

Министерство сельского хозяйства Российской Федерации
федеральное государственное бюджетное образовательное учреждение
высшего образования
«Самарский государственный аграрный университет»

УТВЕРЖДАЮ

Проректор по научной работе
Мишанин А.Л.



20 24 г.

Рабочая программа практики

Педагогическая практика

Научная специальность: 5.8.7. Методология и технология профессионального образования

Название кафедры: Педагогика, философия и история

Форма обучения: очная

Кинель 2024

1 ЦЕЛЬ ПРАКТИКИ

Педагогическая практика проводится в соответствии с федеральными государственными требованиями и ОПОП подготовки аспирантов по научной специальности 5.8.7. Методология и технология профессионального образования.

Педагогическая практика является обязательной при подготовке аспиранта к ведению образовательной деятельности в своей профессиональной области. Основная идея практики, которую должно обеспечить ее содержание, заключается в формировании умений, связанных с педагогической деятельностью, овладением основами педагогического мастерства, умениями и навыками самостоятельного ведения учебно-воспитательной и преподавательской работы, в том числе – функциями проектирования, конструирования и организации учебного процесса. Виды деятельности аспиранта в процессе прохождения практики предполагают формирование и развитие стратегического мышления, видения учебно-воспитательной ситуации, умения руководить группой студентов.

Целями педагогической практики являются:

- обобщение научно-педагогического опыта;
- приобретение и закрепление практических навыков проведения различных форм учебных занятий;
- развитие профессионально- и личностно-значимых качеств личности;
- формирование педагогической культуры преподавателя;
- организация и проведение констатирующего и поискового этапов педагогического эксперимента (для педагогических специальностей).

2 ЗАДАЧИ ПРАКТИКИ

Задачами практики в соответствии с программой аспирантуры и видами профессиональной деятельности являются:

- закрепить теоретические знания, умения и навыки, полученные аспирантами в процессе обучения;
- сформировать у аспиранта представления о содержании и планировании учебного процесса;
- овладеть методикой подготовки и проведения разнообразных форм учебной работы;
- совершенствовать аналитическую и рефлексивную деятельность начинающих преподавателей;
- сформировать умения в проведении учебных занятий с обучающимися по своему предмету;
- сформировать адекватную самооценку, стремление к профессиональному самосовершенствованию, ответственность за результаты своего труда;
- научить разрабатывать учебно-методические материалы;
- сформировать профессиональные педагогические умения и навыки.

3 МЕСТО ПРАКТИКИ В СТРУКТУРЕ ОПОП ВО

Педагогическая практика относится к блоку 2.2 «Практика» образовательного компонента по научной специальности 5.8.7. Методология и технология профессионального образования.

Необходимыми условиями для прохождения педагогической практики являются входные знания, умения и навыки аспиранта:

Знания:

- полученные при изучении дисциплин основной профессиональной образовательной программы;
- систематические знания по дисциплинам, преподаваемым на кафедре;
- современных научно-исследовательских и образовательных технологий;

- сущность общепедагогических методов и форм воспитания;
- особенности педагогических технологий и механизм их реализации;
- виды учебной работы, используемые в высших учебных заведениях;
- методические приемы.

Умения:

- полученные при изучении дисциплин основной профессиональной образовательной программы;
- создавать и развивать отношения с обучающимися;
- доходчиво доносить до обучающихся материал профессионального содержания;
- организовать работу группы обучающихся;
- осуществлять организацию самостоятельной работы обучающихся и контролировать ее результаты.

Владение навыками:

- полученными при изучении дисциплин основной профессиональной образовательной программы;
- основными методическими приемами организации учебной работы;
- инструментарием анализа научных проблем и учебных занятий;
- учебным материалом и содержанием преподаваемой дисциплины;
- профессионально-личностного самообразования и самосовершенствования для активизации научно-педагогической деятельности;
- методами организации самостоятельной работы обучающихся.

Знания и навыки, полученные аспирантами при прохождении педагогической практики, необходимы при подготовке диссертации по научной специальности 5.8.7. Методология и технология профессионального образования.

4 ФОРМЫ И СПОСОБЫ ПРОВЕДЕНИЯ ПРАКТИКИ

Педагогическая практика проводится в индивидуальном порядке в соответствии с индивидуальным планом работы аспиранта и графиком учебного процесса на кафедре обучения аспиранта под руководством научного руководителя.

В ходе практики аспиранты выполняют следующие виды педагогической деятельности:

- учебно-методическую;
- учебную;
- организационно-воспитательную.

Содержание учебно-методической работы.

За время практики аспирант должен:

- изучить документы нормативного обеспечения образовательной деятельности Университета. В процессе работы с нормативными документами аспирант должен изучить требования к профессиональной подготовке бакалавра и/или магистра; проанализировать учебный план подготовки бакалавра и/или магистра и рабочую программу обеспечиваемого курса;
- изучить структуру образовательного процесса в высшем образовательном учреждении и правила ведения преподавателем отчетной документации;
- ознакомиться с методиками подготовки и проведения всех форм учебных занятий: лекций, семинарских, практических и лабораторных занятий, консультаций, зачетов, экзаменов, курсового и дипломного проектирования;
- освоить инновационные образовательные технологии;
- ознакомиться с существующими компьютерными обучающими программами, возможностями технических средств обучения и т.д.;
- определить дисциплину и ее модуль, по которым будут проводиться учебные занятия, подготовить дидактические материалы;
- ознакомиться с программой и содержанием выбранного курса;
- изучить учебно-методические комплексы одной-двух (по заданию руководителя) профессиональных дисциплин;

- посетить учебные занятия разного типа у ведущих преподавателей кафедры, университета (по рекомендации руководителя);
- подготовить план-конспект семинарских (практических, лабораторных) занятий;
- разработать оригинальную рабочую программу дисциплины (раздела, модуля) или предложения по совершенствованию уже существующей рабочей программы одной из дисциплин кафедры;
- познакомиться со студенческой группой.

Результатом этого этапа являются конспекты, схемы, наглядные пособия, презентации и другие дидактические материалы, а также изучение опыта ведущих преподавателей. Аспирант должен самостоятельно проанализировать занятия с точки зрения организации учебного процесса, особенностей взаимодействия педагога и аспирантов, формы проведения занятия и т.д. Результаты анализа оформляются в письменном виде в свободной или рекомендуемой форме.

Содержание учебной работы.

Учебная работа предусматривает непосредственное участие аспиранта в различных формах организации педагогического процесса:

- подготовка и проведение практических занятий (семинаров) по темам, определённым руководителем практики и соответствующим направлению научных интересов аспиранта, кафедры;
- подготовка и проведение лабораторных работ;
- подготовка кейсов, материалов для практических работ, составление задач и т.д. по заданию руководителя практики;
- разработка тестовых заданий по учебным темам для проверки и оценивания процесса обучения;
- составление тематики докладов и контрольных работ по дисциплинам кафедры;
- участие в проведении деловых игр с обучающимися;
- осуществление промежуточной аттестации студентов (коллоквиумы, контрольные работы и т.п., их проверка);
- проведение консультаций по преподаваемой учебной дисциплине (отдельным темам, учебному модулю) для обучающихся;
- организация различных форм внеаудиторной учебной работы;
- другие формы работ, определяемые руководителем практики.

Преподавательская деятельность обязательна для аспирантов. Результаты проведённых занятий оформляются в письменном виде. Аспирант может проводить учебные занятия только совместно с преподавателем. Присутствие руководителя практики в аудитории при проведении аспирантом учебного занятия является обязательным.

Аспирант самостоятельно анализирует результаты занятия, в котором он принимал участие, оформляет их в письменном виде. Руководитель практики даёт первичную оценку самостоятельной работы аспиранта по прохождению педагогической практики, при наличии замечаний аспирант немедленно принимает меры по их устранению.

Следует посетить занятия, подготовленные другими аспирантами.

Результатом этого этапа является формирование первичного опыта профессиональной преподавательской деятельности.

Содержание организационно-воспитательной работы. Организационно-воспитательная работа предусматривает участие аспиранта в работе семинаров, конференций, работе с абитуриентами, участие в воспитательных мероприятиях, проводимых в Университете, на факультете, кафедре и т. д.

5 МЕСТО И ВРЕМЯ ПРОВЕДЕНИЯ ПРАКТИКИ

Практика проводится, как правило, на выпускающих кафедрах Университета. В соответствии с учебным планом ОПОП подготовки аспирантов по научной специально-

сти 5.8.7. Методология и технология профессионального образования и годовым календарным учебным графиком педагогическая практика проводится в 4 семестре.

Конкретные сроки прохождения практики устанавливаются в соответствии с учебным планом подготовки и индивидуальным планом работы аспиранта, согласуются с научным руководителем и утверждаются заведующим кафедрой.

Педагогическая практика может осуществляться как непрерывным циклом, так и путем чередования с другими видами образовательной подготовки аспиранта и научно-исследовательской работой.

В подразделениях, где проходит практика, аспирантам выделяются индивидуальные рабочие места для выполнения индивидуальных заданий по программе практики.

В период практики аспиранты подчиняются всем правилам внутреннего распорядка и техники безопасности, установленным в подразделении и на рабочих местах.

6 ПЕРЕЧЕНЬ ПЛАНИРУЕМЫХ РЕЗУЛЬТАТОВ ПРОХОЖДЕНИЯ ПЕДАГОГИЧЕСКОЙ ПРАКТИКИ, СООТНЕСЕННЫХ С ПЛАНИРУЕМЫМИ РЕЗУЛЬТАТАМИ ОСВОЕНИЯ ОБРАЗОВАТЕЛЬНОЙ ПРОГРАММЫ

В результате педагогической практики аспирант должен:

Знать:

– этические нормы, применяемые в соответствующей области профессиональной деятельности;

– содержание процесса целеполагания профессионального и личностного развития, его особенности и способы реализации при решении профессиональных задач, исходя из этапов карьерного роста и требований рынка труда.

Уметь:

– принимать решения и выстраивать линию профессионального поведения с учетом этических норм, принятых в соответствующей области профессиональной деятельности;

– определять основные нормы педагогического общения;

– формировать у обучающихся цели личного и профессионального развития в процессе преподавательской деятельности по образовательным программам высшего образования;

– осуществлять личностный выбор в различных профессиональных и морально ценностных ситуациях, оценивать последствия принятого решения и нести за него ответственность перед собой и обществом.

Владеть:

– навыками организации работы исследовательского и педагогического коллектива на основе соблюдения принципов профессиональной этики;

– различными методами коммуникаций для повышения эффективности преподавательской деятельности по образовательным программам высшего образования;

– приемами и технологиями целеполагания, целереализации и оценки результатов деятельности по решению профессиональных задач;

– способами выявления и оценки индивидуально личностных, профессионально значимых качеств и путями достижения более высокого уровня их развития.

7 СТРУКТУРА И СОДЕРЖАНИЕ ПРАКТИКИ

Общая трудоемкость дисциплины составляет 6 зачетных единиц, 216 часов.

Содержание практики определяется руководителями программ подготовки аспирантов на основе ФГТ с учетом интересов и возможностей подразделений, в которых она проводится.

Конкретное содержание педагогической работы аспиранта планируется руковод-

ством подразделения, в котором она выполняется, и отражается в индивидуальном задании на педагогическую практику.

В период практики аспиранту рекомендуется вести дневник, в который заносятся все материалы по выбранной теме.

По итогам практики аспирант составляет письменный отчет о проделанной работе. В отчет целесообразно включить систематизированные сведения для составления литературного обзора по теме, а также полученные в ходе практики данные по ее разработке.

Отчет по практике, завизированный научным руководителем, представляется руководителю основной профессиональной образовательной программы по научной специальности 5.8.7. Методология и технология профессионального образования. Итоги педагогической работы аспиранта и достигнутые результаты обсуждаются на заседании кафедры.

Структура и содержание педагогической практики

№ пп	Разделы (этапы) практики	Виды работ на практике, включая самостоятельную работу аспирантов и трудоемкость (в часах)		Формы текущего контроля
		Выполнение педагогических заданий	Самостоятельная работа	
1	Организационный этап	Инструктажи по месту прохождения практики. Беседа с руководителем, определение видов учебной деятельности аспиранта на время прохождения практики. Экскурсия.	Изучение информации о содержании и видах учебной работы в ВУЗе (образовательном учреждении), ознакомление со структурой образовательного процесса в образовательном учреждении и правилами ведения преподавателем отчетной документации; изучение методических материалов по планированию учебного процесса, балльно-рейтинговой системы и т.п.	ПП
		(18 ч)	(18 ч)	
2	Основной этап	Разработка элементов методического обеспечения для преподавания дисциплин в соответствии с поставленной индивидуальной задачей, консультации с научным руководителем, посещение занятий ведущих преподавателей образовательного учреждения.	Изучение научных, методических и рекомендательных материалов, нормативных документов, публикаций по учебной дисциплине. Анализ и выбор методов, технологий обучения; изучение дидактических материалов.	ПП, УО
		(54 ч)	(54 ч)	
3	Заключительный этап	Проведение занятий в студенческой группе, консультаций для обучающихся по выполнению контрольных и курсовых работ; проведение деловой игры и т.д.; посещение занятий других аспирантов.	Подготовка к занятию, к консультированию, к деловой игре и другим видам учебной работы. Подготовка материалов для составления заданий для практических (лабораторных) занятий. Анализ результатов проведения учебных занятий.	ПП, УО
		(36 ч)	(36 ч)	

4	Итого	108 ч	108 ч	216 ч
---	-------	-------	-------	-------

Формы и методы текущего контроля: ПП – практическая проверка; УО – устный контроль.

8 НАУЧНО-ИССЛЕДОВАТЕЛЬСКИЕ И НАУЧНО-ПРОИЗВОДСТВЕННЫЕ ТЕХНОЛОГИИ, ИСПОЛЬЗУЕМЫЕ НА ПРАКТИКЕ

В процессе организации педагогической практики должны применяться современные образовательные, научно-исследовательские и научно-производственные технологии:

Образовательные технологии при прохождении практики могут включать в себя: инструктаж по технике безопасности; экскурсия по организации; первичный инструктаж на рабочем месте; наглядно-информационные технологии (материалы выставок, стенды, плакаты, альбомы и др.); использование библиотечного фонда; организационно-информационные технологии (присутствие на собраниях, совещаниях, «планерках», нарядах и т.п.); вербально-коммуникационные технологии (интервью, беседы с руководителями, специалистами, работниками массовых профессий предприятия (учреждения, жителями населенных пунктов); наставничество (работа в период практики в качестве ученика опытного специалиста); информационно-консультационные технологии (консультации ведущих специалистов); информационно-коммуникационные технологии (информация из Интернет, e-mail и т.п.); информационные материалы радио и телевидения; аудио- и видеоматериалы; работу в библиотеке (уточнение содержания учебных и научных проблем, профессиональных и научных терминов, экономических и статистических показателей); изучение содержания государственных стандартов по оформлению отчетов о научно-исследовательской работе и т.п.

Научно-производственные технологии при прохождении практики могут включать в себя: инновационные технологии, используемые в организации, изучаемые и анализируемые обучающимися в ходе практики; эффективные традиционные технологии, используемые в организации, изучаемые и анализируемые обучающимися в ходе практики; консультации ведущих специалистов по использованию научно-технических достижений.

Научно-исследовательские технологии при прохождении практики могут включать в себя: определение проблемы, объекта и предмета исследования, постановку исследовательской задачи; разработку инструментария исследования; наблюдения, измерения, фиксация результатов; сбор, обработка, анализ и предварительную систематизацию фактического и литературного материала; использование информационно-аналитических компьютерных программ и технологий; прогноз развития ситуации (функционирования объекта исследования); использование информационно-аналитических и проектных компьютерных программ и технологий; систематизация фактического и литературного материала; обобщение полученных результатов; формулирование выводов и предложений по общей части программы практики; экспертизу результатов практики (предоставление материалов дневника и отчета о практике; оформление отчета о практике).

9 УЧЕБНО-МЕТОДИЧЕСКОЕ ОБЕСПЕЧЕНИЕ САМОСТОЯТЕЛЬНОЙ РАБОТЫ ОБУЧАЮЩЕГОСЯ НА ПРАКТИКЕ

Учебно-методическим обеспечением самостоятельной работы аспирантов на практике являются:

1. Учебная литература по освоенным ранее профильным дисциплинам;
2. Нормативные документы, регламентирующие прохождение практики аспирантом;
3. Методические разработки для аспирантов, определяющие порядок прохождения и содержание практики.

Реализация ОПОП в части проведения практики обеспечивается доступом каждого аспиранта к базам данных и библиотечным фондам, сформированного по полному перечню основной образовательной программы. Во время самостоятельной подготовки аспиранты обеспечены доступом к сети Интернет.

Самостоятельная работа аспирантов во время прохождения практики включает работу с учебной и методической литературой, с конспектами лекций, а также анализ и обработку информации, полученной ими при прохождении педагогической практики на кафедрах вуза.

Для самостоятельной работы аспирантов требуются следующие технические средства обучения: персональные ЭВМ с доступом в Интернет, к электронной библиотеке ВУЗа и к информационно-справочным системам (Гарант, Консультант Плюс), системы управления обучением (Moodle).

Руководит педагогической практикой научный руководитель аспиранта.

Руководитель практики:

- составляет рабочий график (план) проведения практики;
- разрабатывает индивидуальные задания для обучающихся, выполняемые в период практики;
- участвует в распределении обучающихся по рабочим местам и видам работ в организации;
- осуществляет контроль за соблюдением сроков проведения практики и соответствием ее содержания требованиям, установленным ОПОП ВО;
- оказывает методическую помощь обучающимся при выполнении ими индивидуальных заданий, а также при сборе материалов к выпускной квалификационной работе;
- оценивает результаты прохождения практики обучающимися.

Обучающиеся в период прохождения практики:

- выполняют индивидуальные задания, предусмотренные программой практики;
- соблюдают правила внутреннего трудового распорядка;
- соблюдают требования охраны труда и пожарной безопасности.

Во время прохождения педагогической практики для сбора и систематизации информации аспирант пользуется методическими рекомендациями, разработанными на кафедрах Университета. При ознакомлении с обязанностями по занимаемой должности – должностными инструкциями и нормативными актами.

Перед началом практики уточняется ее программа в зависимости от места прохождения практики, а также календарный план под руководством руководителя практики.

Аспиранты в соответствии с программой практики посвящают практической работе, а также получают навыки подготовки и проведения занятий.

Реализация ОПОП обеспечивается доступом каждого аспиранта к базам данных и библиотечным фондам, сформированного по полному перечню основной программы практики. Во время самостоятельной подготовки аспиранты обеспечены доступом к сети Интернет.

При изучении структуры и функциональных возможностей специализированного программного обеспечения аспирант использует инструкции пользователя по работе с данным видом ПО, методические материалы.

При планировании различной педагогической нагрузки аспирант изучает и анализирует методические материалы кафедры по данной дисциплине и на основании этого составляет методику работы.

Для самостоятельной работы аспирантов в период практики используются учебно-методические материалы (методические рекомендации по проведению лекционных и практических занятий, форме представления, контрольные вопросы и задания для проведения аттестации по итогам практики), разработанные на выпускающих кафедрах высшего учебного заведения.

При прохождении практики аспиранты должны руководствоваться методическими указаниями по ее организации.

10 ФОРМЫ ОТЧЕТНОСТИ ПО ПРАКТИКЕ

Промежуточная аттестация по итогам прохождения педагогической практики осуществляется в виде зачета с оценкой. При этом аспирант должен предоставить руководителю практики дневник и письменный отчет по практике, содержащий результаты выполненных индивидуальных заданий.

Отчет о практике составляется индивидуально каждым аспирантом и должен отражать его деятельность в период практики.

Защита отчета о практике проводится перед специально созданной комиссией, в состав которой обязательно включаются: заведующий кафедрой (председатель комиссии) и научный руководитель аспиранта. В процессе защиты аспирант должен кратко изложить основные результаты проделанной работы, выводы и рекомендации, структуру и анализ материалов. По результатам защиты комиссия выставляет аспиранту оценку «отлично», «хорошо», «удовлетворительно» либо «неудовлетворительно».

Результат защиты практики учитывается наравне с экзаменационными оценками по теоретическим курсам, проставляется в ведомость и учитывается при подведении итогов общей успеваемости аспирантов.

При неудовлетворительной оценке аспиранту назначается срок для повторной защиты. При невыполнении аспирантами программы практики он должен пройти её повторно или отчисляется из вуза.

11 УЧЕБНО-МЕТОДИЧЕСКОЕ И ИНФОРМАЦИОННОЕ ОБЕСПЕЧЕНИЕ ПРАКТИКИ

11.1 Основная литература

11.1.1. Варданян, А.Н. Педагогика высшей школы : метод. рекомендации / Варданян Асмик Нориковна, А.Н. Варданян .— М. : РГУФКСМиТ, 2013 Режим доступа: <http://rucont.ru/efd/236411>

11.1.2 Юнусов Г.С., Максимов И.И., Михеев А.В., Смирнов Н.Н. Сельскохозяйственные машины: Учебное пособие. - Йошкар-Ола: Мар. гос. ун-т, 2009. - 152 с. - [Электронный ресурс] – Режим доступа: [Электронный ресурс] – Режим доступа: <http://window.edu.ru/resource/565/77565>

11.1.3. Педагогика высшей школы [Электронный ресурс] : учеб. пособие / Г.Я. Гревцева, М.В. Циулина, Челяб. гос. ин-т культуры .— Челябинск : ЧГИК, 2016 .— 228 с. — ISBN 978-5-94839-383-4 .— Режим доступа: <https://rucont.ru/efd/682410>

11.1.4. Егоров В.В., Скибицкий Э.Г., Храпченков В.Г. Педагогика высшей школы: Учебное пособие. - Новосибирск: САФБД, 2008.-260с. <http://window.edu.ru/resource/341/63341>

11.1.5 Основы педагогики и психологии высшего образования. Ч. 1. Психология человека: Программа и методические указания для аспирантов всех специальностей / Сост.: Е.А. Соловьева, О.Б. Годлиник. - СПб.: СПбГАСУ, 2007. - 37 с. <http://window.edu.ru/resource/227/67227>

11.1.5. Самойлова, И.В. Психология и педагогика высшей школы [Электронный ресурс] / И.Н. Мавлюдов, И.В. Самойлова .— Пенза : РИО ПГАУ, 2018 .— 268 с. — Режим доступа: <https://rucont.ru/efd/673326>

11.2 Дополнительная литература

11.2.1. Самойлова, И.В. Психология и педагогика высшей школы [Электронный ресурс] / И.Н. Мавлюдов, И.В. Самойлова .— Пенза : РИО ПГСХА, 2015 .— 266 с. — Режим доступа: <https://rucont.ru/efd/488357>

11.2.2. Кравец, И.В. Методика профессионального обучения / И.В. Кравец .— 2015 Режим доступа: <http://rucont.ru/efd/323892>

11.2.3 Мурусидзе, Д.Н. Технология производства продукции животноводства [Текст] / Д.Н. Мурусидзе, В.Н. Легеза, Р.Ф. Филонов. – М.:КолосС, 2005. 432с. [36]

11.2.4. Петренко, С.С. Педагогическая психология: задачник / С.С. Петренко .— 2-е изд., стер. — М. : ФЛИНТА, 2014. «Руконт» - национальный цифровой ресурс. [Электронный ресурс] – Режим доступа: <http://rucont.ru/efd/316286>

11.3. Электронные ресурсы сети Интернет:

11.3.1. Справочная правовая система «Консультант Плюс» [Электронный ресурс]. – Режим доступа: <http://www.consultant.ru>

11.3.2. Справочно-правовая система по законодательству Российской Федерации «Гарант» [Электронный ресурс]. – Режим доступа: <http://www.garant.ru>;

11.3.3 Реферативная и справочная база данных рецензируемой литературы Scopus [Электронный ресурс]. – Режим доступа: <https://www.scopus.com/>;

11.3.4. Политематическая реферативно-библиографическая и наукометрическая (библиометрическая) база данных Web of Science [Электронный ресурс]. – Режим доступа: <https://apps.webofknowledge.com>;

11.3.5. База данных Научной электронной библиотеки eLIBRARY.RU [Электронный ресурс]. – Режим доступа: <http://www.elibrary.ru/>;

12 МАТЕРИАЛЬНО-ТЕХНИЧЕСКОЕ ОБЕСПЕЧЕНИЕ ПРАКТИКИ

Для реализации основной образовательной программы подготовки аспирантов по научной специальности 5.8.7. Методология и технология профессионального образования в Университете создана материально-техническая база, обеспечивающая проведение педагогической практики аспирантов, предусмотренных ОПОП и соответствующая действующим санитарно-эпидемиологическим и противопожарным нормам и правилам.

№ п/п	Наименование специальных помещений и помещений для самостоятельной работы	Оснащенность специальных помещений и помещений для самостоятельной работы
1	Помещение для самостоятельной работы, ауд. 3310а (читальный зал) Самарская обл., г. Кинель, п.г.т. Усть-Кинельский, ул. Спортивная, д. 8А.	Помещение на 6 посадочных мест, укомплектованное специализированной мебелью (компьютерные столы, стулья) и оснащенное компьютерной техникой (6 рабочих станций), подключенной к сети «Интернет» и обеспечивающей доступ в электронную информационно-образовательную среду университета.
2.	Учебная аудитория для проведения занятий лекционного типа, занятий семинарского типа, групповых и индивидуальных консультаций, текущего контроля и промежуточной аттестации, ауд. 3315 (по паспорту № 15, площадь 48,3) Самарская обл., г. Кинель, п.г.т. Усть-Кинельский, ул. Спортивная, д. 8А.	Учебная аудитория на 28 посадочных мест, укомплектованная специализированной мебелью (столы, стулья, учебная доска) и техническими средствами обучения (проектор, компьютер).

Для самостоятельной работы аспирантов требуются следующие технические средства обучения:

- персональные ЭВМ, подключенные к сети «Интернет» и обеспечивающие доступ в электронную информационно-образовательную среду университета и к информационно-справочным системам (Гарант, Консультант Плюс).

- системы управления обучением (Moodle)

Во время прохождения педагогической практики аспирант может использовать современную аппаратуру и средства обработки данных (компьютеры, программы), которые находятся в соответствующей организации.

13 ФОНД ОЦЕНОЧНЫХ СРЕДСТВ

13.1. Типовые контрольные задания или иные материалы, необходимые для оценки результатов освоения образовательной программы в рамках практики

13.1.1. Индивидуальные задания

Индивидуальные задания выдаются в виде плана-графика с указанием периода выполнения отдельных этапов педагогической практики.

План (график) прохождения педагогической практики

№ п/п	Наименование этапов прохождения практики	Дата выполнения
1.	Сбор материалов об образовательном учреждении. Анализ образовательного стандарта. Проведение обзора отечественной и зарубежной литературы, электронных информационных ресурсов, обобщение и анализ материалов в области выбранной проблемы педагогики	4 семестр
2.	Анализ и выбор образовательной технологии (ее элемента, формулировка цели, а также задач практики)	4 семестр
3.	Составление рабочего плана практики	4 семестр
4.	Разработка и обоснование наиболее рациональных элементов соответствующей технологии преподавания. Анализ эффективности дидактической деятельности	4 семестр
5.	Разработка методики проведения учебного занятия (занятий) на основе выбранной образовательной технологии или элемента технологии	4 семестр
6.	Оформление отчета по практике	4 семестр

Методика выполнения

1. Ознакомление с существующими разработками по выбранному направлению. На основе анализа литературного материала и интернет ресурсов по вопросам выбранного направления обобщение и анализ материалов в области выбранной проблемы педагогики.

2. Выполнение обоснования и формулировка комплекса положений, определяющих основную и сопутствующую цели, а также задачи практики.

3. Составление рабочего плана практики: сформулировать необходимую методику проведения практики.

4. Ознакомление с методиками преподавания основных дисциплин базовых кафедр университета.

5. Ознакомление с методиками преподавания по выбранной кафедре в реальных условиях.

6. На основе литературного анализа и анализа интернет ресурсов, изученных методик преподавания основных дисциплин базовых кафедр университета по выбранной теме обоснование наиболее рациональных элементов соответствующей технологии преподавания.

7. Разработка методики проведения учебного занятия (занятий) на основе выбранной образовательной технологии или элемента технологии.
8. Оформление отчета по практике.

Практика проводится в соответствии с планом – графиком прохождения педагогической практики.

Критерии оценки выполнения индивидуального задания:

1. «зачтено» выставляется обучающемуся если он знает современные методики педагогической работы; активно работал на протяжении всей практики; предоставил оригинальные методики; демонстрирует способность логически мыслить и творчески решать проблемы; разбирается в современной педагогической проблематике по научной специальности, демонстрирует сформированность необходимых компетенций.
2. «не зачтено» выставляется, если обучающемуся не знает современные методики педагогической работы; не работал на протяжении всей практики; не предоставил оригинальные методики; не демонстрирует способность логически мыслить и творчески решать проблемы; не разбирается в современной педагогической проблематике по научной специальности, демонстрирует отсутствие сформированности одной или всех необходимых компетенций.

13.1.2. Порядок подготовки отчета по практике

По итогам педагогической практики обучающимся составляется письменный отчет. Цель отчета – показать степень освоения практических навыков оформления различных систем документации и номенклатуры дел, анализа организационного устройства учреждений.

Отчет должен быть набран на компьютере, грамотно оформлен, сброшюрован в папку, подписан обучающимся, сдан для регистрации на кафедре.

Требования к оформлению листов текстовой части. Текстовая часть отчета выполняется на листах формата А4 с соблюдением следующих размеров полей: левое – 30 мм, правое – 10 мм, верхнее – 20 мм, нижнее – 20 мм.

Страницы текста подлежат обязательной нумерации, которая проводится арабскими цифрами с соблюдением сквозной нумерации по всему тексту. Номер страницы проставляют по центру без точки в конце.

Первой страницей считается титульный лист, но номер страницы на нем не проставляется.

При выполнении текстовой части работы на компьютере тип шрифта: *Times New Roman*. Шрифт основного текста: обычный, размер 14 пт. Межстрочный интервал: полуторный.

Выполненный отчет об учебной практике должен содержать:

1. Титульный лист (приложение 1).
- основные разделы отчета;
 - список использованных источников;
 - приложения.

Во введении следует обобщить собранные материалы и раскрыть основные вопросы и направления, которыми занимался аспирант при прохождении практики.

Основная часть включает в себя аналитическое резюме (анализ и обобщенные результаты изучения деятельности организации и ее системы управления, документирования) в соответствии с разделами программы практики.

Список использованной литературы – следует указать все источники, которые были использованы при прохождении практики и подготовке отчета.

В течение прохождения педагогической практики аспирант обязан вести дневник практики, который является частью отчета о практике и используется при его написании.

В дневнике необходимо отразить кратко виды работ, выполненные аспирантом на практике (сбор материала, проведения исследования и т.д.), а также встретившиеся в работе затруднения, их характер, какие меры были приняты для их устранения, отменить недостатки в теоретической подготовке.

Дневник периодически проверяется руководителем практики, в нем делаются отметки по его ведению, качеству выполняемой аспирантом работы.

В конце практики дневник должен быть подписан аспирантом и руководителем практики от университета.

Дневник прикладывается к отчету по практике.

Критерии оценки отчета по практике (содержание отчета):

- «зачтено» выставляется обучающему, если он произвел письменное оформление всех разделов практики, показав степень освоения теоретических и практических навыков оформления документов.

- «не зачтено» выставляется, если обучающийся не произвел письменное оформление всех разделов практики или представил отчет по практике в виде разрозненного материала, результаты своей работы оформил с нарушениями требований или не справился с ними самостоятельно.

13.1.3. Итоговый контроль по практике

Итоговой формой контроля знаний, умений и навыков по педагогической практике является зачет с оценкой. Зачет по практике призван выявить уровень, прочность и систематичность полученных теоретических и практических знаний, приобретения навыков самостоятельной работы, развития творческого мышления, умение синтезировать полученные знания и применять их в решении практических задач.

Завершающим этапом педагогической практики является защита подготовленного аспирантом отчета.

Вопросы предполагают контроль общих методических знаний и умений, способность обучающихся проиллюстрировать их примерами, индивидуальными материалами, составленными обучающимися в течение практики.

Вопросы для проведения зачета

1. Сущность процесса обучения. Межпредметные связи.
2. Алгоритм функционирования рациональной системы преподавания дисциплины.
3. Принцип направленности процесса обучения на всестороннее развитие.
4. Принцип связи обучения с практикой.
5. Принцип научности.
6. Принцип доступности.
7. Принцип систематичности и последовательности.
8. Принцип оптимального сочетания теоретических и практических методов обучения.
9. Принцип сознательности, активности и самостоятельности в обучении.
10. Принцип прочности и действенности знаний, умения и навыков.
11. Принцип единства оптимального сочетания групповых и индивидуальных форм обучения.
12. Принцип создания оптимальных условий для функционирования процесса обучения.
13. Принцип единства и оптимальности взаимосвязи репродуктивной и поисковой учебно-познавательной деятельности.
14. Принцип обеспечения оперативного контроля и самоконтроля в обучении.
15. Словесные методы. Наглядные методы.

16. Практические методы. Исследовательские методы.
17. Программированные методы. Проблемные методы. Комбинированные методы.
18. Лекции. Занятия. Классификация занятий по основной дидактической цели. Занятия сообщения и усвоения новых знаний.
19. Занятия формирования умений и навыков. Занятия применения знаний, умений и навыков.
20. Занятия закрепления, обобщения и систематизации знаний. Занятия коррекции знаний, умений и навыков. Комбинированное занятие.
21. Учебный план. Программа дисциплины. Календарно-тематический план.
22. Планирование курсового проектирования. Планирование дипломного проектирования.
23. Планирование учебной практики. Планирование производственной практики.
24. Лекционные аудитории. Аудитории для проведения практических и лабораторно-практических занятий. Мультимедийное оборудование.
25. Цель и задачи курсового и дипломного проектирования. Задание на курсовое и дипломное проектирование. Темы курсовых и дипломных проектов.
26. Методическое обеспечение курсового и дипломного проектирования.
27. Консультирование. Контроль. Защита курсовых и дипломных проектов.
28. Значение внеучебной работы. Формы внеурочной работы.

Вопросы для контроля разрабатываются индивидуально для каждого обучающегося согласно тематике его индивидуального задания. Предложенные вопросы носят общий, рекомендательный характер.

Критерии и шкала оценивания прохождения обучающимися практики

- ниже порогового («оценка «неудовлетворительно» («не зачтено»))
- пороговый («оценка «удовлетворительно» («зачтено»))
- стандартный (оценка «хорошо» («зачтено»))
- эталонный (оценка «отлично» («зачтено»)).

Критерий	Обучающийся демонстрирует:
ниже порогового	неспособность самостоятельно использовать знания при решении заданий. Ставится обучающемуся, который не выполнил программу практики
пороговый	знание и понимание теоретических вопросов с незначительными пробелами; несформированность некоторых практических умений, низкое качество выполнения индивидуальных заданий (не выполнены); низкий уровень мотивации учения. Ставится обучающемуся, который выполнил программу практики, но не проявил глубоких знаний теории и умения применять ее на практике, допускал ошибки в планировании и проведении работы
стандартный	полное знание и понимание теоретического материала, без пробелов; недостаточную сформированность некоторых практических умений; достаточное качество выполнения учебных заданий, некоторые виды заданий выполнены с ошибками; средний уровень мотивации учения. Ставится обучающемуся, который полностью выполнил намеченную на период практики программу работы, обнаружил умение определять основные задачи и способы их решения, проявлял инициативу в работе, но не смог вести творческий поиск или не проявил потребности в творческом росте

эталонный	полное знание и понимание теоретического материала, без пробелов; сформированность необходимых практических умений, высокое качество выполнения заданий; высокий уровень мотивации учения. Ставится обучающемуся, который выполнил в срок и на высоком уровне весь намеченный объем работы, предусмотренной программой практики того или иного курса, обнаружил умение определять и оптимально осуществлять основные поставленные задачи, способы и результаты их решения, проявлял в работе самостоятельность, творческий подход, такт, культуру
-----------	---

- *Зачет с оценкой «отлично»* предполагает, что аспирант выполнил в срок и на высоком уровне весь намеченный объем работы в соответствии с индивидуальным заданием на практику; продемонстрировал в ходе практики высокий уровень обладания всеми, предусмотренными требованиями к результатам практики, сформированности компетенций; оформил отчет в соответствии с требованиями и в установленный срок; проявил самостоятельность, творческий подход и высокий уровень подготовки по вопросам профессиональной деятельности, организации работы коллектива, самоорганизации в ходе защиты отчета; в ходе защиты отчета продемонстрировал умение излагать материал в логической последовательности, систематично, аргументировано, грамотным языком.

- *Зачет с оценкой «хорошо»* – полностью выполнил задание по прохождению практики, однако допустил незначительные недочеты при расчетах и написании отчета, в основном технического характера; письменный отчет о прохождении практики подготовил в установленный срок в соответствии с требованиями, но с незначительными недочетами, дневник практики составлен в соответствии с предъявляемыми требованиями, но с незначительными недочетами, содержит ежедневные сведения о действиях, выполняемых практикантом. Оценка «хорошо» предполагает при устном отчете аспирант по результатам прохождения практики ответы на вопросы преподавателя, с незначительными недочетами, которые не исключают сформированность у обучающегося соответствующих компетенций, а также умение излагать материал в основном в логической последовательности, систематично, аргументировано, грамотным языком.

- *Зачет с оценкой «удовлетворительно»* – затруднялся с решением поставленных перед ним задач и допустил существенные в составлении отчета; отчет составлен с недочетами, дневник практики составлен в основном в соответствии с предъявляемыми требованиями, но с недочетами, содержит ежедневные сведения о действиях, выполняемых студентом практикантом. Оценка «удовлетворительно» предполагает, что в ходе защиты отчета аспирант продемонстрировал использование научной терминологии, стилистическое и логическое изложение ответа на вопросы, умение делать выводы, но испытывал затруднения.

- *Зачет с оценкой «неудовлетворительно»* – не выполнил задание практики, не смог в ходе практики продемонстрировать сформированность компетенций, предусмотренных требованиями к результатам практики; письменный отчет не соответствует установленным требованиям, дневник практики составлен не в соответствии с предъявляемыми требованиями, не содержит ежедневных сведений о действиях, выполняемых практикантом. Оценка «неудовлетворительно» предполагает, что в ходе защиты отчета аспирантом не были даны ответы на вопросы комиссии, не продемонстрировано умение излагать материал в логической последовательности, аргументировано, грамотным языком.

14 ПЕРЕЧЕНЬ ИНФОРМАЦИОННЫХ ТЕХНОЛОГИЙ, ИСПОЛЬЗУЕМЫХ ПРИ ПРОВЕДЕНИИ ПРАКТИКИ, ВКЛЮЧАЯ ПЕРЕЧЕНЬ ПРОГРАММНОГО ОБЕСПЕЧЕНИЯ И ИНФОРМАЦИОННЫХ СПРАВОЧНЫХ СИСТЕМ


14.1. Microsoft Windows 7 Профессиональная 6.1.7601 Service Pack 1;

14.2. Microsoft Windows SL 8.1 RU AE OLP NL;

- 14.3. Microsoft Office Standard 2010;
- 14.4. Microsoft Office стандартный 2013;
- 14.5. Kaspersky Endpoint Security для бизнеса - стандартный Russian Edition;
- 14.6. WinRAR:3.x: Standard License – educational –EXT;
- 14.7. 7 zip (свободный доступ).
- 14.8. Справочная правовая система «Консультант Плюс» [Электронный ресурс]. – Режим доступа: <http://www.consultant.ru>
- 14.9. Справочно-правовая система по законодательству Российской Федерации «Гарант» [Электронный ресурс]. – Режим доступа: <http://www.garant.ru> ;
- 14.10. Реферативная и справочная база данных рецензируемой литературы Scopus [Электронный ресурс]. – Режим доступа: <https://www.scopus.com/> ;
- 14.11. Политематическая реферативно-библиографическая и наукометрическая (библиометрическая) база данных Web of Science [Электронный ресурс]. – Режим доступа: <https://apps.webofknowledge.com>;
- 14.12. База данных Научной электронной библиотеки eLIBRARY.RU [Электронный ресурс]. – Режим доступа: <http://www.elibrary.ru/>.

Рабочая программа составлена на основании федеральных государственных требований (ФГТ), утвержденных приказом Минобрнауки России от 20 октября 2021 г. № 951.


Рабочую программу разработал:
Заведующий кафедрой «Педагогика, философия и история»,
канд. пед. наук, доцент Романов Д.В.



(подпись)

Рассмотрена и одобрена на заседании кафедры «Педагогика, философия и история» «4» апреля 2024 г., протокол № 17.

Заведующий кафедрой
канд. пед. наук, доцент Романов Д.В.



(подпись)


СОГЛАСОВАНО:

Начальник отдела аспирантуры, докторантуры
и работы диссертационных советов
канд. с.-х. наук Меньшова Е.А.



(подпись)

Руководитель ОПОП ВО
канд. пед. наук, доцент Романов Д.В.



(подпись)