

МИНИСТЕРСТВО СЕЛЬСКОГО ХОЗЯЙСТВА
РОССИЙСКОЙ ФЕДЕРАЦИИ
Федеральное государственное бюджетное образовательное учреждение
высшего образования
«Самарский государственный аграрный университет»

УТВЕРЖДАЮ
Проректор по учебной работе
доцент И.Н. Гужин



« 23 / 11 » 2019 г.

ПРОГРАММА УЧЕБНОЙ ПРАКТИКИ

**Практика по получению первичных профессиональных
умений и навыков
(Компьютерная графика и информационное обеспечение
технологических процессов)**

Направление подготовки:	35.03.07 Технология производства и переработка сельскохозяйственной продукции
Профиль:	Хранение и переработка сельскохозяйственной продукции
Название кафедры:	Технология переработки и экспертиза продуктов животноводства
Квалификация:	Бакалавр

Кинель 2019

1 ЦЕЛЬ ПРАКТИКИ

Цель учебной практики – приобретение и закрепление приобретенных компетенций и практических навыков, связанных с работой на персональном компьютере, обработкой различной информации и представления ее в презентационном виде.

2 ЗАДАЧИ ПРАКТИКИ

Задачами учебной практики по получению первичных профессиональных умений и навыков (Компьютерная графика и информационное обеспечение технологических процессов) для бакалавров по направлению подготовки 35.03.07 Технология производства и переработки сельскохозяйственной продукции (профиль - Хранение и переработка сельскохозяйственной продукции) являются:

- ознакомление обучающихся с основами устройства компьютера;
- ознакомление с принципами работы основных составляющих компьютера;
- ознакомление со способами перевода графического материала в цифровой вид;
- ознакомление с основами работы в офисных приложениях:
 - а) применение офисных приложений для создания векторных схем – технологических и машинно-аппаратурных;
 - б) применение офисных приложений для корректирования растровых изображений;
 - в) применение офисных приложений для создания анимированного представления технологических процессов;
 - г) применение офисных приложений для графического представления данных в виде диаграмм;
 - д) применение офисных приложений для автоматического вычисления по заданным формулам.
- ознакомление со способами хранения и передачи информации.

3 МЕСТО ПРАКТИКИ В СТРУКТУРЕ ОПОП

Учебная практика по получению первичных профессиональных умений и навыков (Компьютерная графика и информационное обеспечение технологических процессов) проводится в соответствии с учебным планом и графиком учебного процесса. Практика относится к обязательной части Блока 2 Практики (Б2.О.01(У)).

Для успешного прохождения учебной практики обучающимся необходимо освоение в пределах заданных компетенций следующих предшествующих дисциплин: «Математика», «Информатика», «Безопасность жизнедеятельности».

Необходимыми условиями для прохождения учебной практики являются следующие входные знания, умения, навыки обучающегося:

Знать:

- технику безопасности при работе с электроприборами;
- гигиену рабочего места.

Уметь:

- использовать устройства для ввода информации (клавиатура, мышь);
- работать с графическим интерфейсом операционной системы;
- работать со средствами хранения и переноса информации.

Владеть:

- начальными навыками работы в сети Интернет;
- набором текста с клавиатуры;
- интерпретацией информации, выдаваемой компьютером.

Практика по получению первичных профессиональных умений и навыков (Компьютерная графика и информационное обеспечение технологических процессов) является основой для последующего изучения дисциплин: «Технология хранения и переработки продукции растениеводства», «Технология хранения и переработки продукции животноводства», «Оборудование перерабатывающих производств».

Учебная практика обучающихся является составной частью основной профессиональной образовательной программы подготовки бакалавра.

Практика направлена на получение обучающимся представления об устройстве компьютера и приобретение практических навыков в работе с пространственными офисными и графическими программами.

4 ФОРМЫ И СПОСОБЫ ПРОВЕДЕНИЯ ПРАКТИКИ

Учебная практика по получению первичных профессиональных умений и навыков (Компьютерная графика и информационное обеспечение технологических процессов) проводится в форме практических занятий.

Способ проведения практики: стационарный.

5 МЕСТО И ВРЕМЯ ПРОВЕДЕНИЯ ПРАКТИКИ

Учебная практика по получению первичных профессиональных умений и навыков (Компьютерная графика и информационное обеспечение технологических процессов) проводится в компьютерном классе технологического факультета ФГБОУ ВО Самарский ГАУ.

Руководство учебной практикой осуществляется преподавателями кафедры «Технология переработки и экспертиза продуктов животноводства» технологического факультета.

Руководители практики осуществляют контроль за работой обучающихся в период практики, контролируют выполнение программы и дают необходимые консультации.

Общая трудоемкость учебной практики составляет 1,0 зачетная единица (36 часов). Форма аттестации – зачет.

6 КОМПЕТЕНЦИИ ОБУЧАЮЩЕГОСЯ, ФОРМИРУЕМЫЕ В РЕЗУЛЬТАТЕ ПРОХОЖДЕНИЯ ПРАКТИКИ

В результате прохождения учебной практики по получению первичных профессиональных умений и навыков (Компьютерная графика и информационное обеспечение технологических процессов) обучающийся должен приобрести следующие компетенции:

Общепрофессиональные:

- способен решать типовые задачи профессиональной деятельности на основе знаний основных законов математических, естественнонаучных и общепрофессиональных дисциплин с применением информационно-коммуникационных технологий (ОПК-1).

В результате прохождения практики обучающийся должен:

Знать:

- основы устройства компьютера и назначение его составных частей;
- основы техники безопасности при работе с компьютерной техникой;
- адреса основных поисковых интернет-систем.

Уметь:

- сканировать и распознавать текстовую и графическую информацию;
- редактировать текст и грамотно располагать его в пределах листа текстового редактора;
- создавать технологические и машинно-аппаратурные схемы средствами офисных приложений;
- производить простейшие расчеты с помощью редактора электронных таблиц;
- создавать диаграммы в редакторе электронных таблиц;
- создавать простейшую анимацию в программе презентаций.

Владеть:

- навыками поиска информации в глобальных сетях;
- навыками архивации, хранения и защиты информации;
- навыками создания мультимедийных презентаций;
- навыками приема и передачи информации с помощью глобальных сетей.

7 СТРУКТУРА И СОДЕРЖАНИЕ ПРАКТИКИ

Общая трудоемкость учебной практики составляет 1,0 зачетную единицу (36 часов).

№ п/п	Разделы (этапы) практики	Виды учебной работы, на практике включая самостоятельную работу студентов и трудоемкость (в часах)	Формы текущего контроля
1.	Подготовительный этап	Цель и задачи учебной практики, ее содержание, организация, формы и методы работы. Инструктаж по технике безопасности (1)	УО
	Ознакомление с устройством компьютера	Просмотр учебного фильма. Работа с макетом, разборка и сборка системного блока компьютера. Закрепление умений самостоятельно на домашнем компьютере (8)	УО, ПО
2.	Перевод изображения в цифровой формат и работа в графических редакторах	Работа со сканером и программой распознавания текста и рисунков. Очистка изображения с помощью графического редактора. Самостоятельная работа студентов по обработке отсканированных технологических схем (9)	УО, ПО
3.	Приобретение навыков работы в текстовых редакторах, редакторах электронных таблиц и составление мультимедийных презентаций	Составление документа с заданными преподавателем параметрами в текстовом редакторе. Составление электронной таблицы с заданными преподавателем параметрами формул и графиков в редакторе электронных таблиц. Составление электронной презентации на тему, указанную преподавателем с учетом заданных им же параметров демонстрации (9)	УО, ПО
4.	Приобретение навыков создания технологических схем с помощью офисных приложений	Ознакомление с возможностями офисных приложений, связанных с построением технологических и машинно-аппаратурных схем предприятий отрасли. Использование текстового редактора и редактора электронных презентаций для создания статичных и анимированных технологических схем (7)	УО, ПО
	Заключительный этап	Представление написанного отчета по учебной практике руководителю практики (2)	ПО

Формы и методы текущего контроля: УО – устный опрос; ПО – письменный контроль.

8 НАУЧНО-ИССЛЕДОВАТЕЛЬСКИЕ И НАУЧНО-ПРОИЗВОДСТВЕННЫЕ ТЕХНОЛОГИИ, ИСПОЛЬЗУЕМЫЕ НА ПРАКТИКЕ

В процессе прохождения практики по получению первичных профессиональных умений и навыков (Компьютерная графика и информационное обеспечение технологических процессов) должны применяться образовательные, научно-исследовательские и научно-производственные технологии.

Образовательные технологии при прохождении практики могут включать в себя: инструктаж по технике безопасности; первичный инструктаж на

рабочем месте; наглядно-информационные технологии; использование библиотечного фонда; организационно-информационные технологии; вербально-коммуникационные технологии; информационно-консультационные технологии; информационно-коммуникационные технологии (информация из Интернет, e-mail и т.п.); информационные материалы радио и телевидения; аудио- и видеоматериалы.

Научно-производственные технологии при прохождении практики могут включать в себя: инновационные технологии, используемые в организации, изучаемые и анализируемые обучающимися в ходе практики; эффективные традиционные технологии, изучаемые и анализируемые обучающимися в ходе практики.

Научно-исследовательские технологии при прохождении практики могут включать в себя: определение проблемы, объекта и предмета исследования, постановку исследовательской задачи; разработку инструментария исследования; наблюдения, измерения, фиксация результатов; сбор, обработка, анализ и предварительную систематизацию фактического и литературного материала; использование информационно-аналитических компьютерных программ и технологий; прогноз развития ситуации (функционирования объекта исследования); использование информационно-аналитических и проектных компьютерных программ и технологий; систематизация фактического и литературного материала; обобщение полученных результатов; формулирование выводов и предложений по общей части программы практики; экспертизу результатов практики (предоставление и оформление отчета о практике).

9 УЧЕБНО-МЕТОДИЧЕСКОЕ ОБЕСПЕЧЕНИЕ САМОСТОЯТЕЛЬНОЙ РАБОТЫ ОБУЧАЮЩИХСЯ НА ПРАКТИКЕ

Проведение и сопровождение учебной практики по получению первичных профессиональных умений и навыков (Компьютерная графика и информационное обеспечение технологических процессов) регламентировано руководящими документами: ФГОС ВО по направлению 35.03.07 Технология производства и переработки сельскохозяйственной продукции и «Положение о практике обучающихся Университета».

Учебно-методическим обеспечением самостоятельной работы обучающихся на практике являются:

1. Учебная литература по освоенным ранее профильным дисциплинам;
2. Методические разработки для обучающихся, определяющие порядок прохождения и содержание учебной практики.

Реализация ОПОП в части проведения практики обеспечивается доступом каждого обучающегося к базам данных и библиотечным фондам, сформированного по полному перечню основной образовательной программы. Во время самостоятельной подготовки обучающиеся обеспечены доступом к сети Интернет.

Самостоятельная работа обучающихся во время прохождения практики включает работу с научной, учебной и методической литературой, с конспекта-

ми лекций, работой в ЭБС. Для самостоятельной работы представляется компьютер с доступом в Интернет, к электронной библиотеке вуза.

Руководитель учебной практики по получению первичных профессиональных умений и навыков (Компьютерная графика и информационное обеспечение технологических процессов):

- оказывает обучающимся помощь в подборе учебно-методической литературы по направлению практики;
- помогает в подборе необходимых периодических изданий;
- оказывает методическую помощь по вопросам сбора информационного материала на месте базы практики;
- оказывает помощь в классификации и систематизации собранной информации.

При прохождении практики обучающийся должен:

- явиться на практику в срок, установленной учебным планом;
- добросовестно и качественно выполнять задания, предусмотренные программой практики;
- выполнять правила внутреннего распорядка академии;
- систематически вести записи по работе, содержание и результаты выполнения заданий;
- подготовиться к итоговой аттестации по учебной практике в соответствии с программой.

10 ФОРМЫ ОТЧЕТНОСТИ ПО ПРАКТИКЕ

Промежуточная аттестация по итогам прохождения практики по получению первичных профессиональных умений и навыков (Компьютерная графика и информационное обеспечение технологических процессов) осуществляется в виде зачета. При этом обучающийся должен предоставить руководителю практики отчёт по учебной практике, содержащий результаты выполненных заданий.

Обучающемуся необходимо создать электронную презентацию, содержащую результаты выполнения заданий, пункты которых представлены ниже:

- выполнить перевод изображения с бумажного носителя в цифровой вид с помощью сканера;
- провести обработку цифрового изображения в графическом редакторе с целью улучшения качества изображения;
- отредактировать сканированный текст в текстовом редакторе в соответствии с требованиями к оформлению курсовых и выпускных квалификационных работ;
- представить табличные данные в виде диаграммы с применением редактора электронных таблиц;
- создать мультимедийную презентацию для наглядного представления материала, предложенного руководителем практики;

- выполнить архивацию с защитой материала, предложенного руководителем практики;
- продемонстрировать навыки работы с поисковыми интернет-системами путем поиска информации по заданию руководителя практики;
- продемонстрировать навыки работы с электронной почтой путем пересылки файла на адрес, указанный руководителем практики.

Защита отчета о практике проводится перед руководителем практики. В процессе защиты обучающийся должен кратко изложить основные результаты проделанной работы, выводы и рекомендации. По результатам защиты преподаватель выставляет обучающемуся оценку «зачтено» либо «не зачтено».

Результат защиты практики учитывается наравне с экзаменационными оценками по теоретическим курсам, проставляется в зачетную книжку и в ведомость, и учитывается при подведении итогов общей успеваемости обучающихся.

При неудовлетворительной оценке обучающемуся назначается срок для повторной защиты, если он выполнил программу практики, но ненадлежащим образом оформил отчетную документацию, либо не сумел на должном уровне защитить практику. При невыполнении обучающимся программы практики он должен пройти её повторно или отчисляется из вуза.

11 УЧЕБНО-МЕТОДИЧЕСКОЕ И ИНФОРМАЦИОННОЕ ОБЕСПЕЧЕНИЕ ПРАКТИКИ

11.1 Основная литература:

11.1.1 Информационные технологии. Базовый курс : учебник / А.В. Костюк, С.А. Бобонец, А.В. Флегонтов, А.К. Черных. – 2-е изд., стер. – Санкт-Петербург: Лань, 2019. – 604 с. – Текст: электронный // Электронно-библиотечная система «Лань»: – Режим доступа: <https://e.lanbook.com/book/114686>

11.1.2 Колесниченко, Н.М. Инженерная и компьютерная графика : учебное пособие / Н.М. Колесниченко, Н.Н. Черняева. – Вологда : Инфра-Инженерия, 2018. – 236 с. – Текст: электронный // Электронно-библиотечная система «Лань»: – Режим доступа: <https://e.lanbook.com/book/108669>

11.2 Дополнительная литература:

11.2.1 Информатика: система управления базами данных Microsoft Access [Электронный ресурс] : учебно-методическое пособие к лабораторным работам для студентов бакалавриата сельскохозяйственных вузов / А.Г. Семёнова, Е.В. Тимошкина. – Ижевск: ФГБОУ ВПО Ижевская ГСХА, 2013. – 31 с. – Режим доступа: <https://lib.rucont.ru/efd/363170>

11.2.2 Информатика. Ч1. Основные понятия и методы теории информатики и кодирования. Технические средства реализации информационных технологий: практикум / Карпова М.В., Куликова И.А., Родионова Ю.С. и др. - Кинель: РИЦ СГСХА, 2015. – 190с. [41]

11.2.3 Карпова М.В. Информатика.Ч.2. Алгоритмизация и программиро-

вание на Pascal ABC: практикум / Карпова М.В., Куликова И.А. – Кинель: РИО СГСХА, 2018 г. – 140 с.[7]

11.3 Электронные ресурсы сети Интернет:

11.3.1 Электронная библиотека издательства «Лань» [Электронный ресурс] – Режим доступа: <http://e.lanbook.com>.

11.3.2 Национальный цифровой ресурс «Рукопт» [Электронный ресурс] – Режим доступа: <http://rucont.ru/>.

11.3.3 Научная электронная библиотека [eLIBRARY.RU](http://elibrary.ru/) [Электронный ресурс] – Режим доступа: <http://elibrary.ru/>.

11.4 Учебно-методическое обеспечение

11.4.1 Канаев, М.А. Методические указания по прохождению практики по получению первичных профессиональных умений и навыков (Компьютерная графика и информационное обеспечение технологических процессов) / М.А. Канаев – Кинель : РИО Самарский ГАУ, 2019. – 19 с.

12 МАТЕРИАЛЬНО-ТЕХНИЧЕСКОЕ ОБЕСПЕЧЕНИЕ ПРАКТИКИ

№ п./п.	Наименование специальных* помещений и помещений для самостоятельной работы	Оснащенность специальных помещений и помещений для самостоятельной работы
1	Учебная аудитория для проведения занятий лекционного типа, занятий семинарского типа, курсового проектирования (выполнение курсовых работ), групповых и индивидуальных консультаций, текущего контроля и промежуточной аттестации, ауд. 519 Компьютерный класс <i>Самарская обл., г.Кинель, п.г.т. Усть-Кинельский, ул. Торговая, д.5</i>	Учебная аудитория на 30 посадочных мест, укомплектованная специализированной мебелью (столы, стулья, учебная доска) и техническими средствами обучения (компьютеры)
2	Учебная аудитория для проведения занятий лекционного типа, занятий семинарского типа, курсового проектирования (выполнение курсовых работ), групповых и индивидуальных консультаций, текущего контроля и промежуточной аттестации, ауд.608. <i>Самарская обл., г. Кинель, п.г.т. Усть-Кинельский, ул. Торговая, д. 5</i>	Учебная аудитория на 30 посадочных мест, укомплектованная специализированной мебелью (столы, стулья, парты со скамейкой двухместные, учебная доска, трибуна) и техническими средствами обучения (проектор, экран)
3	Помещение для самостоятельной работы, ауд.3310а (читальный зал). <i>Самарская обл., г. Кинель, п.г.т. Усть-Кинельский, ул. Спортивная, д. 8А</i>	Помещение на 6 посадочных мест, укомплектованное специализированной мебелью (компьютерные столы, стулья) и оснащенное компьютерной техникой (6 рабочих станций), подключенной к сети «Интернет» и обеспечивающей доступ в электронную информационно-образовательную среду университета

№ п./п.	Наименование специальных* помещений и помещений для самостоятельной работы	Оснащенность специальных помещений и помещений для самостоятельной работы
4	Помещение для хранения и профилактического обслуживания учебного оборудования, ауд.629. <i>Самарская обл., г. Кинель, п.г.т. Усть-Кинельский, ул. Торговая, д. 5</i>	Помещение, укомплектованное специализированной мебелью: стеллажи, шкаф, стулья аудиторные, столы для размещения лабораторного оборудования, ноутбук Emachines E525 series, ноутбук RoverBook Nautilus Z 500 WH

13 ФОНД ОЦЕНОЧНЫХ СРЕДСТВ

13.1 Перечень компетенций с указанием этапов их формирования в процессе освоения образовательной программы в рамках практики

Код компетенции	Содержание компетенции
ОПК-1	способен решать типовые задачи профессиональной деятельности на основе знаний основных законов математических, естественнонаучных и общепрофессиональных дисциплин с применением информационно-коммуникационных технологий

Основными этапами формирования указанных компетенций при проведении практики является последовательное прохождение содержательно связанных между собой разделов практики. Изучение каждого раздела предполагает овладение обучающимися необходимыми компетенциями. Результат аттестации обучающихся на различных этапах формирования компетенций показывает уровень освоения ими компетенций.

Этапы формирования компетенций в процессе освоения дисциплины

Этапы	Наименование раздела (этапа) практики	Индекс контролируемой компетенции	Оценочные средства по этапам формирования компетенций		Способ контроля
			текущий контроль	промежуточная аттестация	
1.	Подготовительный	ОПК-1	Работа с ПК	-	ПК
2.	Основной	ОПК-1	Работа с ПК	-	ПК
3.	Заключительный	ОПК-1	Оформление отчета	Защита отчета по учебной практике; получение зачета	Устно

13.2 Показатели и критерии оценивания компетенций на различных этапах их формирования. Шкала оценивания

Критерии определения сформированности компетенций на различных этапах их формирования

<i>Критерии</i>	<i>Уровни сформированности компетенций</i>			
	<i>ниже порогового</i>	<i>пороговый</i>	<i>достаточный</i>	<i>повышенный</i>
<i>Критерии</i>	Компетенция не сформирована либо сформирована не в полном объеме. Уровень самостоятельности практического навыка отсутствует	Компетенция сформирована. Демонстрируется недостаточный уровень самостоятельности практического навыка	Компетенция сформирована. Демонстрируется достаточный уровень самостоятельности и устойчивого практического навыка	Компетенция сформирована. Демонстрируется высокий уровень самостоятельности, высокая адаптивность практического навыка

Поскольку практика призвана формировать сразу несколько компетенций, критерии оценки целесообразно формировать в два этапа.

1-й этап: определение критериев оценки отдельно по каждой формируемой компетенции. Сущность 1-го этапа состоит в определении критериев для оценивания отдельно взятой компетенции на основе продемонстрированного обучаемым уровня самостоятельности в применении полученных в ходе прохождения практики знаний, умений и навыков.

2-й этап: определение критериев для оценки уровня обученности по итогам практики на основе комплексного подхода к уровню сформированности всех компетенций, обязательных к формированию в процессе прохождения практики. Сущность 2-го этапа определения критерия оценки по практике заключена в определении подхода к оцениванию на основе ранее полученных данных о сформированности каждой обязательной к выработке компетенции. В качестве основного критерия при оценке обучаемого является наличие сформированных у него компетенций по результатам прохождения практики.

Положительная оценка по практике может выставляться и при не полной сформированности компетенций в ходе прохождения практики, если их формирование предполагается продолжить на более поздних этапах обучения, в ходе изучения других учебных дисциплин и прохождения других видов практик.

Показатели оценивания компетенций

1-й этап

Оценка «неудовлетворительно» (не зачтено) или отсутствие сформированности компетенции	Оценка «удовлетворительно» (зачтено) или низкий уровень освоения компетенции	Оценка «хорошо» (зачтено) или повышенный уровень освоения компетенции	Оценка «отлично» (зачтено) или высокий уровень освоения компетенции
<p>Неспособность обучаемого самостоятельно продемонстрировать наличие знаний при решении заданий, которые были представлены преподавателем вместе с образцом их решения, отсутствие самостоятельности в применении умения к использованию методов освоения учебной дисциплины и неспособность самостоятельно проявить навык повторения решения поставленной задачи по стандартному образцу свидетельствуют об отсутствии сформированной компетенции. Отсутствие подтверждения наличия сформированности компетенции свидетельствует об отрицательных результатах освоения учебной дисциплины</p>	<p>Если обучаемый демонстрирует самостоятельность в применении знаний, умений и навыков к решению учебных заданий в полном соответствии с образцом, данным преподавателем, по заданиям, решение которых было показано преподавателем, следует считать, что компетенция сформирована, но ее уровень недостаточно высок. Поскольку выявлено наличие сформированной компетенции, ее следует оценивать положительно, но на низком уровне</p>	<p>Способность обучающегося продемонстрировать самостоятельное применение знаний, умений и навыков при решении заданий, аналогичных тем, которые представлял преподаватель при потенциальном формировании компетенции, подтверждает наличие сформированной компетенции, причем на более высоком уровне. Наличие сформированной компетенции на повышенном уровне самостоятельности со стороны обучаемого при ее практической демонстрации в ходе решения аналогичных заданий следует оценивать как положительное и устойчиво закрепленное в практическом навыке</p>	<p>Обучаемый демонстрирует способность к полной самостоятельности (допускаются консультации с преподавателем по сопутствующим вопросам) в выборе способа решения неизвестных или нестандартных заданий в рамках учебной дисциплины с использованием знаний, умений и навыков, полученных как в ходе освоения данной учебной дисциплины, так и смежных дисциплин, следует считать компетенцию сформированной на высоком уровне. Присутствие сформированной компетенции на высоком уровне, способность к ее дальнейшему саморазвитию и высокой адаптивности практического применения к изменяющимся условиям профессиональной задачи</p>

2-й этап

Оценка «неудовлетворительно» (не зачтено) или отсутствие сформированности компетенции	Оценка «удовлетворительно» (зачтено) или низкий уровень освоения компетенции	Оценка «хорошо» (зачтено) или повышенный уровень освоения компетенции	Оценка «отлично» (зачтено) или высокий уровень освоения компетенции
<p>Уровень освоения дисциплины, при котором у обучаемого не сформировано более 50% компетенций. Если же учебная дисциплина выступает в качестве итогового этапа формирования компетенций (чаще всего это дисциплины профессионального цикла) оценка «неудовлетворительно» должна быть выставлена при отсутствии сформированности хотя бы одной компетенции</p>	<p>При наличии более 50% сформированных компетенций по дисциплинам, имеющим возможность формирования компетенций на последующих этапах обучения. Для дисциплин итогового формирования компетенций естественно выставлять оценку «удовлетворительно», если сформированы все компетенции и более 60% дисциплин профессионального цикла «удовлетворительно»</p>	<p>Для определения уровня освоения промежуточной дисциплины на оценку «хорошо» обучающийся должен продемонстрировать наличие 80% сформированных компетенций, из которых не менее 1/3 оценены отметкой «хорошо». Оценивание итоговой дисциплины на «хорошо» обуславливается наличием у обучаемого всех сформированных компетенций причем общепрофессиональных компетенции по учебной дисциплине должны быть сформированы не менее чем на 60% на повышенном уровне, то есть с оценкой «хорошо».</p>	<p>Оценка «отлично» по дисциплине с промежуточным освоением компетенций, может быть выставлена при 100% подтверждении наличия компетенций, либо при 90% сформированных компетенций, из которых не менее 2/3 оценены отметкой «хорошо». В случае оценивания уровня освоения дисциплины с итоговым формированием компетенций оценка «отлично» может быть выставлена при подтверждении 100% наличия сформированной компетенции у обучаемого, выполнены требования к получению оценки «хорошо» и освоены на «отлично» не менее 50% общепрофессиональных компетенций</p>

13.3 Типовые контрольные задания или иные материалы, необходимые для оценки результатов освоения образовательной программы в рамках практики

13.3.1 Порядок подготовки отчета по практике

Проверяемые компетенции:

ОПК-1 - способен решать типовые задачи профессиональной деятельности на основе знаний основных законов математических, естественнонаучных и общепрофессиональных дисциплин с применением информационно-коммуникационных технологий.

Отчет включает в себя распечатанную и сброшюрованную в папку, презентацию содержащую результаты выполнения заданий, подписан обучающимся, сдан для регистрации на кафедру «Технология переработки и экспертиза продуктов животноводства».

Критерии оценки отчета по практике (содержание отчета)

- «зачтено» выставляется обучающемуся, если он произвел оформление всех разделов практики, показав степень освоения теоретических и практических навыков оформления документов, продемонстрировав сформированность необходимых компетенций.

- «не зачтено» выставляется, если обучающийся не произвел оформление всех разделов практики или представил отчет по практике в виде разрозненного материала, результаты своей работы оформил с нарушениями требований или не справился с ними самостоятельно, продемонстрировав отсутствие сформированности одной или всех необходимых компетенций.

13.3.2 Итоговый контроль по практике

Итоговой формой контроля знаний, умений и навыков по учебной практике по получению первичных профессиональных умений и навыков (Компьютерная графика и информационное обеспечение технологических процессов) является зачет. Зачет по практике служит для оценки сформированности общекультурных, общепрофессиональных и профессиональных компетенций и призван выявить уровень, прочность и систематичность полученных им теоретических и практических знаний, приобретения навыков самостоятельной работы, развития творческого мышления, умение синтезировать полученные знания и применять их в решении практических задач.

Завершающим этапом учебной практики является защита подготовленного обучающимся отчета в форме собеседования.

Вопросы предполагают контроль общих методических знаний и умений, способность обучающихся проиллюстрировать их примерами, индивидуальными материалами, составленными обучающимися в течение практики.

Проверяемые компетенции:

ОПК-1 - способен решать типовые задачи профессиональной деятельности на основе знаний основных законов математических, естественнонаучных и общепрофессиональных дисциплин с применением информационно-коммуникационных технологий.

Вопросы для подготовки к зачету

1. Основные блоки и элементы, содержащиеся в системном блоке персонального компьютера (далее – ПК).
2. Назначение отдельных составляющих ПК.
3. Способы и средства хранения и переноса информации.
4. Какими устройствами можно перевести графический материал в цифровой формат?
5. Какие сложности нужно учитывать при распознавании текста?
6. Какие форматы изображений оптимальны для схем, фотографий?
7. Как установить параметры текста – поля, интервалы, переносы?
8. Как вставить/удалить разрывы и номера страниц в текст?
9. Как вставить в текст таблицу, добавить/удалить столбец/строку?
10. Как вставить в текст рисунок?
11. Как создать рисунок средствами текстового редактора?
12. Что нужно учитывать для корректного размещения рисунков на странице текстового редактора?
13. Как размещается текст в ячейках электронной таблицы?
14. Как создать формулу в редакторе электронных таблиц?
15. Как создать диаграмму в редакторе электронных таблиц?
16. Как импортировать диаграмму в текстовый редактор или в программу создания презентаций?
17. Особенности ввода текста в программе создания презентаций?
18. Какие элементы можно внедрять в презентацию?
19. Как создавать анимированные объекты в презентации?
20. Как создавать управляемую анимацию в презентации?
21. Оптимальные параметры сохранения и демонстрации презентации.
22. Зачем нужно архивировать информацию?
23. Параметры архивации, разбиение архивов, безопасность.
24. Какие поисковые системы сети Интернет вы знаете?
25. Где хранится информация, выдаваемая поисковыми системами?
26. Почему ссылок на запрашиваемые в поиске материалы так много?
27. Почему скорость скачивания найденных материалов различна?
28. Как создать вложение в электронной почте?
29. Какие способы связи и передачи информации с использованием сети Интернет Вы знаете?
30. Как защитить компьютер от нежелательного содержимого съемных носителей информации?

Критерии и шкала оценивания прохождения студентами практики

- ниже порогового (оценка «неудовлетворительно» («не зачтено»));
- пороговый («оценка «удовлетворительно» («зачтено»))
- стандартный (оценка «хорошо» («зачтено»))
- эталонный (оценка «отлично» («зачтено»)).

Критерий	В рамках формируемых компетенций обучающийся демонстрирует:
Ниже порогового	Неспособность самостоятельно использовать знания при решении заданий. Ставится обучающемуся, который не выполнил программу практики. Отсутствие подтверждения наличия сформированности компетенции по учебной практике.
Пороговый	Знание и понимание теоретических вопросов с незначительными пробелами; несформированность некоторых практических умений, низкое качество выполнения индивидуальных заданий (не выполнены); низкий уровень мотивации учения. Ставится обучающемуся, который выполнил программу практики, но не проявил глубоких знаний теории и умения применять ее на практике, допускал ошибки в планировании и проведении работы. Выявлено наличие сформированных компетенций по учебной практике, но на низком уровне.
Стандартный	<p>Полное знание и понимание теоретического материала, без пробелов; недостаточную сформированность некоторых практических умений; достаточное качество выполнения учебных заданий, некоторые виды заданий выполнены с ошибками; средний уровень мотивации учения.</p> <p>Ставится обучающемуся, который полностью выполнил намеченную на период практики программу работы, обнаружил умение определять основные задачи и способы их решения, проявлял инициативу в работе, но не смог вести творческий поиск или не проявил потребности в творческом росте. Выявлено наличие у обучаемого всех сформированных компетенций по учебной практике на стандартном уровне.</p>
Эталонный	Полное знание и понимание теоретического материала, без пробелов; сформированность необходимых практических умений, высокое качество выполнения учебных заданий; высокий уровень мотивации учения. Ставится обучающемуся, который выполнил в срок и на высоком уровне весь намеченный объем работы, предусмотренной программой практики того или иного курса, обнаружил умение определять и оптимально осуществлять основные поставленные задачи, способы и результаты их решения, проявлял в работе самостоятельность, творческий подход, такт, культуру. Выявлено наличие у обучаемого всех сформированных компетенций по практике. При этом более 50% компетенций сформированы на эталонном уровне.

Оценка «зачтено» – при устном ответе на вопросы, по результатам прохождения практики, обучающийся продемонстрировал умение излагать материал в логической последовательности, систематично, аргументировано, грамотным языком. Обучающийся продемонстрировал в ходе практики высокий уровень обладания всеми, предусмотренными требованиями к результатам практики, сформированности компетенций; проявил самостоятельность, творческий подход и высокий уровень подготовки по вопросам профессиональной деятельности, организации работы коллектива, самоорганизации.

Оценка «не зачтено» – обучающимся не даны ответы на вопросы руководителя практики, а также не продемонстрировано умение излагать

материал в логической последовательности, систематично, аргументировано, грамотным языком.

13.4 Методические материалы, определяющие процедуры оценивания знаний, умений, навыков и (или) опыта деятельности, характеризующие этапы формирования компетенций

Оценка знаний, умений, навыков, характеризующая этапы формирования компетенций по учебной практике, проводится в форме текущей и промежуточной аттестации.

Сформированность компетенций при контроле текущей успеваемости осуществляется при проверке знаний, умений и навыков обучающихся, при собеседовании и по результатам отчета обучающихся в ходе индивидуальной консультации преподавателя.

Промежуточная аттестация по практике проводится с целью выявления соответствия уровня теоретических знаний, практических умений и навыков, характеризующих сформированность общепрофессиональных и профессиональных компетенций по учебной практике по получению первичных профессиональных умений и навыков (Компьютерная графика и информационное обеспечение технологических процессов) требованиям ФГОС ВО по направлению подготовки 35.03.07 Технология производства и переработки сельскохозяйственной продукции. Промежуточная аттестация по практике проводится в форме зачета.

Краткая характеристика процедуры реализации текущего контроля и промежуточной аттестации по практике для оценки компетенций обучающихся представлена в таблице:

№ п/п	Наименование оценочного средства	Краткая характеристика процедуры оценивания компетенций	Представление оценочного средства в фонде
1.	Отчет о практике	Средство контроля прохождения учебной практики, в котором представляются результаты выполнения задания по прохождению данного вида практики. При оценивании отчета учитывается уровень сформированности компетенций	Порядок подготовки и защиты отчета по практике.
2.	Зачет (устно)	Средство контроля усвоения программы практики, организованное в виде собеседования преподавателя с обучающимися. При выставлении оценок учитывается уровень приобретенных компетенций обучающегося. Компонент «знать» оценивается теоретическими вопросами по содержанию практики, компоненты «уметь» и «владеть» - практико-ориентированными заданиями	Комплект вопросов к зачету

Зачет проводится после завершения прохождения практики. Форма проведения зачета – устный с представлением отчета. Критериями оценивания прохождения практики являются оценки «зачтено» и «не зачтено».

Оценка складывается из интегрированной оценки, включающей в себя оценки содержания отчета (защиты отчета по практике) и оценку результатов устного ответа.

Общий итог защиты отчета по практике выставляется в протоколе защиты отчета, на титульном листе работы, в экзаменационной ведомости и зачетной книжке обучающегося.

14 ПЕРЕЧЕНЬ ИНФОРМАЦИОННЫХ ТЕХНОЛОГИЙ, ИСПОЛЬЗУЕМЫХ ПРИ ПРОВЕДЕНИИ ПРАКТИКИ, ВКЛЮЧАЯ ПЕРЕЧЕНЬ ПРОГРАММНОГО ОБЕСПЕЧЕНИЯ И ИНФОРМАЦИОННЫХ СПРАВОЧНЫХ СИСТЕМ

- 14.1 Microsoft Windows 7 Профессиональная 6.1.7601 Service Pack 1.
- 14.2 Microsoft Windows SL 8/1 RU AE OLP NL.
- 14.3 Microsoft Office Standard 2010.
- 14.4 Microsoft Office стандартный 2013.
- 14.5 Kaspersky Endpoint Security для бизнеса – стандартный Russian Edition.
- 14.6 WinRAR: 3.x: Standard License – educational – EXT.
- 14.7 7 zip (свободный доступ).
- 14.8 РОССТАНДАРТ федеральное агентство по техническому регулированию и метрологии [электронный ресурс] – режим доступа: <https://www.gost.ru/portal/gost/>
- 14.9 <http://www.consultant.ru> - справочная правовая система «Консультант Плюс».
- 14. 10 Национальный цифровой ресурс «Руконт» [Электронный ресурс] – режим доступа: <http://rucont.ru>

Программа учебной практики по получению первичных профессиональных умений и навыков (Компьютерная графика и информационное обеспечение технологических процессов) составлена с учетом требований Федерального государственного образовательного стандарта высшего образования (ФГОС ВО) по направлению подготовки 35.03.07 «Технология производства и переработки сельскохозяйственной продукции», профилю подготовки: Хранение и переработка сельскохозяйственной продукции.

Рабочую программу разработал:

доцент кафедры «Технология переработки и экспертиза продуктов животноводства», М.А. Канаев



подпись

Рассмотрена и одобрена на заседании кафедры «Технология переработки и экспертиза продуктов животноводства»

«24» апрель 2019 г., протокол № 8.

Заведующий кафедрой

канд. с.-х. наук., доцент Л.А. Коростелева



подпись

СОГЛАСОВАНО:

Председатель методической комиссии факультета


канд. с.-х. наук, доцент Е.В. Долгошева



подпись

Руководитель ОПОП ВО


канд. с.-х. наук, доцент О.А. Блинова



подпись

Начальник УМУ

канд. тех. наук, доцент С.В. Краснов



подпись

МИНИСТЕРСТВО СЕЛЬСКОГО ХОЗЯЙСТВА
РОССИЙСКОЙ ФЕДЕРАЦИИ
Федеральное государственное бюджетное образовательное учреждение
высшего образования
«Самарский государственный аграрный университет»

УТВЕРЖДАЮ
Проректор по учебной работе
доцент И.Н. Гужин



« 23 » / 11 / 2019 г.

ПРОГРАММА УЧЕБНОЙ ПРАКТИКИ

**Ознакомительная практика (в том числе получение
первичных навыков научно-исследовательской работы)**

Направление подготовки:	35.03.07 Технология производства и переработки сельскохозяйственной продукции
Профиль:	Хранение и переработка сельскохозяйственной продукции
Название кафедры:	Технология производства и экспертиза продуктов из растительного сырья
Квалификация:	Бакалавр

Кинель 2019

1 ЦЕЛЬ ПРАКТИКИ

Цель практики - приобретение и закрепление приобретенных компетенций и практических навыков по организации и выполнению самостоятельной научно-исследовательской работы по технологии производства, хранения и переработки сельскохозяйственной продукции.

2 ЗАДАЧИ ПРАКТИКИ

- проведение обзора литературы по теме выпускной квалификационной работы, связанной с вопросами производства, хранения и переработки сельскохозяйственной продукции;
- закрепление умений и навыков организации и проведения научного исследования, библиографической работы, подготовки научных выступлений и публикаций;
- постановка эксперимента в производственных и лабораторных условиях перерабатывающих предприятий Самарской области и других регионов страны, в лабораториях ФГБОУ ВО Самарский ГАУ и научных организациях;
- проведение анализа экспериментального материала, полученного в рамках проведенных исследований по теме выпускной квалификационной работы бакалавра;
- владение современными информационными технологиями сбора, обработки, редактирования и представления результатов научных исследований.

3 МЕСТО ПРАКТИКИ В СТРУКТУРЕ ОПОП ВО

Ознакомительная практика (в том числе получение первичных навыков научно-исследовательской работы) проводится в соответствии с учебным планом и графиком учебного процесса. Практика относится к обязательной части Блока 2 Практики (Б2.О.02(У)).

Для успешного прохождения ознакомительной практики (в том числе получение первичных навыков научно-исследовательской работы) обучающимся необходимо освоение в пределах заданных компетенций следующих предшествующих дисциплин: «Математика», «Информатика», «Химия», «Пищевая химия», «Физико-химические методы исследований», «Анатомия пищевого сырья», «Биологически активные вещества и добавки», «Химия и физика молока и молочных продуктов», «Микробиология», «Биохимия сельскохозяйственной продукции», «Основы научных исследований», «Производство продукции растениеводства», «Производство продукции животноводства», «Технология хранения и переработки продукции растениеводства», «Стандартизация и сертификация сельскохозяйственной продукции», «Хранение и переработка плодов и овощей», «Методы обработки экспериментальных данных».

Необходимыми условиями для прохождения ознакомительной практики (в том числе получение первичных навыков научно-исследовательской рабо-

ты) являются следующие входные знания, умения, навыки обучающегося:

Знать:

- химический состав сырья, полуфабрикатов и готовых продуктов;
- методы определения химического состава, оценку пищевой, биологической, энергетической ценности и безопасности сырья и продукции для организма человека;
- требования, предъявляемые к сельскохозяйственному сырью и продуктам переработки животноводства и растениеводства;
- правила отбора проб для исследования качества сырья и продукции;
- основные технологические функции пищевых добавок;
- технологии производства, хранения и переработки продукции растениеводства;
- технологии производства, хранения и переработки продукции животноводства;
- основные понятия качества и безопасности пищевых продуктов;
- характеристику компонентов сырья животного и растительного происхождения: их структуру, состав, физико-химические и технологические свойства;
- способы корректировки свойств сырья животного и растительного происхождения, необходимые в производственных условиях;
- методы вычисления вероятности, статистической обработки и анализа опытных данных.

Уметь:

- использовать основные методы анализа пищевого сырья, пищевых ингредиентов и готовых продуктов и правильно применять их для исследования конкретных пищевых объектов;
- проводить контроль качества, анализировать и оценивать сырье и продукцию переработки животноводства и растениеводства.
- определять функциональные свойства пищевых и биологических добавок;
- применять теоретические знания по использованию пищевых добавок, в конкретных производственных условиях;
- проводить количественный учет микроорганизмов в различных субстратах;
- реализовывать технологии производства, хранения и переработки продукции растениеводства;
- реализовывать технологии производства, хранения и переработки продукции животноводства;
- выполнять статистический анализ опытных данных, находить оценки параметров, формулировать и проверять статистические гипотезы, строить линейные регрессионные модели;
- создавать и использовать информационные ресурсы в различных форматах (базы данных, текст, документы, электронные таблицы, графика);
- квалифицированно работать за терминалом ПК и пользоваться его основными ресурсами при решении задач с максимальной эффективностью;

- интерпретировать результаты исследований для оценки состояния продуктов растительного и животного происхождения;

Владеть навыками:

- определения основных показателей качества, состава и свойств сырья и готовой продукции.

- работы с необходимыми приборами и лабораторным оборудованием при проведении исследований;

- реализации технологии производства, хранения и переработки продукции растениеводства;

- реализации технологии производства, хранения и переработки продукции животноводства;

- работы с прикладным программным обеспечением различных видов для решения функциональных задач пользователя.

- обработки и анализа экспериментальных данных, выборочного исследования, а также обоснования требований к планируемым экспериментам для обеспечения требуемой точности и статистической надежности результатов.

Ознакомительная практика (в том числе получение первичных навыков научно-исследовательской работы) (Б2.О.02(У)) является основой для последующего изучения дисциплин: «Основы биотехнологии переработки сельскохозяйственной продукции», «Технохимический контроль сельскохозяйственного сырья и продуктов переработки», «Управление качеством», «Технология хлеба, мучных кондитерских и макаронных изделий», «Технология молока и молочных продуктов», «Техника и технология растительных масел», «Технология производства сыров», «Техника и технология комбикормов», «Техника и технология бродильных производств», «Технология переработки продукции птицеводства», «Проектирование перерабатывающих предприятий», «Безопасность продовольственного сырья и продуктов питания», «Инновационные технологии переработки зерна», «Инновационные технологии хранения и переработки плодоовощной продукции», «Инновационные технологии переработки мяса», «Инновационные технологии переработки молока».

Учебная ознакомительная практика (в том числе получение первичных навыков научно-исследовательской работы) обучающихся является составной частью основной профессиональной образовательной программы подготовки бакалавра. Учебная практика является завершающим этапом третьего года обучения и проводится после освоения обучающимися программы теоретического и практического обучения.

На основе ознакомительной практики Б2.О.02(У) (в том числе получение первичных навыков научно-исследовательской работы) базируется также производственная практика Б2.В.07(П) Практика по получению профессиональных умений и опыта профессиональной деятельности, Б2.В.08(П) Технологическая практика, Б2.О.03(П) Научно-исследовательская работа, Б2.В.09(П) Преддипломная практика и Б3 Государственная итоговая аттестация, которая включает в себя сдачу государственного экзамена и защиту выпускной квалификационной работы.

4 ФОРМЫ И СПОСОБ ПРОВЕДЕНИЯ ПРАКТИКИ

Учебная ознакомительная практика (в том числе получение первичных навыков научно-исследовательской работы) проводится в форме самостоятельной научно-исследовательской работы обучающихся на конкретных рабочих местах, отвечающих требованиям программы данной практики, в качестве практиканта, дублирующего должностные обязанности работников различных отделов предприятия, или в научно-исследовательских и учебных лабораториях кафедр технологического факультета «Технология производства и экспорта продуктов из растительного сырья», «Технология переработки и экспорта продуктов животноводства» ФГБОУ ВО Самарский ГАУ в соответствии с темой выпускной квалификационной работы на основе индивидуальных заданий.

Предусматривается также самостоятельное изучение обучающимися нормативной документации; отечественной и иностранной литературы, информационных ресурсов; формирование навыков статистической обработки экспериментальных данных; разработки инновационных технологий производства, хранения и переработки сельскохозяйственной продукции.

Способы проведения практики по получению первичных умений и навыков научно-исследовательской деятельности: стационарная; выездная.

5 МЕСТО И ВРЕМЯ ПРОВЕДЕНИЯ ПРАКТИКИ

В основном учебная ознакомительная практика (в том числе получение первичных навыков научно-исследовательской работы) проводится в рамках выполнения индивидуального задания по выполнению научно-исследовательской работы студентов в условиях лабораторий технологического факультета ФГБОУ ВО Самарский ГАУ. В зависимости от темы научных исследований места прохождения могут корректироваться.

Руководство учебной практикой (в том числе получение первичных навыков научно-исследовательской работы) осуществляется научными руководителями выпускных квалификационных работ.

Общая трудоемкость учебной практики (в том числе получение первичных навыков научно-исследовательской работы) составляет 6,0 зачетных единиц (216 часов). Форма аттестации – зачет.

6 КОМПЕТЕНЦИИ ОБУЧАЮЩЕГОСЯ, ФОРМИРУЕМЫЕ В РЕЗУЛЬТАТЕ ПРОХОЖДЕНИЯ ПРАКТИКИ

В результате прохождения учебной практики (в том числе получение первичных навыков научно-исследовательской работы) обучающийся должен приобрести следующие компетенции:

Универсальные:

- способен осуществлять поиск, критический анализ и синтез информации, применять системный подход для решения поставленных задач (УК-1).

Общепрофессиональные:

- способен к участию в проведении экспериментальных исследований в профессиональной деятельности (ОПК-5).

В результате прохождения учебной практики по получению первичных навыков научно-исследовательской работы обучающийся должен:

Знать:

- технологии производства и хранения продукции растениеводства и животноводства;

- химический состав сырья, полуфабрикатов, готовой продукции и методы его определения;

- методы расчета пищевой, биологической и энергетической ценности сырья и продукции;

- требования, предъявляемые к сельскохозяйственному сырью растительного и животного происхождения и продуктам его переработки;

- методы расчета рецептур продукции с применением сырья животного или растительного происхождения в соответствии с нормативно-технической документацией;

- правила отбора проб для исследования качества сырья и продукции;

- технологии переработки сырья растительного и животного происхождения;

- способы корректировки свойств сырья животного и растительного происхождения для направленного изменения свойств готовой продукции;

- методы статистической обработки и анализа опытных данных.

Уметь:

- реализовывать технологии производства, хранения и переработки сельскохозяйственной продукции;

- применять основные методы анализа пищевого сырья, пищевых ингредиентов и готовых продуктов;

- проводить контроль качества сырья животного и растительного происхождения и готовой продукции;

- разрабатывать рецептуры для получения продукции с заданными свойствами;

- выполнять статистический анализ полученных результатов исследований;

- создавать и использовать информационные ресурсы в различных форматах (базы данных, текст, документы, электронные таблицы, графики);

Владеть:

- навыками реализации технологии производства, хранения и переработки сельскохозяйственной продукции;

- навыками определения основных показателей качества сырья и готовой продукции.

- навыками работы с необходимыми приборами и лабораторным оборудованием при проведении исследований;

- навыками производства опытных партий продукции в лабораторных условиях;

- прикладным программным обеспечением различных видов для решения функциональных задач пользователя;

- навыками обработки и анализа экспериментальных данных для обеспечения требуемой точности и статистической надежности полученных результатов.

7 СТРУКТУРА И СОДЕРЖАНИЕ ПРАКТИКИ

Общая трудоемкость учебной практики «Ознакомительная практика (в том числе получение первичных навыков научно-исследовательской работы)» составляет 6,0 зачетных единиц (216 часов).

№ п/п	Разделы (этапы) практики	Виды работ на практике, включая самостоятельную работу и трудоемкость (в часах)	Формы Текущего контроля
1.	Составление обзора источников литературы по выбранной теме проведения научных исследований.	1. Современные технологии производства сырья высокого качества. 2. Пищевая ценность и анализ современных способов производства изучаемого продукта. 3. Характеристика основных элементов технологии (факторов) производства изучаемого продукта, влияющих на его качество (54)	УО, ПО
2.	Условия и методика проведения исследований.	1. Краткая характеристика объекта исследований. 2. Схема проведения исследований. 3. Методика определения основных показателей качества изучаемого продукта (27)	УО, ПО
3.	Экспериментальная часть научно-исследовательской работы	Проведение исследований по индивидуальному графику при проведении опытов по технологии производства продукции растениеводства или животноводства. Выработка модельных образцов продукции в соответствии со схемой проведения исследований (54)	УО, ПО
4.	Обработка полученных результатов и формулирование выводов.	Проведение органолептической оценки полученного продукта, определение его физико-химических, микробиологических и других свойств в соответствии со схемой проведения исследований. Оформление протоколов испытаний, статистическая обработка экспериментальных данных, описание их с построением графиков и зависимостей (54)	УО, ПО
5.	Оформление отчета по практике	Представление написанного отчета на проверку научному руководителю и защита его на комиссии (27)	ПО

Формы и методы текущего контроля: УО – устный опрос; ПО – письменный контроль.

8 НАУЧНО-ИССЛЕДОВАТЕЛЬСКИЕ И НАУЧНО-ПРОИЗВОДСТВЕННЫЕ ТЕХНОЛОГИИ, ИСПОЛЬЗУЕМЫЕ НА ПРАКТИКЕ

В процессе прохождения практики (в том числе получение первичных навыков научно-исследовательской работы) должны применяться образовательные, научно-исследовательские и научно-производственные технологии.

Образовательные технологии при прохождении практики могут включать в себя: инструктаж по технике безопасности; экскурсия по организации; первичный инструктаж на рабочем месте; наглядно-информационные технологии (материалы выставок, стенды, плакаты, альбомы и др.); использование библиотечного фонда; вербально-коммуникационные технологии (беседы с руководителями, специалистами; информационно-консультационные технологии (консультации ведущих специалистов); информационно-коммуникационные технологии (информация из Интернет, e-mail и т.п.); информационные материалы радио и телевидения; аудио- и видеоматериалы; работу в библиотеке (уточнение содержания учебных и научных проблем, профессиональных и научных терминов, экономических и статистических показателей); изучение содержания стандартов по оформлению отчетов о научно-исследовательской работе и т.п.

Научно-производственные технологии при прохождении практики могут включать в себя: инновационные технологии, используемые в организации, изучаемые и анализируемые обучающимися в ходе практики; эффективные традиционные технологии, используемые в организации, изучаемые и анализируемые обучающимися в ходе практики; консультации ведущих специалистов по использованию научно-технических достижений.

Научно-исследовательские технологии при прохождении практики могут включать в себя: определение проблемы, объекта и предмета исследования, постановку исследовательской задачи; разработку инструментария исследования; наблюдения, измерения, фиксация результатов; сбор, обработка, анализ и предварительную систематизацию фактического и литературного материала; использование информационно-аналитических компьютерных программ и технологий; прогноз развития ситуации (функционирования объекта исследования); использование информационно-аналитических и проектных компьютерных программ и технологий; систематизация фактического и литературного материала; обобщение полученных результатов; формулирование выводов и предложений по общей части программы практики; экспертизу результатов практики (предоставление материалов дневника и отчета о практике; оформление отчета о практике).

9 УЧЕБНО-МЕТОДИЧЕСКОЕ ОБЕСПЕЧЕНИЕ САМОСТОЯТЕЛЬНОЙ РАБОТЫ ОБУЧАЮЩИХСЯ НА ПРАКТИКЕ

Проведение и сопровождение учебной практики (в том числе получение первичных навыков научно-исследовательской работы) регламентировано ру-

ководящими документами: ФГОС ВО по направлению 35.03.07 Технология производства и переработки сельскохозяйственной продукции и «Положение о практике обучающихся Университета» (СМК 04-88-2016).

Учебно-методическим обеспечением самостоятельной работы обучающихся на практике по получению первичных навыков научно-исследовательской работы являются:

1. Учебная литература по освоенным ранее профильным дисциплинам;
2. Методические разработки для обучающийся, определяющие порядок прохождения и содержание учебной практики по получению первичных умений и навыков научно-исследовательской деятельности.

Реализация ОПОП в части проведения практики по получению первичных навыков научно-исследовательской работы обеспечивается доступом каждого обучающегося к базам данных и библиотечным фондам, сформированного по полному перечню основной профессиональной образовательной программы. Во время самостоятельной подготовки обучающиеся обеспечены доступом к сети Интернет.

Самостоятельная работа обучающихся во время прохождения практики включает работу с научной, учебной и методической литературой, с конспектами лекций, работой в ЭБС, а также анализ и обработку данных, полученных при проведении исследований по теме выпускной квалификационной работы.

Для самостоятельной работы обучающиеся могут пользоваться ресурсами сети Интернет, электронной библиотекой вуза и к информационно-справочным системам (Гарант, Консультант Плюс).

Руководитель учебной практики по получению первичных навыков научно-исследовательской работы:

- консультирует по вопросам использования статистических материалов, нормативно-законодательных источников;
- помогает в подборе необходимых периодических изданий;
- оказывает методическую помощь по вопросам планирования и проведения исследований по технологии производства, хранения и переработки сельскохозяйственной продукции.

При прохождении практики обучающийся должен:

- явиться на практику в срок, установленной учебным планом;
- добросовестно и качественно выполнять задания, предусмотренные программой практики;
- выполнять правила внутреннего распорядка предприятия (организации);
- систематически вести записи по работе, содержание и результаты выполнения заданий;
- подготовиться к аттестации по практике по получению первичных умений и навыков научно-исследовательской деятельности в соответствии с программой.

Учебная практика (в том числе получение первичных навыков научно-исследовательской работы) проводится на рабочих местах выпускающих кафедр технологического факультета ФГБОУ ВО Самарский ГАУ под руковод-

ством научного руководителя ВКР, что способствует формированию у обучающихся знаний и умений, закрепление приобретенных компетенций и практических навыков по обработке экспериментальных данных, разработке инновационных технологий производства, хранения и переработки сельскохозяйственной продукции. Перед началом практики уточняется ее программа в зависимости от места ее прохождения, а также календарный план под руководством руководителя практики по получению первичных умений и навыков научно-исследовательской деятельности.

В процессе выполнения научно-исследовательской работы, в рамках практики по получению первичных навыков научно-исследовательской работы, обучающиеся проводят активный поиск научной информации по теме проведения исследований, связанной с вопросами производства, хранения и переработки сельскохозяйственной продукции; закрепляют умения и навыки организации и проведения научного исследования, библиографической работы, подготовки научных выступлений и публикаций; проводят анализ экспериментального материала по теме выпускной квалификационной работы бакалавра; приобретают навыки владения современными информационными технологиями сбора, обработки, редактирования и представления результатов научных исследований.

При направлении в другую организацию, в которой обучающийся проходит практику, ему назначается руководитель практики от предприятия, осуществляющий методическое руководство и контролирующий процесс овладения обучающимся-практикантом современных методов сбора, обработки, анализа и обобщения информации, необходимой для написания отчета о практике по получению первичных навыков научно-исследовательской работы.

10 ФОРМЫ ОТЧЕТНОСТИ ПО ПРАКТИКЕ

Промежуточная аттестация по итогам прохождения учебной практики (в том числе получение первичных навыков научно-исследовательской работы) осуществляется в виде зачета. При этом обучающийся должен предоставить руководителю практики:

- дневник практики;
- характеристику от руководителя практики на предприятии (при наличии);
- отчёт по учебной практике по получению первичных навыков научно-исследовательской работы, содержащий результаты выполненных заданий.

Отчет о практике составляется индивидуально каждым обучающимся и должен отражать его деятельность в период практики. Содержание и правила оформления отчета изложены в методических рекомендациях для прохождения учебной практики по получению первичных умений и навыков научно-исследовательской деятельности.

Защита отчета о практике проводится перед специально созданной межкафедральной комиссией, созданной распоряжением декана факультета.

В процессе защиты обучающийся должен кратко изложить основные

результаты проделанной работы, выводы и рекомендации, структуру и анализ материалов. По результатам защиты комиссия выставляет обучающемуся оценку «зачтено» или «не зачтено».

Результат защиты практики учитывается наравне с экзаменационными оценками по теоретическим курсам, проставляется в зачетную книжку и в ведомость, и учитывается при подведении итогов общей успеваемости студентов.

При неудовлетворительной оценке обучающемуся назначается срок для повторной защиты, если обучающийся выполнил программу практики, но ненадлежащим образом оформил отчетную документацию, либо не сумел на должном уровне защитить практику. При невыполнении обучающимся программы практики он должен пройти её повторно или отчисляется из вуза.

11 УЧЕБНО-МЕТОДИЧЕСКОЕ И ИНФОРМАЦИОННОЕ ОБЕСПЕЧЕНИЕ ПРАКТИКИ

11.1 Основная литература:

11.1.1. Криштафович, В.И. Физико-химические методы исследования : учебник / Д.В. Криштафович, Н. В. Еремеева, В. И. Криштафович. – М.: ИТК «Дашков и К». – 2018 . - 209 с. Режим доступа: <https://rucont.ru/efd/689290>

11.1.2. Джиргалова, Е.А. Технология хранения и переработки продукции растениеводства [Электронный ресурс] : учеб. пособие / А.Л. Бадмахалгаев, В.А. Батыров, Е.А. Джиргалова.– Элиста : Калмыцкий государственный университет, 2014 .– 100 с. – Режим доступа: <https://rucont.ru/efd/314799>

11.1.3. Коростелева, Л.А. Технология хранения, переработки и стандартизация продукции животноводства: учебное пособие /Л.А. Коростелева, В.М. Боярский. Ч.1. - Самара : РИЦ СГСХА, 2008. – 224 с. [93]

11.1.4. Коростелева, Л.А. Технология хранения, переработки и стандартизация продукции животноводства. Ч. 2 : учебное пособие / Л.А.Коростелева., И.В. Сухова. – Самара : РИЦ СГСХА, 2014. – 347 с. [Электронный ресурс]. – Режим доступа : <http://rucont.ru/efd/286820>

11.1.5. Технология переработки продукции растениеводства : Учебник для вузов / Под ред. Н.М. Личко. - М. : Колос, 2000. - 552с. [159]

11.1.6. Вобликов, Е. М. Технология элеваторной промышленности. Учебник. Изд-во Лань, 2010. - 376 с. [Электронный ресурс]. – Режим доступа : http://e.lanbook.com/books/element.php?pl1_id=4133

11.1.7. Ковриков, И.Т. Технологическое оборудование предприятий по хранению, обработке и переработке зерна (основы теории процессов и конструкция оборудования) : учебник / И.Т. Ковриков .– Оренбург : ГОУ ОГУ, 2009. – 251 с. [Электронный ресурс]. – Режим доступа : <http://rucont.ru/efd/193120>

11.1.8. Иванова, Е. Ю. Технохимический контроль сельскохозяйственного сырья и продуктов переработки : учебное пособие / Е.Ю. Иванова, М.М. Алексева. - Самара, 2007. – 248 с. [173]

11.1.9. Шалыгина, А.М. Общая технология молока и молочных продук-

тов : Учеб. для вузов / А.М. Шалыгина. - М.: КолосС, 2006. – 199 с. [25]

11.1.10. Морозова, Н. И. Технология мяса и мясных продуктов / Ф. А. Мусаев, В. В. Прянишников, О. А. Захарова, А. В. Ильтяков, О. В. Черкасов, Н. И. Морозова.- – Рязань: ГАТУ - 2012. – 208 с. [Электронный ресурс]. – Режим доступа : <http://rucont.ru/efd/232362>

11.2 Дополнительная литература:

11.2.1. Валова (Копылова), В.Д. Физико-химические методы анализа : практикум / Л.Т. Абесадзе, В.Д. Валова (Копылова) .– М. : ИТК «Дашков и К», 2018 . – 222 с. Режим доступа: <https://rucont.ru/efd/689289>

11.2.2 Алексеева, М.М. Физико-химические методы исследований: практикум / Т.Н. Романова, М.М. Алексеева.– Самара : РИЦ СГСХА, 2014. – 111 с. [Электронный ресурс]. – Режим доступа : <http://rucont.ru/efd/278943>.

11.2.3 Болотина, Е.Н. Технология производства и переработки животноводческой продукции: учебное пособие [Текст] / Е.Н. Болотина. – Самара: РИЦ СГСХА, 2011. – 222 с. [128]

11.2.4 Дулов, М.И. Технология хранения продукции растениеводства : Практикум [Текст] / М.И. Дулов, А.П. Журавлев, Л.А. Журавлева. – Самара : РИЦ СГСХА, 2013. – 295 с. [21]

11.2.5 Дулов, М.И. Технология хранения продукции растениеводства : практикум / А.П. Журавлев, Л.А. Журавлева, М.И. Дулов .– 2-е изд., перераб. и доп. – Самара : РИЦ СГСХА, 2013. – 295 с [Электронный ресурс]. – Режим доступа : <http://rucont.ru/efd/231946>

11.2.6 Короткевич, О. С. Биохимия молока : Учеб. пособие. – Новосибирск : НГАУ, 2007. – 218 с. [50]

11.2.7 Сысоев, В.Н. Оборудование перерабатывающих производств : практикум / С.А. Толпекин, В.Н. Сысоев. - Самара : РИЦ СГСХА, 2013. – 174 с. [Электронный ресурс]. – Режим доступа : <http://rucont.ru/efd/231953>

11.2.8 Мирошникова, Е.П. Технохимический контроль и управление качеством производства мяса и мясопродуктов : учеб. пособие / Е.П. Мирошникова .- Оренбург : ОГУ, 2006. – 130 с. [Электронный ресурс]. – Режим доступа : <http://rucont.ru/efd/190471>

11.2.9 Ромадина, Ю.А. Теоретические основы технологии переработки продукции растениеводства: учебное пособие / Ю А. Ромадина. А.В. Волкова. – Самара : РИЦ СГСХА, 2012. - 307 с. [131]

11.2.10 Пучкова, Л. И. Технология хлеба, кондитерских и макаронных изделий. - СПб.: ГИОРД, 2005. - 559 с. [19]

11.2.11 Морозова, Н. И. Лабораторный практикум по технологии молока и молочных продуктов / Ф.А. Мусаев, Н.И. Морозова . – Рязань: ГАТУ – 2015. – 189 с. [Электронный ресурс]. – Режим доступа : <http://rucont.ru/efd/292257>

11.2.12 Мусаев, Ф.А. Лабораторный практикум по технологии мяса и мясных продуктов. - Рязань: ГАТУ, 2012. – 158 с. [Электронный ресурс]. – Режим доступа : <http://rucont.ru/efd/188119>

11.3 Электронные ресурсы сети Интернет:

11.3.1 Электронная библиотека издательства «Лань» [Электронный ресурс] – Режим доступа: <http://e.lanbook.com>.

11.3.2 Национальный цифровой ресурс «Руcont» [Электронный ресурс] – Режим доступа: <http://rucont.ru/>.

11.3.3 Научная электронная библиотека [eLIBRARY.RU](http://elibrary.ru/) [Электронный ресурс] – Режим доступа: <http://elibrary.ru/>.

11.4 Учебно-методическое обеспечение:

11.4.1 Дулов, М.И. Методические указания по прохождению практики по получению первичных умений и навыков научно-исследовательской деятельности / М.И. Дулов, Е.Ю. Пашкова, А.В. Волкова, О.А. Блинова. – Кинель : РИО СГСХА, 2018. – 24 с.

12 МАТЕРИАЛЬНО-ТЕХНИЧЕСКОЕ ОБЕСПЕЧЕНИЕ ПРАКТИКИ

№ п./п.	Наименование специальных* помещений и помещений для самостоятельной работы	Оснащенность специальных помещений и помещений для самостоятельной работы
1	<p>Учебная аудитория для проведения занятий лекционного типа, занятий семинарского типа, курсового проектирования (выполнение курсовых работ), групповых и индивидуальных консультаций, текущего контроля и промежуточной аттестации, ауд.602 – Лаборатория по оценке качества жиров, мясных и рыбных товаров.</p> <p>Самарская область, г. Кинель, п.г.т. Усть-Кинельский, ул. Торговая, д. 5</p>	<p>Учебная аудитория на 16 посадочных мест, укомплектованная специализированной мебелью (столы, стулья, столы лабораторные, шкаф лабораторный).</p> <p>Лабораторное оборудование и материалы: электросушильный шкаф СНОЛ; вытяжной шкаф; люминоскоп «Филин»; холодильник «Стинол»; весы лабораторные электронные Adventurer; сушильный шкаф BINDER E-28; ЛАБТЕКС – ТШ-32, Бинокулярный микроскоп «Микмед-1» с осветителем</p>
2	<p>Учебная аудитория для проведения занятий лекционного типа, занятий семинарского типа, курсового проектирования (выполнения курсовых работ), групповых и индивидуальных консультаций, текущего контроля и промежуточной аттестации, ауд.603 – Лаборатория хлебопекарного и макаронного производства</p> <p>Самарская обл., г. Кинель, п.г.т. Усть-Кинельский, ул. Торговая, д. 5</p>	<p>Аудитория на 12 посадочных мест, укомплектованная специализированной мебелью (столы, стулья, учебная доска, столы для размещения лабораторного оборудования).</p> <p>Лабораторное оборудование: устройство для механизированного отмывания клейковины У1-МОК-1М; лабораторная хлебопекарная печь РЗ-ХЛП; установка термическая; термостат ТГХ; шкаф расстойный лабораторный ШРЛ-065 СПУ; шкаф хлебопекарный лабораторный ШХЛ-065 СПУ; мельница лабораторная ЛМЦ-1; Анализатор влажности Эвлас – 2М; тестомесилка лабораторная ЕТК-1М; шкаф сушильный электрический СЭШ-3М; шкаф сушильный СНОЛ 24/200; тестомесилка лабораторная У1-ЕТВ; весы аналитические</p>

№ п./п.	Наименование специальных* помещений и помещений для самостоятельной работы	Оснащенность специальных помещений и помещений для самостоятельной работы
		ОНАУС AR 2140; прибор для измерения формоустойчивости хлеба ИФК; печь сушильная лабораторная ПСЛ 1-180; прибор для определения объема хлеба ОХЛ-2; анализатор влажности Эвлас-2М; измеритель деформации клейковины ИДК-4; пурка литровая ПХ-1; делитель зерновой массы БИС-1
3	Учебная аудитория для проведения занятий лекционного типа, занятий семинарского типа, курсового проектирования (выполнение курсовых работ), групповых и индивидуальных консультаций, текущего контроля и промежуточной аттестации, ауд.604 – Лаборатория по оценке качества молока и молочных продуктов. Самарская область, г. Кинель, п.г.т. Усть-Кинельский, ул. Торговая, д. 5	Учебная аудитория на 16 посадочных мест, укомплектованная специализированной мебелью (столы, стулья, стол для размещения лабораторного оборудования, шкаф медицинский). Лабораторное оборудование и материалы: аквадистиллятор ДВ-4А, холодильник «Атлант»; эксикатор (малый); устройство для сушки химической посуды; столы; стулья; весы электронные, посуда, реактивы
4	Учебная аудитория для проведения занятий лекционного типа, занятий семинарского типа, курсового проектирования (выполнения курсовых работ), групповых и индивидуальных консультаций, текущего контроля и промежуточной аттестации, ауд.622 – Лаборатория зерносушения. Самарская обл., г. Кинель, п.г.т. Усть-Кинельский, ул. Торговая, д. 5	Аудитория на 14 посадочных мест, укомплектованная специализированной мебелью (столы, стулья, учебная доска, столы для размещения лабораторного оборудования). Лабораторное оборудование: баня водяная многоместная ЛАБ ТБ-6; прибор для определения числа падения ПЧП-3; аппарат сушильный лабораторный ЛСА, модуль МТО-4; сушильный шкаф MS62A; рассев лабораторный У1-ЕРЛ-1; прибор для измерения деформации клейковины ИДК-3М; диафаноскоп ДЗС-2М; весы лабораторные MW-300; шкаф сушильный электрический СЭШ-3М; эксикатор влажности; пурка литровая ПХ-1; измельчитель 800S
5	Помещение для самостоятельной работы, ауд.3310а. Самарская обл., г.Кинель, п.г.т. Усть-Кинельский, ул. Спортивная, д.8А	Помещение на 6 посадочных мест, укомплектованное специализированной мебелью (компьютерные столы, стулья) и оснащенное компьютерной техникой (6 рабочих станций), подключенной к сети «Интернет» и обеспечивающей доступ в электронную информационно-образовательную среду университета

13 ФОНД ОЦЕНОЧНЫХ СРЕДСТВ

13.1 Перечень компетенций с указанием этапов их формирования в процессе освоения образовательной программы в рамках практики

Код компетенции	Содержание компетенции
УК-1	способен осуществлять поиск, критический анализ и синтез информации, применять системный подход для решения поставленных задач
ОПК-5	способен к участию в проведении экспериментальных исследований в профессиональной деятельности

Основными этапами формирования указанных компетенций при проведении практики является последовательное прохождение содержательно связанных между собой разделов практики. Изучение каждого раздела предполагает овладение обучающимися необходимыми компетенциями. Результат аттестации обучающихся на различных этапах формирования компетенций показывает уровень освоения компетенций обучающимися.

Этапы формирования компетенций в процессе прохождения практики

Этапы	Наименование раздела (этапа) практики	Индекс контролируемой компетенции	Оценочные средства по этапам формирования компетенций		Способ контроля
			текущий контроль	промежуточная аттестация	
1.	Составление обзора источников литературы по выбранной теме проведения научных исследований.	УК-1, ОПК-5	Собеседование. Проверка выполнения работы	-	УО, ПО
2.	Условия и методика проведения исследований.	УК-1, ОПК-5	Собеседование. Проверка выполнения работы	-	УО, ПО
3.	Экспериментальная часть научно-исследовательской работы	УК-1, ОПК-5	Собеседование. Проверка выполнения работы	-	УО, ПО
4.	Обработка полученных результатов и формулирование выводов.	УК-1, ОПК-5	Собеседование. Проверка выполнения работы	-	УО, ПО
5.	Оформление отчета по практике	УК-1, ОПК-5	Оформление отчета и дневника	Защита отчета по практике	ПО

13.2 Показатели и критерии оценивания компетенций на различных этапах их формирования. Шкала оценивания

Критерии определения сформированности компетенций на различных этапах их формирования

Критерии	Уровни сформированности компетенций			
	ниже порогового	пороговый	достаточный	повышенный
Компетенция не сформирована либо сформирована не в полном объеме. Уровень самостоятельности практического навыка отсутствует	Компетенция сформирована. Демонстрируется недостаточный уровень самостоятельности практического навыка	Компетенция сформирована. Демонстрируется достаточный уровень самостоятельности устойчивого практического навыка	Компетенция сформирована. Демонстрируется высокий уровень самостоятельности, высокая адаптивность практического навыка	

Поскольку учебная практика (в том числе получение первичных навыков научно-исследовательской работы) призвана формировать сразу несколько компетенций, критерии оценки целесообразно формировать в два этапа.

1-й этап: определение критериев оценки отдельно по каждой формируемой компетенции. Сущность 1-го этапа состоит в определении критериев для оценивания отдельно взятой компетенции на основе продемонстрированного обучаемым уровня самостоятельности в применении полученных в ходе прохождения практики знаний, умений и навыков.

2-й этап: определение критериев для оценки уровня обученности по итогам практики на основе комплексного подхода к уровню сформированности всех компетенций, обязательных к формированию в процессе прохождения практики. Сущность 2-го этапа определения критерия оценки по практике заключена в определении подхода к оцениванию на основе ранее полученных данных о сформированности каждой обязательной к выработке компетенции. В качестве основного критерия при оценке обучаемого является наличие сформированных у него компетенций по результатам прохождения практики.

Положительная оценка по практике может выставляться и при не полной сформированности компетенций в ходе прохождения практики, если их формирование предполагается продолжить на более поздних этапах обучения, в ходе изучения других учебных дисциплин и прохождения других видов практик.

Показатели оценивания компетенций и шкала оценивания

1-й этап

<p align="center">Оценка «неудовлетворительно» (не зачтено) или отсутствие сформированности компетенции</p>	<p align="center">Оценка «удовлетворительно» (зачтено) или низкий уровень освоения компетенции</p>	<p align="center">Оценка «хорошо» (зачтено) или повышенный уровень освоения компетенции</p>	<p align="center">Оценка «отлично» (зачтено) или высокий уровень освоения компетенции</p>
<p>Неспособность обучаемого самостоятельно продемонстрировать наличие знаний при решении заданий, которые были представлены преподавателем вместе с образцом их решения, отсутствие самостоятельности в применении умения к использованию методов освоения практики и неспособность самостоятельно проявить навык повторения решения поставленной задачи по стандартному образцу свидетельствуют об отсутствии сформированной компетенции. Отсутствие подтверждения наличия сформированности компетенции свидетельствует об отрицательных результатах освоения практики</p>	<p>Если обучаемый демонстрирует самостоятельность в применении знаний, умений и навыков к решению учебных заданий в полном соответствии с образцом, данным преподавателем, по заданиям, решение которых было показано преподавателем, следует считать, что компетенция сформирована, но ее уровень недостаточно высок. Поскольку выявлено наличие сформированной компетенции, ее следует оценивать положительно, но на низком уровне</p>	<p>Способность обучающегося продемонстрировать самостоятельное применение знаний, умений и навыков при решении заданий, аналогичных тем, которые представлял преподаватель при потенциальном формировании компетенции, подтверждает наличие сформированной компетенции, причем на более высоком уровне. Наличие сформированной компетенции на повышенном уровне самостоятельности со стороны обучаемого при ее практической демонстрации в ходе решения аналогичных заданий следует оценивать как положительное и устойчиво закрепленное в практическом навыке</p>	<p>Обучаемый демонстрирует способность к полной самостоятельности (допускаются консультации с преподавателем по сопутствующим вопросам) в выборе способа решения неизвестных или нестандартных заданий в рамках практики с использованием знаний, умений и навыков, полученных в ходе освоения учебных дисциплин и практик, следует считать компетенцию сформированной на высоком уровне. Присутствие сформированной компетенции на высоком уровне, способность к ее дальнейшему саморазвитию и высокой адаптивности практического применения к изменяющимся условиям профессиональной задачи</p>

2-й этап

Оценка «неудовлетворительно» (не зачтено) или отсутствие сформированности компетенции	Оценка «удовлетворительно» (зачтено) или низкий уровень освоения компетенции	Оценка «хорошо» (зачтено) или повышенный уровень освоения компетенции	Оценка «отлично» (зачтено) или высокий уровень освоения компетенции
<p>Уровень освоения программы практики, при котором у обучаемого не сформировано более 50% компетенций. Если же практика выступает в качестве итогового этапа формирования компетенций оценка «неудовлетворительно» должна быть выставлена при отсутствии сформированности хотя бы одной компетенции</p>	<p>При наличии более 50% сформированных компетенций по практике, имеющим возможность до-формирования компетенций на последующих этапах обучения. Для практик итогового формирования компетенций естественно выставлять оценку «удовлетворительно», если сформированы более 60% компетенций</p>	<p>Для определения уровня освоения промежуточной практики на оценку «хорошо» обучающийся должен продемонстрировать наличие 80% сформированных компетенций, из которых не менее 1/3 оценены отметкой «хорошо». Оценивание итоговой практики на «хорошо» обуславливается наличием у обучаемого всех сформированных компетенций, причем не менее 60% компетенций должны быть сформированы на повышенном уровне, то есть с оценкой «хорошо».</p>	<p>Оценка «отлично» по практике с промежуточным освоением компетенций, может быть выставлена при 100% подтверждении наличия компетенций, либо при 90% сформированных компетенций, из которых не менее 2/3 оценены отметкой «хорошо». В случае оценивания уровня освоения практики с итоговым формированием компетенций оценка «отлично» может быть выставлена при подтверждении 100% наличия сформированной компетенции у обучаемого, выполнены требования к получению оценки «хорошо» и освоены на «отлично» не менее 50% компетенций</p>

13.3 Типовые контрольные задания или иные материалы, необходимые для оценки результатов освоения образовательной программы в рамках практики

13.3.1 Индивидуальные задания

Проверяемые компетенции:

- способен осуществлять поиск, критический анализ и синтез информации, применять системный подход для решения поставленных задач (УК-1);
- способен к участию в проведении экспериментальных исследований в профессиональной деятельности (ОПК-5).

Перечень индивидуальных заданий:

1. Проведение обзора отечественной и зарубежной литературы, электронных информационных ресурсов по теме выпускной квалификационной работы за последние 5-10 лет, связанной с вопросами производства, хранения и переработки сельскохозяйственной продукции.
2. Составление схемы исследований и проведение экспериментов по изучаемым вопросам.
3. Обработка результатов исследований с применением методов статистической обработки экспериментальных данных. Систематизация и описание данных исследований.
4. Оформление и представление написанного отчета на проверку научному руководителю и защита его на комиссии.

Критерии оценки выполнения индивидуального задания:

- «зачтено» выставляется обучающемуся, если он твердо знает материал, демонстрирует сформированность необходимых компетенций.
- «не зачтено» выставляется, если обучающийся не знает материал, не провел обзор отечественной и иностранной литературы, информационных ресурсов; не обработал экспериментальные данные; не сформулировал выводы и предложения; демонстрирует отсутствие сформированности одной или всех необходимых компетенций.

13.3.2 Порядок подготовки отчета по практике

Проверяемые компетенции:

- способен осуществлять поиск, критический анализ и синтез информации, применять системный подход для решения поставленных задач (УК-1);
- способен к участию в проведении экспериментальных исследований в профессиональной деятельности (ОПК-5).

По итогам учебной практики по получению первичных навыков научно-исследовательской работы обучающийся составляет письменный отчет. Цель отчета – показать степень освоения навыков обработки и представления экспериментального материала по теме выпускной квалификационной работы.

Отчет должен быть набран на компьютере, грамотно оформлен, сброшюрован в папку, подписан обучающимся и сдан для регистрации на выпускающую кафедру.

Требования к оформлению листов текстовой части. Текстовая часть отчета выполняется на листах формата А4 (210 x 297 мм) без рамки, соблюдением следующих размеров полей: левое – 30 мм, правое – 10 мм, верхнее – 20 мм, нижнее – 20 мм.

Страницы текста подлежат обязательной нумерации, которая проводится арабскими цифрами с соблюдением сквозной нумерации по всему тексту. Номер страницы проставляют по центру без точки в конце.

Первой страницей считается титульный лист, но номер страницы на нем не проставляется.

При выполнении текстовой части работы на компьютере тип шрифта: *Times New Roman*. Шрифт основного текста: обычный, размер 14 пт. Межстрочный интервал: полуторный.

Выполненный отчет по учебной практике по получению первичных умений и навыков научно-исследовательской деятельности должен содержать:

- титульный лист;
- основные разделы отчета;
- список использованных источников;
- приложения.

Во введении следует обобщить собранные материалы и раскрыть основные вопросы и направления, которыми занимался обучающийся при прохождении практики, основной части и заключения.

Основная часть включает в себя обзор отечественной и зарубежной литературы, электронных информационных ресурсов по теме выпускной квалификационной работы за последние 5-10 лет; описание результатов исследований с применением методов статистической обработки (в соответствии с темой выпускной квалификационной работы и разделами программы практики).

Список использованной литературы. В нем следует указать все источники, которые были использованы при прохождении практики и подготовке отчета.

В течение прохождения учебной практики по получению первичных навыков научно-исследовательской работы обучающийся обязан вести дневник практики, который является частью отчета о практике и используется при его написании. Записи в дневнике должны быть ежедневными.

В дневнике необходимо отразить кратко виды работ, выполненные обучающимся на практике (сбор материала, проведения исследования и т.д.), а также встретившиеся в работе затруднения, их характер, какие меры были приняты для их устранения, отметить недостатки в теоретической подготовке.

Дневники периодически проверяются руководителем практики, в нем делаются отметки по его ведению, качеству выполняемой обучающимся работы.

В конце практики дневник должен быть подписан обучающимся и руководителем практики, в том числе руководителем практики от предприятия (при наличии). Дневник прикладывается к отчету по практике.

Критерии оценки отчета по практике (содержание отчета)

Шкала оценивания отчета по практике

№ п.п.	Шкала оценивания	Критерии оценивания
1.	Зачтено	<ul style="list-style-type: none">– соответствие содержания отчета программе прохождения практики – отчет собран в полном объеме;– структурированность (четкость, нумерация страниц, подробное оглавление отчета);– оформление отчета в строгом соответствии с предъявляемыми требованиями;– не нарушены сроки сдачи отчета.
2.	Не зачтено	<ul style="list-style-type: none">– соответствие содержания отчета программе прохождения практики – отчет собран не в полном объеме;– нарушена структурированность (четкость, нумерация страниц, подробное оглавление отчета);– в оформлении отчета прослеживается небрежность;– индивидуальное задание не раскрыто;– нарушены сроки сдачи отчета.

13.3.3 Итоговый контроль по практике

Итоговой формой контроля знаний, умений и навыков по учебной практике по получению первичных навыков научно-исследовательской работы является зачет. Зачет по практике служит для оценки сформированности общекультурных, общепрофессиональных и профессиональных компетенций и призван выявить уровень, прочность и систематичность полученных им теоретических и практических знаний, приобретения навыков самостоятельной работы, развития творческого мышления, умение синтезировать полученные знания и применять их в решении практических задач.

Завершающим этапом практики является защита подготовленного обучающимся отчета на комиссии. Вопросы предполагают контроль общих методических знаний и умений, способность обучающихся проиллюстрировать их примерами, индивидуальными материалами, составленными обучающимися в течение практики.

Отчет должен содержать результаты выполненных исследований. Критериями оценивания прохождения практики являются оценки «зачтено» и «не зачтено».

Проверяемые компетенции:

- способен осуществлять поиск, критический анализ и синтез информации, применять системный подход для решения поставленных задач (УК-1);

- способен к участию в проведении экспериментальных исследований в профессиональной деятельности (ОПК-5).

Вопросы для подготовки к защите отчета:

1. Чем вызвана актуальность выбора темы и проведения исследований?
2. Кто из ученых страны проводил исследования по выбранной проблеме, какие результаты исследований получены и в каких изданиях они опубликованы?
3. Назовите ученых вашего вуза, которые занимаются научной работой по указанной проблеме и имеют публикации в открытой печати?
4. Сформулируйте цель и задачи выполнения научно-исследовательской работы по рассматриваемой теме?
5. Какие факторы и аргументы были приняты во внимание при составлении схемы проведения исследований?
6. Укажите методы испытаний и методики проведения исследований при выполнении работы?
7. В чем смысл проведенных исследований и какие основные результаты получены?
8. Соответствует ли полученная сельскохозяйственная продукция и продукты ее переработки требованиям стандартов и технических регламентов?
9. Назовите основные выводы и предложения, сделанные по результатам проведенных исследований?
10. На каких предприятиях могут быть апробированы и внедрены результаты проведенных исследований?

Критерии и шкала оценивания прохождения обучающимися практики:

- ниже порогового (оценка «неудовлетворительно» («не зачтено»));
- пороговый (оценка «удовлетворительно» («зачтено»));
- стандартный (оценка «хорошо» («зачтено»));
- эталонный (оценка «отлично» («зачтено»)).

Критерий	В рамках формируемых компетенций обучающийся демонстрирует:
1	2
Ниже порогового	неспособность самостоятельно использовать знания при решении заданий. Ставится обучающемуся, который не выполнил программу практики. Отсутствие подтверждения наличия сформированности компетенции по учебной практике по получению первичных умений и навыков научно-исследовательской деятельности.
Пороговый	знание и понимание теоретических вопросов с незначительными проблемами; несформированность некоторых практических умений, низкое качество выполнения индивидуальных заданий (не выполнены); низкий уровень мотивации учения. Ставится обучающемуся, который выполнил программу практики, но не проявил глубоких знаний теории и умения применять ее на практике, допускал ошибки в планировании и проведении работы. Выявлено наличие сформированных компетенций по учебной практике по получению первичных умений и навыков научно-исследовательской деятельности, но на низком уровне.

1	2
Стандартный	полное знание и понимание теоретического материала, без пробелов; недостаточную сформированность некоторых практических умений; достаточное качество выполнения учебных заданий, некоторые виды заданий выполнены с ошибками; средний уровень мотивации учения. Ставится обучающемуся, который полностью выполнил намеченную на период практики программу работы, обнаружил умение определять основные задачи и способы их решения, проявлял инициативу в работе, но не смог вести творческий поиск или не проявил потребности в творческом росте. Выявлено наличие у обучаемого всех сформированных компетенций по учебной практике по получению первичных умений и навыков научно-исследовательской деятельности на стандартном уровне.
Эталонный	полное знание и понимание теоретического материала, без пробелов; сформированность необходимых практических умений, высокое качество выполнения учебных заданий; высокий уровень мотивации учения. Ставится обучающемуся, который выполнил в срок и на высоком уровне весь намеченный объем работы, предусмотренной программой практики того или иного курса, обнаружил умение определять и оптимально осуществлять основные поставленные задачи, способы и результаты их решения, проявлял в работе самостоятельность, творческий подход, такт, культуру. Выявлено наличие у обучаемого всех сформированных компетенций по практике. При этом более 50% компетенций сформированы на эталонном уровне.

Оценка **«зачтено»** - при устном ответе на вопросы, по результатам прохождения практики, обучающийся продемонстрировал умение излагать материал в логической последовательности, систематично, аргументировано, грамотным языком. Письменный отчет о прохождении практики составлен в соответствии с установленными требованиями. Обучающийся продемонстрировал в ходе практики высокий уровень обладания всеми, предусмотренными требованиями к результатам практики, сформированности компетенций; проявил самостоятельность, творческий подход и высокий уровень подготовки по вопросам профессиональной деятельности, организации работы коллектива, самоорганизации.

Оценка **«не зачтено»** - письменный отчет не соответствует установленным требованиям, дневник практики составлен не в соответствии с предъявляемыми требованиями, не содержит ежедневных сведений о действиях, выполняемых обучающимся практикантом. Оценка **«неудовлетворительно»** предполагает, что при устном отчете обучающегося по результатам прохождения практики не даны ответы на вопросы комиссии, а также обучающимся не продемонстрировано умение излагать материал в логической последовательности, систематично, аргументировано, грамотным языком.

13.4 Методические материалы, определяющие процедуры оценивания знаний, умений, навыков и (или) опыта деятельности, характеризующие этапы формирования компетенций

Оценка знаний, умений, навыков, характеризующая этапы формирования компетенций по учебной практике по получению первичных навыков научно-исследовательской работы, проводится в форме текущей и промежуточной аттестации.

Сформированность компетенций при контроле текущей успеваемости осуществляется при проверке знаний, умений и навыков обучающихся, при собеседовании и по результатам отчета обучающихся в ходе индивидуальной консультации преподавателя.

Промежуточная аттестация по практике проводится с целью выявления соответствия уровня теоретических знаний, практических умений и навыков, характеризующих сформированность универсальных и общепрофессиональных компетенций по учебной практике по получению первичных навыков научно-исследовательской работы требованиям ФГОС ВО по направлению подготовки 35.03.07 Технология производства и переработки сельскохозяйственной продукции. Промежуточная аттестация по практике проводится в форме зачета.

Краткая характеристика процедуры реализации текущего контроля и промежуточной аттестации по исследовательской практике для оценки компетенций обучающихся представлена в таблице:

№ п/п	Наименование оценочного средства	Краткая характеристика процедуры оценивания компетенций	Представление оценочного средства в фонде
1	2	3	4
1.	Индивидуальное задание	Конечный продукт, получаемый в результате планирования и выполнения комплекса учебных и исследовательских заданий. Позволяет оценить умения обучающихся самостоятельно конструировать свои знания в процессе решения практических задач и проблем, ориентироваться в информационном пространстве и уровень сформированности аналитических, исследовательских навыков, навыков практического и творческого мышления. При выставлении оценок учитывается уровень приобретенных компетенций.	Темы индивидуальных заданий
2.	Отчет по практике	Средство контроля прохождения практики, в котором представляются результаты выполнения задания по прохождению данного вида практики. При оценивании отчета учитывается уровень сформированности компетенций.	Порядок подготовки и защиты отчета по практике; индивидуальные задания по учебной практике.

1	2	3	4
3.	Защита отчета по практике	Средство контроля усвоения программы практики, организованное в виде собеседования преподавателя с обучающимися. При выставлении оценок учитывается уровень приобретенных компетенций обучающегося. Компонент «знать» оценивается теоретическими вопросами по содержанию практики, компоненты «уметь» и «владеть» - практико-ориентированными заданиями.	Комплект вопросов к зачету

Зачет проводится после завершения прохождения практики. Форма проведения зачета – устный зачет с представлением отчета, содержащего результаты выполненных индивидуальных заданий. Критериями оценивания прохождения практики являются оценки «зачтено» и «не зачтено».

Оценка складывается из интегрированной оценки, включающей в себя оценки содержания отчета, оценки за выполнение индивидуального задания и оценку результатов собеседования (защиты отчета по практике).

Общий итог защиты отчета по учебной практике по получению первичных навыков научно-исследовательской работы выставляется в протоколе защиты отчета, на титульном листе работы, в экзаменационной ведомости и зачетной книжке обучающегося.


14 ПЕРЕЧЕНЬ ИНФОРМАЦИОННЫХ ТЕХНОЛОГИЙ, ИСПОЛЬЗУЕМЫХ ПРИ ПРОВЕДЕНИИ ПРАКТИКИ, ВКЛЮЧАЯ ПЕРЕЧЕНЬ ПРОГРАММНОГО ОБЕСПЕЧЕНИЯ И ИНФОРМАЦИОННЫХ СПРАВОЧНЫХ СИСТЕМ

- 14.1 Microsoft Windows 7 Профессиональная 6.1.7601 Service Pack 1.
- 14.2 Microsoft Windows SL 8/1 RU AE OLP NL.
- 14.3 Microsoft Office Standard 2010.
- 14.4 Microsoft Office стандартный 2013.
- 14.5 Kaspersky Endpoint Security для бизнеса – стандартный Russian Edition.
- 14.6 WinRAR: 3.x: Standard License – educational – EXT.
- 14.7 7 zip (свободный доступ).
- 14.8 РОССТАНДАРТ федеральное агентство по техническому регулированию и метрологии [электронный ресурс] – режим доступа: <https://www.gost.ru/portal/gost/>
- 14.9 <http://www.consultant.ru> - справочная правовая система «Консультант Плюс».
- 14. 10 Национальный цифровой ресурс «Руконт» [Электронный ресурс] – режим доступа: <http://rucont.ru>

Программа ознакомительной практики (в том числе получение первичных навыков научно-исследовательской работы) составлена с учетом требований Федерального государственного образовательного стандарта высшего образования (ФГОС ВО) по направлению подготовки 35.03.07 «Технология производства и переработки сельскохозяйственной продукции», профилю подготовки: Хранение и переработка сельскохозяйственной продукции.

Рабочую программу разработал:

доцент кафедры «Технология производства и экспертиза продуктов из растительного сырья», канд. с.-х. наук., доцент Сысоев В.Н.



подпись

Рассмотрена и одобрена на заседании кафедры «Технология производства и экспертиза продуктов из растительного сырья»

«24» апрель 2019 г., протокол № 8-а.

Врио заведующего кафедрой
канд. с.-х. наук, доцент О.А. Блинова



подпись

СОГЛАСОВАНО:

Председатель методической комиссии факультета
канд. с.-х. наук, доцент Е.В. Долгошева




подпись

Руководитель ОПОП ВО
канд. с.-х. наук, доцент О.А. Блинова



подпись

Начальник УМУ
канд. тех. наук, доцент С.В. Краснов



подпись

МИНИСТЕРСТВО СЕЛЬСКОГО ХОЗЯЙСТВА
РОССИЙСКОЙ ФЕДЕРАЦИИ
Федеральное государственное бюджетное образовательное учреждение
высшего образования
«Самарский государственный аграрный университет»

УТВЕРЖДАЮ
Проректор по учебной работе
доцент И.Н. Гужин



« 2019 г.

ПРОГРАММА УЧЕБНОЙ ПРАКТИКИ

**Практика по получению первичных
профессиональных умений и навыков
(Механизация технологических процессов растениеводства
и животноводства)**

Направление подготовки: 35.03.07 «Технология производства и переработки сельскохозяйственной продукции»

Профиль: Хранение и переработка сельскохозяйственной продукции

Название кафедры: Сельскохозяйственные машины и механизация животноводств»

Квалификация: Бакалавр

Кинель 2019

1 ЦЕЛЬ ПРАКТИКИ

Цель практики – формирование первичных профессиональных умений и навыков по механизации технологических процессов в растениеводстве и животноводстве, необходимых для освоения программ дисциплин профессионального цикла подготовки бакалавров по направлению 35.03.07 Технология производства и переработки сельскохозяйственной продукции.

2 ЗАДАЧИ ПРАКТИКИ

Задачами учебной практики по получению первичных профессиональных умений и навыков (Механизация технологических процессов растениеводства и животноводства) для бакалавров по направлению подготовки 35.03.07 Технология производства и переработки сельскохозяйственной продукции (профиль - Хранение и переработка сельскохозяйственной продукции) являются:

- ознакомление с оборудованием специализированных учебных классов кафедры «Сельскохозяйственные машины и механизация животноводства».
- ознакомление с основными типами сельскохозяйственных машин, оборудованием животноводческих ферм и их назначением.
- получение общего представления об устройстве машин и подготовке их к работе.

3 МЕСТО ПРАКТИКИ В СТРУКТУРЕ ОПОП ВО

Учебная практика по получению первичных профессиональных умений и навыков (Механизация технологических процессов растениеводства и животноводства) проводится в соответствии с учебным планом и графиком учебного процесса. Практика относится к части, формируемой участниками образовательных отношений Блока 2 Практики (Б2.В.01(У)).

Для успешного прохождения учебной практики обучающимся необходимо освоение в пределах заданных компетенций следующих предшествующих дисциплин: «Математика», «Физика», «Экология».

Необходимыми условиями для прохождения учебной практики являются следующие входные знания, умения, навыки обучающегося:

Знать:

- основные нормы грамматики и лексики русского и иностранного языков для решения задач межличностного и межкультурного взаимодействия;
- основные виды опасностей и технологии, обеспечивающие безопасность человека и среды обитания.

Уметь:

- использовать русский и иностранный языки для выражения мнения и мыслей в межличностном и межкультурном взаимодействии;
- идентифицировать опасности и принимать решения по обеспечению безопасности в условиях производства и чрезвычайных ситуаций.

Владеть:

- навыками создания на русском и иностранном языках письменных и устных текстов учебной и научной тематики для обеспечения профессиональной деятельности;

- приемами оказания первой помощи, методами и средствами защиты от опасностей;

Практика по получению первичных профессиональных умений и навыков (Механизация технологических процессов растениеводства и животноводства) является основой для последующего изучения дисциплины: «Механизация и автоматизация технологических процессов растениеводства и животноводства».

Учебная практика обучающихся является составной частью основной профессиональной образовательной программы подготовки бакалавра. Учебная практика является завершающим этапом первого года обучения и проводится после освоения обучающимися программы теоретического и практического обучения.

Практика направлена на получение обучающимися представлений об основных технологических процессах производства продукции растениеводства и животноводства.

4 ФОРМЫ И СПОСОБЫ ПРОВЕДЕНИЯ ПРАКТИКИ

Учебная практика по получению первичных профессиональных умений и навыков (Механизация технологических процессов растениеводства и животноводства) проводится в форме практических занятий в учебных лабораториях кафедр инженерного факультета «Сельскохозяйственные машины и механизация животноводства» и «Тракторы и автомобили».

Способы проведения практики: стационарная.

5 МЕСТО И ВРЕМЯ ПРОВЕДЕНИЯ ПРАКТИКИ

Учебная практика по получению первичных профессиональных умений и навыков (Механизация технологических процессов растениеводства и животноводства) проводится в специализированных учебных аудитории кафедры «Сельскохозяйственные машины и механизация животноводства» (аудитория 3101, 3102, М1, М2, 3110, 3115, а так же на территории учебного парка ФГБОУ ВО Самарский ГАУ и на демонстрационной площадке инженерного факультета ФГБОУ ВО Самарский ГАУ.

Руководство учебной практикой осуществляется преподавателями кафедры «Сельскохозяйственные машины и механизация животноводства» инженерного факультета.

Руководители практики осуществляют контроль за работой обучающихся в период практики, контролируют выполнение программы и дают необходимые консультации.

Общая трудоемкость учебной практики составляет 1,0 зачетная единица

(36 часов). Форма аттестации – зачет.

6 КОМПЕТЕНЦИИ ОБУЧАЮЩЕГОСЯ, ФОРМИРУЕМЫЕ В РЕЗУЛЬТАТЕ ПРОХОЖДЕНИЯ ПРАКТИКИ

В результате прохождения учебной практики по получению первичных профессиональных умений и навыков (Механизация технологических процессов растениеводства и животноводства) обучающийся должен приобрести следующие компетенции:

Универсальные:

- способен создавать и поддерживать безопасные условия жизнедеятельности, в том числе при возникновении чрезвычайных ситуаций (УК-8).

Профессиональные:

- способен использовать и эксплуатировать механические и автоматические устройства, технологическое оборудование при производстве, хранении и переработке продукции растениеводства и животноводства (ПК-4).

В результате прохождения практики обучающийся должен:

Знать:

- основные нормы грамматики и лексики русского и иностранного языков для решения задач межличностного и межкультурного взаимодействия;

- основные виды опасностей и технологии, обеспечивающие безопасность человека и среды обитания;

- устройство тракторов, автомобилей, сельскохозяйственных машин, их использование в растениеводстве и животноводстве; механические и автоматические устройства, применяемые при переработке продукции растениеводства и животноводства.

Уметь:

- использовать русский и иностранный языки для выражения мнения и мыслей в межличностном и межкультурном взаимодействии;

- идентифицировать опасности и принимать решения по обеспечению безопасности в условиях производства и чрезвычайных ситуаций;

- использовать механические и автоматические устройства при производстве и переработке продукции растениеводства и животноводства.

Владеть:

- навыками создания на русском и иностранном языках письменных и устных текстов учебной и научной тематики для обеспечения профессиональной деятельности;

- приемами оказания первой помощи, методами и средствами защиты от опасностей;

- навыками использования механических и автоматических устройств при производстве и переработке продукции растениеводства и животноводства.

7 СТРУКТУРА И СОДЕРЖАНИЕ ПРАКТИКИ

Общая трудоемкость практики составляет 1,0 зачетная единица (36 часов).

№ п/п	Разделы (этапы) практики	Виды работ на практике, включая самостоятельную работу и трудоемкость (в часах)	Формы текущего контроля
1.	Подготовительный этап	Цель и задачи учебной практики, ее содержание, организация, формы и методы работы. Инструктаж по технике безопасности (1)	УО
	Механизация производства продукции растениеводства	Инструктаж по технике безопасности, ознакомление с приборами и оборудованием специализированных классов кафедры «Сельскохозяйственные машины и механизация животноводства»; Изучение методических указаний по определению работоспособности и подготовке сельскохозяйственных машин к работе Подготовка к работе плуга ПЛП-6-35, культиватора КБМ-4,2, и сеялки СЗ-3,6, разбрасывателя удобрений Z-AM (8)	УО, ПО
2.	Механизация производства продукции животноводства	Исследование работы дозатора кормов, Исследование процесса смешивания кормов, Экспериментальное исследование сепаратора сливоотделителя, Экспериментальное исследование ротационного вакуумного насоса (18)	УО, ПО
3.	Энергетические средства в сельском хозяйстве	Изучить работу КШМ и систему смазки и охлаждения Д.В.С. Ознакомиться с правилами эксплуатации, возможными неисправностями и методами их устранения. Изучить систему питания карбюраторных и дизельных двигателей. Изобразить кинематическую схему и описать принцип работы (7)	УО, ПО
4.	Заключительный этап	Представление написанного отчета по учебной практике руководителю практики (2)	ПО

Формы и методы текущего контроля: УО – устный опрос; ПО – письменный контроль.

8 НАУЧНО-ИССЛЕДОВАТЕЛЬСКИЕ И НАУЧНО-ПРОИЗВОДСТВЕННЫЕ ТЕХНОЛОГИИ, ИСПОЛЬЗУЕМЫЕ НА ПРАКТИКЕ

В процессе прохождения практики по получению первичных профессиональных умений и навыков (Механизация технологических процессов растениеводства и животноводства) должны применяться образовательные, научно-исследовательские и научно-производственные технологии.

Образовательные технологии при прохождении практики могут включать в себя: инструктаж по технике безопасности; первичный инструктаж на рабочем месте; наглядно-информационные технологии (материалы выставок, стенды, плакаты, альбомы и др.); использование библиотечного фонда; вербально-коммуникационные технологии; наставничество (работа в период практики в качестве ученика опытного специалиста); информационно-

консультационные технологии (консультации ведущих специалистов); информационно-коммуникационные технологии (информация из Интернет, e-mail и т.п.); информационные материалы радио и телевидения; аудио- и видеоматериалы; работу в библиотеке (уточнение содержания учебных и научных проблем, профессиональных и научных терминов, экономических и статистических показателей).

Научно-производственные технологии при прохождении практики могут включать в себя: инновационные технологии, используемые в организации, изучаемые и анализируемые обучающимися в ходе практики; эффективные традиционные технологии, используемые в организации, изучаемые и анализируемые обучающимися в ходе практики; консультации ведущих специалистов по использованию научно-технических достижений.

Научно-исследовательские технологии при прохождении практики могут включать в себя: определение проблемы, объекта и предмета исследования, постановку исследовательской задачи; разработку инструментария исследования; наблюдения, измерения, фиксация результатов; сбор, обработка, анализ и предварительную систематизацию фактического и литературного материала; использование информационно-аналитических компьютерных программ и технологий; прогноз развития ситуации (функционирования объекта исследования); использование информационно-аналитических и проектных компьютерных программ и технологий; систематизация фактического и литературного материала; обобщение полученных результатов; формулирование выводов и предложений по общей части программы практики.

9 УЧЕБНО-МЕТОДИЧЕСКОЕ ОБЕСПЕЧЕНИЕ САМОСТОЯТЕЛЬНОЙ РАБОТЫ ОБУЧАЮЩИХСЯ НА ПРАКТИКЕ

Проведение и сопровождение учебной практики по получению первичных профессиональных умений и навыков (Механизация технологических процессов растениеводства и животноводства) регламентировано руководящими документами: ФГОС ВО по направлению 35.03.07 Технология производства и переработки сельскохозяйственной продукции и «Положение о практике обучающихся Университета» (СМК 04-88-2016).

Учебно-методическим обеспечением самостоятельной работы обучающихся на практике являются:

1. Учебная литература по освоенным ранее профильным дисциплинам;
2. Методические разработки для обучающихся, определяющие порядок прохождения и содержание учебной практики;

Реализация ОПОП в части проведения практики обеспечивается доступом каждого обучающегося к базам данных и библиотечным фондам, сформированного по полному перечню основной образовательной программы. Во время самостоятельной подготовки обучающиеся обеспечены доступом к сети «Интернет».

Самостоятельная работа обучающихся во время прохождения практики включает работу с научной, учебной и методической литературой, с конспек-

тами лекций, работой в ЭБС. Для самостоятельной работы представляется компьютер с доступом в «Интернет», к электронной библиотеке вуза.

Руководитель практики в период прохождения практики:

- оказывает обучающимся помощь в подборе учебно-методической литературы по направлению практики;
- помогает в подборе необходимых периодических изданий;
- оказывает методическую помощь по вопросам сбора информационного материала на месте базы практики;
- оказывает помощь в классификации и систематизации собранной информации.

При прохождении практики обучающийся должен:

- явиться на практику в срок, установленной учебным планом;
- добросовестно и качественно выполнять задания, предусмотренные программой практики;
- выполнять правила внутреннего распорядка академии;
- систематически вести записи по работе, содержание и результаты выполнения заданий;
- подготовиться к итоговой аттестации по учебной практике в соответствии с программой.

10 ФОРМЫ ОТЧЕТНОСТИ ПО ПРАКТИКЕ

Промежуточная аттестация по итогам прохождения практики осуществляется в виде зачета. При этом обучающийся должен предоставить руководителю практики:

- отчёт по учебной практике, содержащий результаты выполненных заданий.

Отчет о практике составляется индивидуально каждым обучающимся и должен отражать его деятельность в период практики.

Защита отчета о практике проводится перед руководителем практики. В процессе защиты обучающийся должен кратко изложить основные результаты проделанной работы, выводы и рекомендации, структуру и анализ материалов. По результатам защиты преподаватель выставляет обучающемуся оценку «зачтено» либо «не зачтено».

Результат защиты практики учитывается наравне с экзаменационными оценками по теоретическим курсам, проставляется в зачетную книжку и в ведомость, и учитывается при подведении итогов общей успеваемости обучающихся.

При неудовлетворительной оценке обучающемуся назначается срок для повторной защиты, если он выполнил программу практики, но ненадлежащим образом оформил отчетную документацию, либо не сумел на должном уровне защитить практику. При невыполнении обучающимся программы практики он должен пройти её повторно или отчисляется из вуза.

11 УЧЕБНО-МЕТОДИЧЕСКОЕ И ИНФОРМАЦИОННОЕ ОБЕСПЕЧЕНИЕ УЧЕБНОЙ ПРАКТИКИ

11.1 Основная литература:

11.1.1. Халанский, В.М. Сельскохозяйственные машины [Текст] / В.М. Халанский. Учебник. - М.: КолосС, 2003. – 624 с. [139]

11.1.2. Техническое обеспечение животноводства [Электронный ресурс] : учебник / А.И. Завражнов [и др.] ; Под ред. А.И. Завражнова. – Электрон. дан. – Санкт-Петербург: Лань, 2018. – 516 с. – Режим доступа: <https://e.lanbook.com/book/108449..>

11.1.3. Технология и механизация животноводства : учебное пособие [Электронный ресурс] / Денисов С.В., Грецов А.С., Мишанин А.Л., Янзина Е.В., Киров Ю.А., Васильев С.А. – Самара : РИЦ СГСХА, 2018 . – 165 с. – ISBN 978-5-88575-552-8 . – Режим доступа: <https://rucont.ru/efd/676538>

11.2 Дополнительная литература:

Есипов, В.И. Сельскохозяйственные машины: учебное пособие : в 2ч. Ч.1 [Текст] / В.И. Есипов, А.М. Петров, С.А. Васильев [и др.]. – Самара: РИЦ СГСХА, 2011. – 264 с. [175]

11.2.2 Есипов, В. И. Сельскохозяйственные машины : учебное пособие : в 2ч. Ч.2 [Текст] / В.И. Есипов, А.М. Петров, С.В. Машков [и др.]. – Самара : РИЦ СГСХА, 2013 – 275 с. [111]

11.2.3. Новиков, В.В. Лабораторный практикум по механизации животноводства: учебное пособие УМО [Текст] / В. В. Новиков, Н. В. Фролов, С. В. Денисов, [и др.]. – Самара: РИЦ СГСХА, 2011. – 245 с. [174]

11.2.4. Мурусидзе, Д. Н. Технология производства продукции животноводства [Текст] / Д.Н. Мурусидзе, В. Н. Легеза, Р. Ф. Филонов. – М. : КолосС, 2005. – 432 с. [36]

11.2.5. Болотов, А. К. Конструкция тракторов и автомобилей : Учеб. пособие-М.:КолосС,2008 – 352 с. [30]

11.3 Электронные ресурсы сети Интернет:

11.3.1 Электронная библиотека издательства «Лань» [Электронный ресурс] – Режим доступа: <http://e.lanbook.com>.

11.3.2 Национальный цифровой ресурс «Рукопт» [Электронный ресурс] – Режим доступа: <http://rucont.ru/>.

11.3.3 Научная электронная библиотека [eLIBRARY.RU](http://elibrary.ru/) [Электронный ресурс] – Режим доступа: <http://elibrary.ru/>.

11.4 Учебно-методическое обеспечение

11.4.1 Канаев, М.А. Методические указания по прохождению практики по получению первичных профессиональных умений и навыков (Механизация технологических процессов растениеводства и животноводства) / М.А. Канаев – Кинель : РИО СГСХА, 2018. – 32 с.

12 МАТЕРИАЛЬНО-ТЕХНИЧЕСКОЕ ОБЕСПЕЧЕНИЕ УЧЕБНОЙ ПРАКТИКИ

№ п./п.	Наименование специальных* помещений и помещений для самостоятельной работы	Оснащенность специальных помещений и помещений для самостоятельной работы
1	<p>Учебная аудитория для проведения занятий семинарского типа, групповых и индивидуальных консультаций, текущего контроля и промежуточной аттестации, ауд.3101.</p> <p><i>Самарская обл., г.Кинель, п.г.т. Усть-Кинельский, ул. Спортивная, д.8А</i></p>	<p>Учебная аудитория на 18 посадочных мест, укомплектованная специализированной мебелью (столы, стулья, кафедра, доска ученическая) и техническими средствами обучения (проектор BenQ, экран, компьютер).</p> <p>Наглядные материалы: Оборотный плуг Vogel & Noot 850 LM, Зерноуборочный комбайн «Acros»</p>
2	<p>Учебная аудитория для проведения занятий семинарского типа, групповых и индивидуальных консультаций, текущего контроля и промежуточной аттестации, ауд.3102.</p> <p><i>Самарская обл., г.Кинель, п.г.т. Усть-Кинельский, ул. Спортивная, д.8А</i></p>	<p>Учебная аудитория на 14 посадочных мест, укомплектованная специализированной мебелью (столы, стулья, доска ученическая) и техническими средствами обучения (мультимедийный комплекс для класса Amazone)</p> <p>Наглядные материалы: Протравливатель ПС-20 К, опрыскиватель UF-1201, разбрасыватель Amazone ZA-M MAX 900, сеялка Amazone ED,</p>
3	<p>Помещение для самостоятельной работы, ауд.3310а.</p> <p><i>Самарская обл., г.Кинель, п.г.т. Усть-Кинельский, ул. Спортивная, д.8А</i></p>	<p>Компьютерная мебель на 6 посадочных мест: компьютерные столы, 6 рабочих станций, оснащенных выходом в Интернет. проектор EPSON H720B, экран</p>
4	<p>Помещение для хранения и профилактического обслуживания учебного оборудования, ауд.3107.</p> <p><i>Самарская обл., г.Кинель, п.г.т. Усть-Кинельский, ул. Спортивная, д.8А</i></p>	<p>Верстак, набор инструментов, стеллажи</p>
5	<p>Демонстрационная площадка</p>	<p>Почвообрабатывающие фрезы КВФ-2,8, КФГ-3,6, КФО-4,2, дождевальная машина ДДН-70, плуг чизельный ПЧ-4,5, культиватор блочно-модульный КБМ-4,2</p>

13 ФОНД ОЦЕНОЧНЫХ СРЕДСТВ

13.1 Перечень компетенций с указанием этапов их формирования в процессе освоения образовательной программы в рамках практики

Код компетенции	Содержание компетенции
УК-8	способен создавать и поддерживать безопасные условия жизнедеятельности, в том числе при возникновении чрезвычайных ситуаций
ПК-4	способен использовать и эксплуатировать механические и автоматические устройства, технологическое оборудование при производстве, хранении и переработке продукции растениеводства и животноводства

Основными этапами формирования указанных компетенций при проведении практики является последовательное прохождение содержательно связанных между собой разделов практики. Изучение каждого раздела предполагает овладение обучающимися необходимыми компетенциями. Результат аттестации обучающихся на различных этапах формирования компетенций показывает уровень освоения ими компетенций.

Этапы формирования компетенций в процессе освоения дисциплины

Этапы	Наименование раздела (этапа) практики	Индекс контролируемой компетенции	Оценочные средства по этапам формирования компетенций		Способ контроля
			текущий контроль	промежуточная аттестация	
1.	Подготовительный	УК-8, ПК-4	Собеседование		Устно
2.	Основной	УК-8, ПК-4	Собеседование		Устно, письменный раздел в отчете
3.	Заключительный	УК-8, ПК-4	Оформление отчета	Защита отчета по учебной практике; получение зачета	Устно

13.2 Показатели и критерии оценивания компетенций на различных этапах их формирования. Шкала оценивания

Критерии определения сформированности компетенций на различных этапах их формирования

Критерии	Уровни сформированности компетенций			
	ниже порогового	пороговый	достаточный	повышенный
	Компетенция не сформирована либо сформирована не в полном объеме. Уровень самостоятельности практического навыка отсутствует	Компетенция сформирована. Демонстрируется недостаточный уровень самостоятельности практического навыка	Компетенция сформирована. Демонстрируется достаточный уровень самостоятельности устойчивого практического навыка	Компетенция сформирована. Демонстрируется высокий уровень самостоятельности, высокая адаптивность практического навыка

Поскольку практика призвана формировать сразу несколько компетенций, критерии оценки целесообразно формировать в два этапа.

1-й этап: определение критериев оценки отдельно по каждой формируемой компетенции. Сущность 1-го этапа состоит в определении критериев для оценивания отдельно взятой компетенции на основе продемонстрированного обучаемым уровня самостоятельности в применении полученных в ходе прохождения практики знаний, умений и навыков.

2-й этап: определение критериев для оценки уровня обученности по итогам практики на основе комплексного подхода к уровню сформированности всех компетенций, обязательных к формированию в процессе прохождения практики. Сущность 2-го этапа определения критерия оценки по практике заключена в определении подхода к оцениванию на основе ранее полученных данных о сформированности каждой обязательной к выработке компетенции. В качестве основного критерия при оценке обучаемого является наличие сформированных у него компетенций по результатам прохождения практики.

Положительная оценка по практике может выставляться и при не полной сформированности компетенций в ходе прохождения практики, если их формирование предполагается продолжить на более поздних этапах обучения, в ходе изучения других учебных дисциплин и прохождения других видов практик.

Показатели оценивания компетенций и шкала оценивания

1-й этап

Оценка «неудовлетворительно» или отсутствие сформированности компетенции	Оценка «удовлетворительно» (зачтено) или низкий уровень освоения компетенции	Оценка «хорошо» (зачтено) или повышенный уровень освоения компетенции	Оценка «отлично» (зачтено) или высокий уровень освоения компетенции
<p>Неспособность обучаемого самостоятельно продемонстрировать наличие знаний при решении заданий, которые были представлены преподавателем вместе с образцом их решения, отсутствие самостоятельности в применении умения к использованию методов освоения практики и неспособность самостоятельно проявить навык повторения решения поставленной задачи по стандартному образцу свидетельствуют об отсутствии сформированной компетенции. Отсутствие подтверждения наличия сформированности компетенции свидетельствует об отрицательных результатах освоения практики</p>	<p>Если обучаемый демонстрирует самостоятельность в применении знаний, умений и навыков к решению учебных заданий в полном соответствии с образцом, данным преподавателем, по заданиям, решение которых было показано преподавателем, следует считать, что компетенция сформирована, но ее уровень недостаточно высок. Поскольку выявлено наличие сформированной компетенции, ее следует оценивать положительно, но на низком уровне</p>	<p>Способность обучающегося продемонстрировать самостоятельное применение знаний, умений и навыков при решении заданий, аналогичных тем, которые представлял преподаватель при потенциальном формировании компетенции, подтверждает наличие сформированной компетенции, причем на более высоком уровне. Наличие сформированной компетенции на повышенном уровне самостоятельности со стороны обучаемого при ее практической демонстрации в ходе решения аналогичных заданий следует оценивать как положительное и устойчиво закрепленное в практическом навыке</p>	<p>Обучаемый демонстрирует способность к полной самостоятельности (допускаются консультации с преподавателем по сопутствующим вопросам) в выборе способа решения неизвестных или нестандартных заданий в рамках практики с использованием знаний, умений и навыков, полученных в ходе освоения учебных дисциплин и практик, следует считать компетенцию сформированной на высоком уровне.</p> <p>Присутствие сформированной компетенции на высоком уровне, способность к ее дальнейшему саморазвитию и высокой адаптивности практического применения к изменяющимся условиям профессиональной задачи</p>

2-й этап

Оценка «неудовлетворительно» (не зачтено) или отсутствие сформированности компетенции	Оценка «удовлетворительно» (зачтено) или низкий уровень освоения компетенции	Оценка «хорошо» (зачтено) или повышенный уровень освоения компетенции	Оценка «отлично» (зачтено) или высокий уровень освоения компетенции
<p>Уровень освоения программы практики, при котором у обучаемого не сформировано более 50% компетенций. Если же практика выступает в качестве итогового этапа формирования компетенций оценка «неудовлетворительно» должна быть выставлена при отсутствии сформированности хотя бы одной компетенции</p>	<p>При наличии более 50% сформированных компетенций по практике, имеющим возможность до-формирования компетенций на последующих этапах обучения. Для практик итогового формирования компетенций естественно выставлять оценку «удовлетворительно», если сформированы более 60% компетенций</p>	<p>Для определения уровня освоения промежуточной практики на оценку «хорошо» обучающийся должен продемонстрировать наличие 80% сформированных компетенций, из которых не менее 1/3 оценены отметкой «хорошо». Оценивание итоговой практики на «хорошо» обуславливается наличием у обучаемого всех сформированных компетенций, причем не менее 60% компетенций должны быть сформированы на повышенном уровне, то есть с оценкой «хорошо».</p>	<p>Оценка «отлично» по практике с промежуточным освоением компетенций, может быть выставлена при 100% подтверждении наличия компетенций, либо при 90% сформированных компетенций, из которых не менее 2/3 оценены отметкой «хорошо». В случае оценивания уровня освоения практики с итоговым формированием компетенций оценка «отлично» может быть выставлена при подтверждении 100% наличия сформированной компетенции у обучаемого, выполнены требования к получению оценки «хорошо» и освоены на «отлично» не менее 50% компетенций</p>

13.3 Типовые контрольные задания или иные материалы, необходимые для оценки результатов освоения образовательной программы в рамках практики

13.3.1 Порядок подготовки отчета по практике

Проверяемые компетенции:

УК-8 - способен создавать и поддерживать безопасные условия жизнедеятельности, в том числе при возникновении чрезвычайных ситуаций

ПК-4 - способен использовать и эксплуатировать механические и автоматические устройства, технологическое оборудование при производстве, хранении и переработке продукции растениеводства и животноводства

По итогам учебной практики обучающимся составляется письменный отчет. Цель отчета – показать степень освоения навыков по механизации технологических процессов в растениеводстве и животноводстве.

Отчет должен быть набран на компьютере, грамотно оформлен, сброшюрован в папку, подписан обучающимся, сдан для регистрации на кафедру «Сельскохозяйственные машины и механизация животноводства».

Требования к оформлению листов текстовой части. Текстовая часть отчета выполняется на листах формата А4 (210 × 297 мм) без рамки, соблюдением следующих размеров полей: левое – 30 мм, правое – 10 мм, верхнее – 20 мм, нижнее – 20 мм.

Страницы текста подлежат обязательной нумерации, которая проводится арабскими цифрами с соблюдением сквозной нумерации по всему тексту. Номер страницы проставляют по центру без точки в конце.

Первой страницей считается титульный лист, но номер страницы на нем не проставляется.

При выполнении текстовой части работы на компьютере тип шрифта: Times New Roman. Шрифт основного текста: обычный, размер 14 пт. Межстрочный интервал: полуторный.

Выполненный отчет об учебной практике должен содержать:

- титульный лист;
- основные разделы отчета;
- список использованных источников;
- приложения.

Во введении следует обобщить собранные материалы и раскрыть основные вопросы и направления, которыми занимался обучающийся при прохождении практики, основной части и заключения.

Основная часть включает в себя: аналитическое резюме (анализ и обобщение результатов прохождения практики, краткий технологический процесс производства той или иной продукции растениеводства или животноводства (или технологической операции).

Список использованной литературы следует указать все источники, которые были использованы при прохождении практики и подготовке отчета.

Критерии оценки отчета по практике (содержание отчета)

- «зачтено» выставляется обучающемуся, если он произвел письменное оформление всех разделов практики, показав степень освоения теоретических и практических навыков оформления документов, продемонстрировав сформированность необходимых компетенций.

- «не зачтено» выставляется, если обучающийся не произвел письменное оформление всех разделов практики или представил отчет по практике в виде разрозненного материала, результаты своей работы оформил с нарушениями требований или не справился с ними самостоятельно, продемонстрировав отсутствие сформированности одной или всех необходимых компетенций.

13.3.2 Итоговый контроль по практике

Итоговой формой контроля знаний, умений и навыков по практике является зачет. Зачет по практике служит для оценки сформированности универсальных и профессиональных компетенций по практике и призван выявить уровень, прочность и систематичность полученных им теоретических и практических знаний, приобретения навыков самостоятельной работы, развития творческого мышления, умение синтезировать полученные знания и применять их в решении практических задач.

Завершающим этапом учебной практики является защита подготовленного студентом отчета в форме собеседования.

Вопросы предполагают контроль общих методических знаний и умений, способность обучающихся проиллюстрировать их примерами, индивидуальными материалами, составленными обучающимися в течение практики.

Проверяемые компетенции:

УК-8 - способен создавать и поддерживать безопасные условия жизнедеятельности, в том числе при возникновении чрезвычайных ситуаций

ПК-4 - способен использовать и эксплуатировать механические и автоматические устройства, технологическое оборудование при производстве, хранении и переработке продукции растениеводства и животноводства

Вопросы для подготовки к зачету:

1. Какие машины используют для основной обработки почвы?
2. Какие машины используют для поверхностной обработки почвы?
3. Какие машины используют для посева?
4. Какие машины используют для внесения удобрений?
5. Какие машины используют для ухода за растениями?
6. Какие машины используют для уборки сельскохозяйственных культур?
7. Какие факторы влияют на работу культиваторов?
8. Как определить работоспособность сельскохозяйственной машины?
9. Зоотехнические требования к процессу дозирования кормов?
10. Зоотехнические требования к процессу смешивания кормов?
11. Классификация дозаторов?
12. Классификация смесителей?

13. Как определить равномерность смешивания кормов?
14. Какие факторы влияют на работу дозатора кормов?
15. Как определить необходимость проведения ремонта вакуумного насоса?
16. Какие факторы влияют на работоспособность сепаратора сливоотделителя?

Критерии и шкала оценивания прохождения обучающимися практики

- ниже порогового (оценка «неудовлетворительно» («не зачтено»));
- пороговый (оценка «удовлетворительно» («зачтено»));
- стандартный (оценка «хорошо» («зачтено»));
- эталонный (оценка «отлично» («зачтено»)).

Критерий	В рамках формируемых компетенций обучающийся демонстрирует:
Ниже порогового	Неспособность самостоятельно использовать знания при решении заданий. Ставится обучающемуся, который не выполнил программу практики. Отсутствие подтверждения наличия сформированности компетенции по учебной практике.
Пороговый	Знание и понимание теоретических вопросов с незначительными пробелами; несформированность некоторых практических умений, низкое качество выполнения индивидуальных заданий (не выполнены); низкий уровень мотивации учения. Ставится обучающемуся, который выполнил программу практики, но не проявил глубоких знаний теории и умения применять ее на практике, допускал ошибки в планировании и проведении работы. Выявлено наличие сформированных компетенций по учебной практике, но на низком уровне.
Стандартный	<p>Полное знание и понимание теоретического материала, без пробелов; недостаточную сформированность некоторых практических умений; достаточное качество выполнения учебных заданий, некоторые виды заданий выполнены с ошибками; средний уровень мотивации учения.</p> <p>Ставится обучающемуся, который полностью выполнил намеченную на период практики программу работы, обнаружил умение определять основные задачи и способы их решения, проявлял инициативу в работе, но не смог вести творческий поиск или не проявил потребности в творческом росте. Выявлено наличие у обучаемого всех сформированных компетенций по учебной практике на стандартном уровне.</p>
Эталонный	<p>Полное знание и понимание теоретического материала, без пробелов; сформированность необходимых практических умений, высокое качество выполнения учебных заданий; высокий уровень мотивации учения. Ставится обучающемуся, который выполнил в срок и на высоком уровне весь намеченный объем работы, предусмотренной программой практики того или иного курса, обнаружил умение определять и оптимально осуществлять основные поставленные задачи, способы и результаты их решения, проявлял в работе самостоятельность, творческий подход, такт, культуру. Выявлено наличие у обучаемого всех сформированных компетенций по практике. При этом более 50% компетенций сформированы на эталонном уровне.</p>

Оценка «зачтено» - при устном ответе на вопросы, по результатам прохождения практики, обучающийся продемонстрировал умение излагать

материал в логической последовательности, систематично, аргументировано, грамотным языком. Письменный отчет о прохождении практики составлен в соответствии с установленными требованиями. Обучающийся продемонстрировал в ходе практики высокий уровень обладания всеми, предусмотренными требованиями к результатам практики, сформированности компетенций; проявил самостоятельность, творческий подход и высокий уровень подготовки по вопросам профессиональной деятельности, организации работы коллектива, самоорганизации.

Оценка «не зачтено» - письменный отчет не соответствует установленным требованиям. Обучающимся не даны ответы на вопросы руководителя практики, а также не продемонстрировано умение излагать материал в логической последовательности, систематично, аргументировано, грамотным языком.

13.4 Методические материалы, определяющие процедуры оценивания знаний, умений, навыков и (или) опыта деятельности, характеризующие этапы формирования компетенций.

Оценка знаний, умений, навыков, характеризующая этапы формирования компетенций по учебной практике, проводится в форме текущей и промежуточной аттестации.

Сформированность компетенций при контроле текущей успеваемости осуществляется при проверке знаний, умений и навыков обучающихся, при собеседовании и по результатам отчета обучающихся в ходе индивидуальной консультации преподавателя.

Промежуточная аттестация по практике проводится с целью выявления соответствия уровня теоретических знаний, практических умений и навыков, характеризующих сформированность универсальных и профессиональных компетенций по учебной практике по получению первичных профессиональных умений и навыков (Механизация технологических процессов растениеводства и животноводства) требованиям ФГОС ВО по направлению подготовки 35.03.07 Технология производства и переработки сельскохозяйственной продукции. Промежуточная аттестация по практике проводится в форме зачета.

Краткая характеристика процедуры реализации текущего контроля и промежуточной аттестации по практике для оценки компетенций обучающихся представлена в таблице:

№ п/п	Наименование оценочного средства	Краткая характеристика процедуры оценивания компетенций	Представление оценочного средства в фонде
1	2	3	4
1.	Отчет о практике	Средство контроля прохождения учебной практики, в котором представляются результаты выполнения задания по прохождению данного вида практики. При оценивании отчета учитывается уровень сформированности компетенций	Порядок подготовки и защиты отчета по практике.

1	2	3	4
2.	Зачет (устно)	Средство контроля усвоения программы практики, организованное в виде собеседования преподавателя с обучающимися. При выставлении оценок учитывается уровень приобретенных компетенций обучающегося. Компонент «знать» оценивается теоретическими вопросами по содержанию практики, компоненты «уметь» и «владеть» - практико-ориентированными заданиями	Комплект вопросов к зачету

Зачет проводится после завершения прохождения практики. Форма проведения зачета – устный с представлением отчета. Критериями оценивания прохождения практики являются оценки «зачтено» и «не зачтено».

Оценка складывается из интегрированной оценки, включающей в себя оценки содержания отчета (защиты отчета по практике) и оценку результатов устного ответа.

Общий итог защиты отчета по практике выставляется в протоколе защиты отчета, на титульном листе работы, в экзаменационной ведомости и зачетной книжке студента.


14 ПЕРЕЧЕНЬ ИНФОРМАЦИОННЫХ ТЕХНОЛОГИЙ, ИСПОЛЬЗУЕМЫХ ПРИ ПРОВЕДЕНИИ ПРАКТИКИ, ВКЛЮЧАЯ ПЕРЕЧЕНЬ ПРОГРАММНОГО ОБЕСПЕЧЕНИЯ И ИНФОРМАЦИОННЫХ СПРАВОЧНЫХ СИСТЕМ

- 14.1 Microsoft Windows 7 Профессиональная 6.1.7601 Service Pack 1.
- 14.2 Microsoft Windows SL 8/1 RU AE OLP NL.
- 14.3 Microsoft Office Standard 2010.
- 14.4 Microsoft Office стандартный 2013.
- 14.5 Kaspersky Endpoint Security для бизнеса – стандартный Russian Edition.
- 14.6 WinRAR: 3.x: Standard License – educational – EXT.
- 14.7 7 zip (свободный доступ).
- 14.8 РОССТАНДАРТ федеральное агентство по техническому регулированию и метрологии [электронный ресурс] – режим доступа: <https://www.gost.ru/portal/gost/>
- 14.9 <http://www.consultant.ru> - справочная правовая система «Консультант Плюс».
- 14. 10 Национальный цифровой ресурс «Руконт» [Электронный ресурс] – режим доступа: <http://rucont.ru>


Программа учебной практики по получению первичных профессиональных умений и навыков (Механизация технологических процессов растениеводства и животноводства) составлена с учетом требований Федерального государственного образовательного стандарта высшего образования (ФГОС ВО) по направлению подготовки 35.03.07 «Технология производства и переработки сельскохозяйственной продукции», профилю подготовки: Хранение и переработка сельскохозяйственной продукции.

Рабочую программу разработали:

Профессор кафедры «Сельскохозяйственные машины и механизация животноводства» док. техн. наук., профессор Савельев Ю.А.



(подпись)

Доцент кафедры «Сельскохозяйственные машины и механизация животноводства» канд. пед. наук., доцент Янзина Е.В.


(подпись)

Рассмотрена и одобрена на заседании кафедры «Сельскохозяйственные машины и механизация животноводства» «23» Апрель 2019г., протокол № 8

Заведующий кафедрой
канд. техн. наук, профессор А.М. Петров


(подпись)

СОГЛАСОВАНО:

Председатель методической комиссии факультета
канд. с.-х. наук, доцент Е.В. Долгошева


подпись

Руководитель ОПОП ВО
канд. с.-х. наук, доцент О.А. Блинова


подпись

Начальник УМУ
канд. тех. наук, доцент С.В. Краснов


подпись

МИНИСТЕРСТВО СЕЛЬСКОГО ХОЗЯЙСТВА
РОССИЙСКОЙ ФЕДЕРАЦИИ
Федеральное государственное бюджетное образовательное учреждение
высшего образования
«Самарский государственный аграрный университет»

УТВЕРЖДАЮ
Проректор по учебной работе
доцент И.Н. Гужин

« 28/07 » _____ 2019 г.



ПРОГРАММА УЧЕБНОЙ ПРАКТИКИ

**Практика по получению первичных
профессиональных умений и навыков
(Технология производства продукции растениеводства)**

Направление подготовки: 35.03.07 Технология производства и переработки сельскохозяйственной продукции

Профиль: Хранение и переработка сельскохозяйственной продукции

Название кафедры: Растениеводство и земледелие

Квалификация: Бакалавр

Кинель 2019

1 ЦЕЛЬ ПРАКТИКИ

Цель практики – формирование первичных профессиональных умений и навыков по производству продукции растениеводства, необходимых для освоения программ дисциплин профессионального цикла подготовки бакалавров по направлению 35.03.07 Технология производства и переработки сельскохозяйственной продукции.

2 ЗАДАЧИ ПРАКТИКИ

Задачами учебной практики по получению первичных профессиональных умений и навыков (Технология производства продукции растениеводства) для бакалавров по направлению подготовки 35.03.07 Технология производства и переработки сельскохозяйственной продукции (профиль - Хранение и переработка сельскохозяйственной продукции) являются:

- изучение морфологических и биологических особенностей полевых культур;
- изучение современных технологий выращивания полевых культур.

3 МЕСТО ПРАКТИКИ В СТРУКТУРЕ ОПОП ВО

Учебная практика по получению первичных профессиональных умений и навыков (Технология производства продукции растениеводства) проводится в соответствии с учебным планом и графиком учебного процесса. Практика относится к части, формируемой участниками образовательных отношений Блока 2 Практики (Б2.В.02(У)).

Для успешного прохождения учебной практики обучающимся необходимо освоение в пределах заданных компетенций следующих предшествующих дисциплин: «Ботаника», «Экология».

Необходимыми условиями для прохождения учебной практики являются следующие входные знания, умения, навыки обучающегося:

Знать:

- закономерности внешнего и внутреннего строения растений;
- закономерности развития в течение геологического времени (эволюция) и родственные связи (филогенез), особенности прошлого и современного распространения по земной поверхности (география растений, взаимоотношения со средой (экология растений));
- закономерности сложения растительного покрова.

Уметь:

- различать основные органы растений по морфологическим признакам;
- описывать данные, оформлять, представлять результаты работы на языке символов (терминов, формул), введенных и используемых в курсе;
- рассчитывать, определять, находить, вычислять, оценивать характеристики, величины, состояния, используя известные модели, методы, средства, приемы, закономерности;

- выбирать способы, методы, приемы, средства, критерии для решения задач курса;
- пользоваться справочной и методической литературой;
- контролировать, проверять, осуществлять самоконтроль до, в ходе и после выполнения работы.

Владеть:

- систематикой царства растений;
- организовывать планирование, анализ, рефлекссию, самооценку своей учебно-познавательной деятельности;
- систематизировать полученные результаты.

Практика по получению первичных профессиональных умений и навыков (Технология производства продукции растениеводства) является основой для последующего изучения дисциплин: «Производство продукции растениеводства», «Технология хранения и переработки продукции растениеводства», «Стандартизация и сертификация сельскохозяйственной продукции», «Организация производства и предпринимательство в агропромышленном комплексе».

Учебная практика обучающихся является составной частью основной профессиональной образовательной программы подготовки бакалавра. Учебная практика является завершающим этапом первого года обучения и проводится после освоения обучающимися программы теоретического и практического обучения.

Практика направлена на получение обучающимися представлений об основных технологических процессах производства продукции растениеводства.

4 ФОРМЫ И СПОСОБЫ ПРОВЕДЕНИЯ ПРАКТИКИ

Учебная практика по получению первичных профессиональных умений и навыков (Технология производства продукции растениеводства) проводится в полевых условиях. На питомнике кафедры «Растениеводство и земледелие» обучающиеся знакомятся с растениями по морфологическим признакам, с наступлением конкретных фаз развития растений, изучают особенности технологии возделывания той или иной культуры, изучают видовой состав сорной растительности в посевах.

Способы проведения практики: стационарная; выездная.

5 МЕСТО И ВРЕМЯ ПРОВЕДЕНИЯ ПРАКТИКИ

Учебная практика по получению первичных профессиональных умений и навыков (Технология производства продукции растениеводства) проводится на государственном стационаре ФГБОУ ВО Самарский ГАУ на поле научно-исследовательской лаборатории «Корма» кафедры растениеводства и земледелия.

Руководство учебной практикой осуществляется преподавателями кафедры «Растениеводство и земледелие» агрономического факультета.

Руководители практики осуществляют контроль за работой обучающихся

в период практики, контролируют выполнение программы и дают необходимые консультации.

Общая трудоемкость учебной практики составляет 1,0 зачетная единица (36 часов). Форма аттестации – зачет.

6 КОМПЕТЕНЦИИ ОБУЧАЮЩЕГОСЯ, ФОРМИРУЕМЫЕ В РЕЗУЛЬТАТЕ ПРОХОЖДЕНИЯ ПРАКТИКИ

В результате прохождения учебной практики по получению первичных профессиональных умений и навыков (Технология производства продукции растениеводства) обучающийся должен приобрести следующие компетенции:

Профессиональные:

- способен осуществлять контроль за соблюдением технологической и трудовой дисциплины (ПК-1).

В результате прохождения учебной практики обучающийся должен:

Знать:

- условия жизни растений и приемы их регулирования;
- основы технологии выращивания основных полевых культур;
- основы технологии выращивания основных овощных культур;
- основы технологии выращивания основных плодово-ягодных культур.

Уметь:

- различать основные виды полевых культур;
- различать основные виды овощных культур;
- различать основные виды плодово-ягодных культур.

Владеть:

- методами расчетов норм высева (посадки) основных полевых, овощных и плодово-ягодных культур;
- методами расчетов по планированию урожайности культур с учетом повышения плодородия почв на основе ресурсосберегающих технологий;
- методы программирования урожая.

7 СТРУКТУРА И СОДЕРЖАНИЕ ПРАКТИКИ

Общая трудоемкость учебной практики составляет 1,0 зачетная единица, 36 часов.

№ п/п	Разделы (этапы) практики	Виды работ на практике, включая самостоятельную работу и трудоемкость (в часах)	Формы текущего контроля
1	2	3	4
1.	Подготовительный этап	Цель и задачи учебной практики, ее содержание, организация, формы и методы работы. Инструктаж по технике безопасности (1)	УО
	Оценка состояния посевов	Оценка состояния посевов яровых культур (8)	ПП

1	2	3	4
2.	Оценка состояния посевов	Определения зерновых культур по морфологическим признакам в поле (18)	ПП
3.	Оценка состояния посевов	Определение зернобобовых культур по морфологическим признакам в поле (7)	ПП
	Заключительный этап	Представление написанного отчета по учебной практике руководителю практики (2)	ПО

Формы и методы текущего контроля: УО – устный опрос; ПП – практическая проверка; ПО – письменный контроль

8 НАУЧНО-ИССЛЕДОВАТЕЛЬСКИЕ И НАУЧНО-ПРОИЗВОДСТВЕННЫЕ ТЕХНОЛОГИИ, ИСПОЛЬЗУЕМЫЕ НА ПРАКТИКЕ

В процессе прохождения практики должны применяться образовательные, научно-исследовательские и научно-производственные технологии.

Образовательные технологии при прохождении практики могут включать в себя: инструктаж по технике безопасности; первичный инструктаж на рабочем месте; наглядно-информационные технологии (материалы выставок, стенды, плакаты, альбомы и др.); использование библиотечного фонда; информационно-консультационные технологии (консультации ведущих специалистов); информационно-коммуникационные технологии (информация из Интернет, e-mail и т.п.); информационные материалы радио и телевидения; аудио- и видеоматериалы; работу в библиотеке (уточнение содержания учебных и научных проблем, профессиональных и научных терминов, экономических и статистических показателей и т.п.).

Научно-производственные технологии при прохождении практики могут включать в себя: инновационные технологии, используемые в организации, изучаемые и анализируемые обучающимися в ходе практики; эффективные традиционные технологии, изучаемые и анализируемые обучающимися в ходе практики; консультации ведущих специалистов по использованию научно-технических достижений.

Научно-исследовательские технологии при прохождении практики могут включать в себя: определение проблемы, объекта и предмета исследования, постановку исследовательской задачи; разработку инструментария исследования; наблюдения, измерения, фиксация результатов; сбор, обработка, анализ и предварительную систематизацию фактического и литературного материала; использование информационно-аналитических компьютерных программ и технологий; прогноз развития ситуации (функционирования объекта исследования); использование информационно-аналитических и проектных компьютерных программ и технологий; систематизация фактического и литературного материала; обобщение полученных результатов; формулирование выводов и предложений по общей части программы практики; экспертизу результатов практики

(предоставление материалов отчета о практике; оформление отчета о практике).

9 УЧЕБНО-МЕТОДИЧЕСКОЕ ОБЕСПЕЧЕНИЕ САМОСТОЯТЕЛЬНОЙ РАБОТЫ ОБУЧАЮЩИХСЯ НА ПРАКТИКЕ

Проведение и сопровождение учебной практики по получению первичных профессиональных умений и навыков (Технология производства продукции растениеводства) регламентировано руководящими документами: ФГОС ВО по направлению 35.03.07 Технология производства и переработки сельскохозяйственной продукции и «Положение о практике обучающихся Университета» (СМК 04-88-2016).

Учебно-методическим обеспечением самостоятельной работы обучающихся на практике являются:

1. Учебная литература по освоенным ранее профильным дисциплинам;
2. Методические разработки для обучающихся, определяющие порядок прохождения и содержание практики;

Реализация ОПОП в части проведения учебной практики обеспечивается доступом каждого обучающегося к базам данных и библиотечным фондам, сформированного по полному перечню основной профессиональной образовательной программы. Во время самостоятельной подготовки обучающегося обеспечены доступом к сети Интернет.

Самостоятельная работа обучающихся во время прохождения практики включает работу с научной, учебной и методической литературой, с конспектами лекций, работой в ЭБС. Для самостоятельной работы представляется компьютер с доступом в Интернет, к электронной библиотеке вуза.

Руководитель учебной практики в период прохождения практики:

- оказывает обучающимся помощь в подборе учебно-методической литературы по направлению практики;
- помогает в подборе необходимых периодических изданий;
- оказывает методическую помощь по вопросам сбора информационного материала на месте базы практики;
- оказывает помощь в классификации и систематизации собранной информации.

При прохождении практики обучающийся должен:

- явиться на практику в срок, установленной учебным планом;
- добросовестно и качественно выполнять задания, предусмотренные программой практики;
- выполнять правила внутреннего распорядка академии;
- систематически вести записи по работе, содержание и результаты выполнения заданий;
- подготовиться к итоговой аттестации по учебной практике в соответствии с программой.

10 ФОРМЫ ОТЧЕТНОСТИ ПО ПРАКТИКЕ

Промежуточная аттестация по итогам прохождения учебной практики по получению первичных профессиональных умений и навыков (Технология производства продукции растениеводства) осуществляется в виде зачета. При этом обучающийся должен предоставить руководителю практики:

- отчет по учебной практике, содержащий результаты выполненных заданий.

Отчет о практике составляется индивидуально каждым обучающимся и должен отражать его деятельность в период практики.

Защита отчета о практике проводится перед руководителем практики. В процессе защиты обучающийся должен кратко изложить основные результаты проделанной работы, выводы и рекомендации. По результатам защиты преподаватель выставляет обучающемуся оценку «зачтено» либо «не зачтено».

Результат защиты практики учитывается наравне с экзаменационными оценками по теоретическим курсам, проставляется в зачетную книжку и в ведомость, и учитывается при подведении итогов общей успеваемости обучающихся.

При неудовлетворительной оценке обучающемуся назначается срок для повторной защиты, если он выполнил программу практики, но ненадлежащим образом оформил отчетную документацию, либо не сумел на должном уровне защитить практику. При невыполнении обучающимся программы практики он должен пройти её повторно или отчисляется из вуза.

11 УЧЕБНО-МЕТОДИЧЕСКОЕ И ИНФОРМАЦИОННОЕ ОБЕСПЕЧЕНИЕ ПРАКТИКИ

11.1 Основная литература:

11.1.1 Растениеводство :Учебник для вузов/Под ред. Г.С. Посыпанова. – М.:КолосС, 2006. – 612 с. [30]

11.2 Дополнительная литература:

11.2.1. Производство продукции растениеводства : учеб. пособие к лаб. занятиям / В.А. Гущина, В.В. Мачнева, Н.Д. Агапкин, Н.И. Остробородова. - Пенза : РИО ПГСХА, 2014. – 203 с. [Электронный ресурс]. – Режим доступа : <http://rucont.ru/efd/242554>

11.2.2. Дубачинская, Н. Н. Технология производства продукции растениеводства: учеб. пособие. / Н. Н. Дубачинская. - 2011. – 329 с. [Электронный ресурс]. – Режим доступа : <http://rucont.ru/efd/205015>

11.3 Электронные ресурсы сети Интернет:

11.3.1 Электронная библиотека издательства «Лань» [Электронный ресурс] – Режим доступа: <http://e.lanbook.com>.

11.3.2 Национальный цифровой ресурс «Рукопт» [Электронный ресурс] – Режим доступа: <http://rucont.ru/>.

11.3.3 Научная электронная библиотека eLIBRARY.RU [Электронный ре-

курс] – Режим доступа: <http://elibrary.ru/>.

11.4 Учебно-методическое обеспечение

11.4.1 Васина, Н.В. Методические указания по прохождению практики по получению первичных профессиональных умений и навыков (технология производства продукции растениеводства) / Н.В. Васина, О.П. Кожевникова, Е.Ю. Пашкова. – Кинель : РИО СГСХА, 2018. – 22 с.

12 МАТЕРИАЛЬНО-ТЕХНИЧЕСКОЕ ОБЕСПЕЧЕНИЕ ПРАКТИКИ

№ п./п.	Наименование специальных* помещений и помещений для самостоятельной работы	Оснащенность специальных помещений и помещений для самостоятельной работы
1	Учебная аудитория для проведения занятий лекционного типа, занятий семинарского типа, групповых и индивидуальных консультаций, текущего контроля и промежуточной аттестации, ауд.1311. <i>Самарская обл., г. Кинель, п.г.т. Усть-Кинельский, ул. Учебная, д. 1</i>	Учебная аудитория на 19 посадочных мест, укомплектованная специализированной мебелью (столы, стулья, учебная доска, кафедра); техническими средствами обучения (демонстрационное оборудование - TV LG); лабораторным оборудованием (измерительные приборы); наглядными пособиями
2	Учебная аудитория для проведения занятий лекционного типа, занятий семинарского типа, групповых и индивидуальных консультаций, текущего контроля и промежуточной аттестации, ауд.1316. <i>Самарская обл., г. Кинель, п.г.т. Усть-Кинельский, ул. Учебная, д. 1</i>	Учебная аудитория на 19 посадочных мест, укомплектованная специализированной мебелью (столы, стулья, учебная доска, кафедра); техническими средствами обучения (демонстрационное оборудование - TV LG); лабораторным оборудованием (измерительные приборы); наглядными пособиями
3	Помещение для самостоятельной работы, ауд.3310а (читальный зал). <i>Самарская обл., г. Кинель, п.г.т. Усть-Кинельский, ул. Спортивная, д. 8А.</i>	Помещение на 6 посадочных мест, укомплектованное специализированной мебелью (компьютерные столы, стулья) и оснащенное компьютерной техникой (6 рабочих станций), подключенной к сети «Интернет» и обеспечивающей доступ в электронную информационно-образовательную среду университета
4	Помещение для хранения и профилактического обслуживания учебного оборудования, ауд.1201. <i>Самарская обл., г. Кинель, п.г.т. Усть-Кинельский, ул. Учебная, д. 1</i>	Ноутбук Dell Inspiron N5030

13 ФОНД ОЦЕНОЧНЫХ СРЕДСТВ

13.1 Перечень компетенций с указанием этапов их формирования в

процессе освоения образовательной программы в рамках практики

Код компетенции	Содержание компетенции
ПК-1	способен осуществлять контроль за соблюдением технологической и трудовой дисциплины

Основными этапами формирования указанных компетенций при проведении практики является последовательное прохождение содержательно связанных между собой разделов практики. Изучение каждого раздела предполагает овладение обучающимися необходимыми компетенциями. Результат аттестации обучающихся на различных этапах формирования компетенций показывает уровень освоения компетенций обучающимися.

Этапы формирования компетенций в процессе освоения дисциплины

Этапы	Наименование раздела (этапа) практики	Индекс контролируемой компетенции	Оценочные средства по этапам формирования компетенций		Способ контроля
			текущий контроль	промежуточная аттестация	
1.	Подготовительный	ПК-1	Собеседование.	-	<i>устно</i>
2.	Основной	ПК-1	Собеседование. Проверка выполнения работы	-	<i>устно, письменный раздел в отчете</i>
3.	Заключительный	ПК-1	Оформление отчета и дневника, зачет	защита отчета по практике; получение зачета	<i>письменно, устно</i>

13.2 Показатели и критерии оценивания компетенций на различных этапах их формирования. Шкала оценивания

Критерии определения сформированности компетенций на различных этапах их формирования

Критерии	Уровни сформированности компетенций			
	ниже порогового	пороговый	достаточный	повышенный
	Компетенция не сформирована либо сформирована не в полном объеме. Уровень самостоятельности практического навыка отсутствует	Компетенция сформирована. Демонстрируется недостаточный уровень самостоятельности и практического навыка	Компетенция сформирована. Демонстрируется достаточный уровень самостоятельности и устойчивого практического навыка	Компетенция сформирована. Демонстрируется высокий уровень самостоятельности, высокая адаптивность практического навыка

Поскольку практика призвана формировать сразу несколько компетенций, критерии оценки целесообразно формировать в два этапа.

1-й этап: определение критериев оценки отдельно по каждой формируемой компетенции. Сущность 1-го этапа состоит в определении критериев для оценивания отдельно взятой компетенции на основе продемонстрированного обучаемым уровня самостоятельности в применении полученных в ходе прохождения практики знаний, умений и навыков.

2-й этап: определение критериев для оценки уровня обученности по итогам практики на основе комплексного подхода к уровню сформированности всех компетенций, обязательных к формированию в процессе прохождения практики. Сущность 2-го этапа определения критерия оценки по практике заключена в определении подхода к оцениванию на основе ранее полученных данных о сформированности каждой обязательной к выработке компетенции. В качестве основного критерия при оценке обучаемого является наличие сформированных у него компетенций по результатам прохождения практики.

Положительная оценка по практике может выставляться и при не полной сформированности компетенций в ходе прохождения практики, если их формирование предполагается продолжить на более поздних этапах обучения, в ходе изучения других учебных дисциплин и прохождения других видов практик.

Показатели оценивания компетенций и шкала оценивания

1-й этап

<p align="center">Оценка «неудовлетворительно» (не зачтено) или отсутствие сформированности компетенции</p>	<p align="center">Оценка «удовлетворительно» (зачтено) или низкий уровень освоения компетенции</p>	<p align="center">Оценка «хорошо» (зачтено) или повышенный уровень освоения компетенции</p>	<p align="center">Оценка «отлично» (зачтено) или высокий уровень освоения компетенции</p>
<p>Неспособность обучаемого самостоятельно продемонстрировать наличие знаний при решении заданий, которые были представлены преподавателем вместе с образцом их решения, отсутствие самостоятельности в применении умения к использованию методов освоения практики и неспособность самостоятельно проявить навык повторения решения поставленной задачи по стандартному образцу свидетельствуют об отсутствии сформированной компетенции. Отсутствие подтверждения наличия сформированности компетенции свидетельствует об отрицательных результатах освоения практики</p>	<p>Если обучаемый демонстрирует самостоятельность в применении знаний, умений и навыков к решению учебных заданий в полном соответствии с образцом, данным преподавателем, по заданиям, решение которых было показано преподавателем, следует считать, что компетенция сформирована, но ее уровень недостаточно высок. Поскольку выявлено наличие сформированной компетенции, ее следует оценивать положительно, но на низком уровне</p>	<p>Способность обучающегося продемонстрировать самостоятельное применение знаний, умений и навыков при решении заданий, аналогичных тем, которые представлял преподаватель при потенциальном формировании компетенции, подтверждает наличие сформированной компетенции, причем на более высоком уровне. Наличие сформированной компетенции на повышенном уровне самостоятельности со стороны обучаемого при ее практической демонстрации в ходе решения аналогичных заданий следует оценивать как положительное и устойчиво закрепленное в практическом навыке</p>	<p>Обучаемый демонстрирует способность к полной самостоятельности (допускаются консультации с преподавателем по сопутствующим вопросам) в выборе способа решения неизвестных или нестандартных заданий в рамках практики с использованием знаний, умений и навыков, полученных в ходе освоения учебных дисциплин и практик, следует считать компетенцию сформированной на высоком уровне. Присутствие сформированной компетенции на высоком уровне, способность к ее дальнейшему саморазвитию и высокой адаптивности практического применения к изменяющимся условиям профессиональной задачи</p>

2-й этап

<p>Оценка «неудовлетворительно» (не зачтено) или отсутствие сформированности компетенции</p>	<p>Оценка «удовлетворительно» (зачтено) или низкий уровень освоения компетенции</p>	<p>Оценка «хорошо» (зачтено) или повышенный уровень освоения компетенции</p>	<p>Оценка «отлично» (зачтено) или высокий уровень освоения компетенции</p>
<p>Уровень освоения программы практики, при котором у обучаемого не сформировано более 50% компетенций. Если же практика выступает в качестве итогового этапа формирования компетенций оценка «неудовлетворительно» должна быть выставлена при отсутствии сформированности хотя бы одной компетенции</p>	<p>При наличии более 50% сформированных компетенций по практике, имеющим возможность до-формирования компетенций на последующих этапах обучения. Для практик итогового формирования компетенций естественно выставлять оценку «удовлетворительно», если сформированы более 60% компетенций</p>	<p>Для определения уровня освоения промежуточной практики на оценку «хорошо» обучающийся должен продемонстрировать наличие 80% сформированных компетенций, из которых не менее 1/3 оценены отметкой «хорошо». Оценивание итоговой практики на «хорошо» обуславливается наличием у обучаемого всех сформированных компетенций, причем не менее 60% компетенций должны быть сформированы на повышенном уровне, то есть с оценкой «хорошо».</p>	<p>Оценка «отлично» по практике с промежуточным освоением компетенций, может быть выставлена при 100% подтверждении наличия компетенций, либо при 90% сформированных компетенций, из которых не менее 2/3 оценены отметкой «хорошо». В случае оценивания уровня освоения практики с итоговым формированием компетенций оценка «отлично» может быть выставлена при подтверждении 100% наличия сформированной компетенции у обучаемого, выполнены требования к получению оценки «хорошо» и освоены на «отлично» не менее 50% компетенций</p>

13.3 Типовые контрольные задания или иные материалы, необходимые для оценки результатов освоения образовательной программы в рамках практики

13.3.1 Порядок подготовки отчета по практике

Проверяемые компетенции:

ПК-1 - способен осуществлять контроль за соблюдением технологической и трудовой дисциплины.

По итогам учебной практики обучающимся составляется письменный отчет. Цель отчета – показать степень освоения практических навыков распознавать по морфологическим признакам наиболее распространенные в регионе дикорастущие растения и сельскохозяйственные культуры, оценивать их физиологическое состояние, адаптационный потенциал и определять факторы улучшения роста, развития и качества продукции.

Отчет должен быть набран на компьютере, грамотно оформлен, сброшюрован в папку, подписан студентом, сдан для регистрации на кафедре «Растениеводство и земледелие».

Требования к оформлению листов текстовой части. Текстовая часть отчета выполняется на листах формата А4 (210 × 297 мм) без рамки, с соблюдением следующих размеров полей: левое –30 мм, правое –10 мм, верхнее –20 мм, нижнее – 20 мм.

Страницы текста подлежат обязательной нумерации, которая проводится арабскими цифрами с соблюдением сквозной нумерации по всему тексту. Номер страницы проставляют по центру без точки в конце.

Первой страницей считается титульный лист, но номер страницы на нем не проставляется.

При выполнении текстовой части работы на компьютере тип шрифта: *Times New Roman*. Шрифт основного текста: обычный, размер 14 пт. Межстрочный интервал: полуторный.

Выполненный отчет об учебной практике должен содержать:

- титульный лист;
- основные разделы отчета;
- список использованных источников;
- приложения.

Во введении следует обобщить собранные материалы и раскрыть основные вопросы и направления, которыми занимался обучающийся при прохождении практики, основной части и заключения.

Основная часть включает в себя полученные в результате проведения наблюдений и анализов обобщенные данные в соответствии с разделами программы практики.

Список использованной литературы. В нем следует указать все источники, которые были использованы при прохождении практики и подготовке отчета.

Критерии оценки отчета по практике (содержание отчета)

- «зачтено» выставляется обучающемуся, если он произвел письменное оформление всех разделов практики, показав степень освоения теоретических и практических навыков, продемонстрировав сформированность необходимых компетенций.

- «не зачтено» выставляется, если обучающийся не произвел письменное оформление всех разделов практики или представил отчет по практике в виде разрозненного материала, результаты своей работы оформил с нарушениями требований или не справился с ними самостоятельно, продемонстрировав отсутствие сформированности одной или всех необходимых компетенций.

13.3.2 Итоговый контроль по практике

Итоговой формой контроля знаний, умений и навыков по практике является зачет. Зачет по практике служит для оценки сформированности профессиональных компетенций по практике и призван выявить уровень, прочность и систематичность полученных им теоретических и практических знаний, приобретения навыков самостоятельной работы, развития творческого мышления, умение синтезировать полученные знания и применять их в решении практических задач.

Завершающим этапом учебной практики является защита подготовленного обучающимся отчета в форме собеседования.

Вопросы предполагают контроль общих методических знаний и умений, способность обучающихся проиллюстрировать их примерами, индивидуальными материалами, составленными обучающимися в течение практики.

Проверяемые компетенции:

ПК- 1 - способен осуществлять контроль за соблюдением технологической и трудовой дисциплины.

Вопросы для подготовки к зачету:

1. Общая характеристика зерновых хлебов.
2. Фазы роста и развития зерновых хлебов.
3. Общая характеристика зернобобовых культур.
4. Морфологические и биологические отличия твёрдой и мягкой пшеницы.
5. Виды бобовых трав.
6. Виды мятликовых трав.
7. Виды и сорта вики. Главные биологические особенности.
8. Характеристика однолетних мятликовых культур
9. Причины гибели озимых культур. Меры борьбы и предупреждения
10. Фазы роста и развития зернобобовых культур.
11. Морфологические и биологические особенности яровой пшеницы.
12. Морфологические и биологические особенности ячменя.
13. Морфологические и биологические особенности овса.
14. Морфологические и биологические особенности проса.
15. Морфологические и биологические особенности кукурузы
16. Морфологические и биологические особенности нута.

17. Морфологические и биологические особенности сорго.
 18. Морфологические и биологические особенности гороха.

Критерии и шкала оценивания прохождения обучающимися практики

- ниже порогового (оценка «неудовлетворительно» («не зачтено»));
- пороговый (оценка «удовлетворительно» («зачтено»));
- стандартный (оценка «хорошо» («зачтено»));
- эталонный (оценка «отлично» («зачтено»)).

Критерий	В рамках формируемых компетенций обучающийся демонстрирует:
Ниже порогового	Неспособность самостоятельно использовать знания при решении заданий. Ставится обучающемуся, который не выполнил программу практики. Отсутствие подтверждения наличия сформированности компетенции по учебной практике.
Пороговый	Знание и понимание теоретических вопросов с незначительными пробелами; несформированность некоторых практических умений, низкое качество выполнения индивидуальных заданий (не выполнены); низкий уровень мотивации учения. Ставится обучающемуся, который выполнил программу практики, но не проявил глубоких знаний теории и умения применять ее на практике, допускал ошибки в планировании и проведении работы. Выявлено наличие сформированных компетенций по учебной практике, но на низком уровне.
Стандартный	<p>Полное знание и понимание теоретического материала, без пробелов; недостаточную сформированность некоторых практических умений; достаточное качество выполнения учебных заданий, некоторые виды заданий выполнены с ошибками; средний уровень мотивации учения.</p> <p>Ставится обучающемуся, который полностью выполнил намеченную на период практики программу работы, обнаружил умение определять основные задачи и способы их решения, проявлял инициативу в работе, но не смог вести творческий поиск или не проявил потребности в творческом росте. Выявлено наличие у обучаемого всех сформированных компетенций по учебной практике на стандартном уровне.</p>
Эталонный	<p>Полное знание и понимание теоретического материала, без пробелов; сформированность необходимых практических умений, высокое качество выполнения учебных заданий; высокий уровень мотивации учения. Ставится обучающемуся, который выполнил в срок и на высоком уровне весь намеченный объем работы, предусмотренной программой практики того или иного курса, обнаружил умение определять и оптимально осуществлять основные поставленные задачи, способы и результаты их решения, проявлял в работе самостоятельность, творческий подход, такт, культуру. Выявлено наличие у обучаемого всех сформированных компетенций по практике. При этом более 50% компетенций сформированы на эталонном уровне.</p>

Оценка «зачтено» - при устном ответе на вопросы, по результатам прохождения практики, обучающийся продемонстрировал умение излагать материал в логической последовательности, систематично, аргументировано,

грамотным языком. Письменный отчет о прохождении практики составлен в соответствии с установленными требованиями. Обучающийся продемонстрировал в ходе практики высокий уровень обладания всеми, предусмотренными требованиями к результатам практики, сформированности компетенций; проявил самостоятельность, творческий подход и высокий уровень подготовки по вопросам профессиональной деятельности, организации работы коллектива, самоорганизации.

Оценка «не зачтено» - письменный отчет не соответствует установленным требованиям. Обучающимся не даны ответы на вопросы руководителя практики, а также не продемонстрировано умение излагать материал в логической последовательности, систематично, аргументировано, грамотным языком.

13.4 Методические материалы, определяющие процедуры оценивания знаний, умений, навыков и (или) опыта деятельности, характеризующие этапы формирования компетенций.

Оценка знаний, умений, навыков, характеризующая этапы формирования компетенций по учебной практике, проводится в форме текущей и промежуточной аттестации.

Сформированность компетенций при контроле текущей успеваемости осуществляется при проверке знаний, умений и навыков обучающихся, при собеседовании и по результатам отчета обучающихся в ходе индивидуальной консультации преподавателя.

Промежуточная аттестация по практике проводится с целью выявления соответствия уровня теоретических знаний, практических умений и навыков, характеризующих сформированность профессиональных компетенций по учебной практике по получению первичных профессиональных умений и навыков (Технология производства продукции растениеводства) требованиям ФГОС ВО по направлению подготовки 35.03.07 Технология производства и переработки сельскохозяйственной продукции. Промежуточная аттестация по практике проводится в форме зачета.

Краткая характеристика процедуры реализации текущего контроля и промежуточной аттестации по практике для оценки компетенций обучающихся представлена в таблице:

№ п/п	Наименование оценочного средства	Краткая характеристика процедуры оценивания компетенций	Представление оценочного средства в фонде
1	2	3	4
1.	Отчет о практике	Средство контроля прохождения учебной практики, в котором представляются результаты выполнения задания по прохождению данного вида практики. При оценивании отчета учитывается уровень сформированности компетенций	Порядок подготовки и защиты отчета по практике.

1	2	3	4
2.	Зачет (устно)	Средство контроля усвоения программы практики, организованное в виде собеседования преподавателя с обучающимися. При выставлении оценок учитывается уровень приобретенных компетенций обучающегося. Компонент «знать» оценивается теоретическими вопросами по содержанию практики, компоненты «уметь» и «владеть» - практико-ориентированными заданиями	Комплект вопросов к зачету

Зачет проводится после завершения прохождения практики. Форма проведения зачета – устный с представлением отчета. Критериями оценивания прохождения практики являются оценки «зачтено» и «не зачтено».

Оценка складывается из интегрированной оценки, включающей в себя оценки содержания отчета (защиты отчета по практике) и оценку результатов устного ответа.

Общий итог защиты отчета по практике выставляется в протоколе защиты отчета, на титульном листе работы, в экзаменационной ведомости и зачетной книжке обучающегося.

14 ПЕРЕЧЕНЬ ИНФОРМАЦИОННЫХ ТЕХНОЛОГИЙ, ИСПОЛЬЗУЕМЫХ ПРИ ПРОВЕДЕНИИ ПРАКТИКИ, ВКЛЮЧАЯ ПЕРЕЧЕНЬ ПРОГРАММНОГО ОБЕСПЕЧЕНИЯ И ИНФОРМАЦИОННЫХ СПРАВОЧНЫХ СИСТЕМ

14.1 Microsoft Windows 7 Профессиональная 6.1.7601 Service Pack 1.

14.2 Microsoft Windows SL 8/1 RU AE OLP NL.

14.3 Microsoft Office Standard 2010.

14.4 Microsoft Office стандартный 2013.

14.5 Kaspersky Endpoint Security для бизнеса – стандартный Russian Edition.

14.6 WinRAR: 3.x: Standard License – educational – EXT.

14.7 7 zip (свободный доступ).

14.8 РОССТАНДАРТ федеральное агентство по техническому регулированию и метрологии [электронный ресурс] – режим доступа:

<https://www.gost.ru/portal/gost/>

14.9 <http://www.consultant.ru> - справочная правовая система «Консультант Плюс».

14. 10 Национальный цифровой ресурс «Руконт» [Электронный ресурс] – режим доступа: <http://rucont.ru>

Программа учебной практики по получению первичных профессиональных умений и навыков (Технология производства продукции растениеводства) составлена с учетом требований Федерального Государственного образовательного стандарта высшего образования (ФГОС ВО) по направлению подготовки 35.03.07 «Технология производства и переработки сельскохозяйственной продукции, профилю подготовки «Хранение и переработка сельскохозяйственной продукции».

Рабочую программу разработали:

Доцент кафедры «Растениеводство и земледелие», канд. с.-х. наук, доцент
Васина Н.В.


_____ (подпись)

Рассмотрена и одобрена на заседании кафедры «Растениеводство и земледелие» «20» мар 2015г., протокол № 9

Доктор с.-х. наук, профессор В.Г. Васин


_____ (подпись)

СОГЛАСОВАНО:

Председатель методической комиссии факультета
канд. с.-х. наук, доцент Е.В. Долгошева


_____ подпись

Руководитель ОПОП ВО
канд. с.-х. наук, доцент О.А. Блинова


_____ подпись

Начальник УМУ
канд. тех. наук, доцент С.В. Краснов


_____ подпись

МИНИСТЕРСТВО СЕЛЬСКОГО ХОЗЯЙСТВА
РОССИЙСКОЙ ФЕДЕРАЦИИ

Федеральное государственное бюджетное образовательное учреждение
высшего образования

«Самарский государственный аграрный университет»

УТВЕРЖДАЮ

Проректор по учебной работе
доцент И.Н. Гужин

« 21 » Июль 2019 г.



ПРОГРАММА УЧЕБНОЙ ПРАКТИКИ

**Практика по получению первичных профессиональных умений и навыков
(Технология производства продукции животноводства)**

Направление подготовки: 35.03.07 Технология производства и переработки сельскохозяйственной продукции

Профиль: Хранение и переработка сельскохозяйственной продукции

Название кафедры: Зоотехния

Квалификация: Бакалавр

Кинель 2019

1 ЦЕЛЬ ПРАКТИКИ

Цель практики – формирование первичных профессиональных умений и навыков по технологии производства продукции животноводства, необходимых для освоения программ дисциплин профессионального цикла подготовки бакалавров по направлению 35.03.07 Технология производства и переработки сельскохозяйственной продукции.

2 ЗАДАЧИ ПРАКТИКИ

Задачами учебной практики по получению первичных профессиональных умений и навыков (Технология производства продукции животноводства) для бакалавров по направлению подготовки 35.03.07 Технология производства и переработки сельскохозяйственной продукции (профиль - Хранение и переработка сельскохозяйственной продукции) являются:

- ознакомление обучающихся с основными методами мечения сельскохозяйственных животных;
- ознакомление с основными методами зоотехнического учета в животноводстве;
- ознакомление с методами племенного учета в животноводстве;
- освоение техники взятия промеров тела и взвешивания сельскохозяйственных животных;
- ознакомление с методами оценки экстерьера и конституции сельскохозяйственных животных.

3 МЕСТО ПРАКТИКИ В СТРУКТУРЕ ОПОП ВО

Учебная практика по получению первичных профессиональных умений и навыков (Технология производства продукции животноводства) проводится в соответствии с учебным планом и графиком учебного процесса. Практика относится к вариативной части Блока 2 Практики (Б2.В.03(У)).

Для успешного прохождения учебной практики обучающимся необходимо освоение в пределах заданных компетенций следующих предшествующих дисциплин: «Физико-химические методы исследований», «Информатика».

Необходимыми условиями для прохождения учебной практики являются следующие входные знания, умения, навыки обучающегося:

Знать:

- видовые особенности сельскохозяйственных животных.

Уметь:

- определять целевое назначение продукции сельскохозяйственных животных.

Владеть:

- рациональными методами поиска и использования научно-технической информации.

Практика по получению первичных профессиональных умений и навыков

(Технология производства продукции животноводства) является основой для последующего изучения дисциплин: «Производство продукции животноводства», «Технология хранения и переработки продукции животноводства», «Оборудование перерабатывающих производств».

Учебная практика обучающихся является составной частью основной профессиональной образовательной программы подготовки бакалавра. Учебная практика является завершающим этапом первого года обучения и проводится после освоения обучающимися программы теоретического и практического обучения.

Практика направлена на получение обучающимися представлений об основах учета в животноводстве, о приемах работы с сельскохозяйственными животными, о понятиях «экстерьер» и «конституция» сельскохозяйственных животных.

4 ФОРМЫ И СПОСОБЫ ПРОВЕДЕНИЯ ПРАКТИКИ

Учебная практика по получению первичных профессиональных умений и навыков (Технология производства продукции животноводства) проводится в форме практических занятий в учебных лабораториях кафедры «Технология производства продуктов животноводства» факультета биотехнологии и ветеринарной медицины и в виварии ФГБОУ ВО «Самарский ГАУ».

Способы проведения практики: стационарная; выездная.

5 МЕСТО И ВРЕМЯ ПРОВЕДЕНИЯ ПРАКТИКИ

Учебная практика по получению первичных профессиональных умений и навыков (Технология производства продукции животноводства) проводится на факультете биотехнологии и ветеринарной медицины ФГБОУ ВО Самарский ГАУ на кафедре «Технология производства продуктов животноводства». Организуется работа в виварии с сельскохозяйственными животными различных видов.

Руководство учебной практикой осуществляется преподавателями кафедры «Технология производства продуктов животноводства» факультета биотехнологии и ветеринарной медицины и специалистами вивария ФГБОУ ВО Самарский ГАУ.

Руководители практики осуществляют контроль за работой обучающихся в период практики, контролируют выполнение программы и дают необходимые консультации.

Общая трудоемкость учебной практики составляет 1,0 зачетная единица (36 часов). Форма аттестации – зачет.

6 КОМПЕТЕНЦИИ ОБУЧАЮЩЕГОСЯ, ФОРМИРУЕМЫЕ В РЕЗУЛЬТАТЕ ПРОХОЖДЕНИЯ ПРАКТИКИ

В результате прохождения учебной практики по получению первичных профессиональных умений и навыков (Технология производства продукции животноводства) обучающийся должен приобрести следующие компетенции:

Профессиональные:

- способен осуществлять контроль за соблюдением технологической и трудовой дисциплины (ПК-1).

В результате прохождения учебной практики обучающийся должен:

Знать:

- основы техники безопасности при работе с сельскохозяйственными животными;
- методы мечения сельскохозяйственных животных;
- перечень основных документов учета в животноводстве;
- основные стати экстерьера сельскохозяйственных животных разных видов.

Уметь:

- использовать приборы и оборудование специализированных аудиторий по производству продуктов животноводства;
- заполнять основные документы первичного учета, применяемые в животноводстве;
- оценивать связь экстерьерных признаков с продуктивностью животных;
- определять тип конституции по экстерьерным признакам животных.

Владеть:

- навыками взятия промеров и взвешивания сельскохозяйственных животных;
- навыками производства расчетов продуктивности сельскохозяйственных животных по документам зоотехнического и племенного учета.

7 СТРУКТУРА И СОДЕРЖАНИЕ ПРАКТИКИ

Общая трудоемкость практики составляет 1,0 зачетная единица (36 часов).

№ п/п	Разделы (этапы) практики	Виды работ на практике, включая самостоятельную работу и трудоемкость (в часах)	Формы текущего контроля
1	2	3	4
1.	Подготовительный этап	Цель и задачи учебной практики, ее содержание, организация, формы и методы работы. Инструктаж по технике безопасности. Методы изучения, сбора и обработки материала, выдача индивидуальных заданий (1)	УО
	Ознакомление с методами мечения сельскохозяйственных животных	Цели применения и способы кратковременного мечения сельскохозяйственных животных (красящие мечники, флажки, бирки). Методы длительного мечения (татуировка, выщипы на ушах, биркование, мечение холодом, таврение, выжигание на рогах) (8)	УО, ПО

1	2	3	4
2.	Овладение приемами взятия промеров и взвешивания сельскохозяйственных животных и определения живой массы по промерам	Работа с животными в помещении и во дворе вивария. Использование основных измерительных приборов: палки Лидтина, циркуля Вилькенса, мерной ленты, штангенциркуля, механических весов. Расчет индексов телосложения. Использование результатов промеров для определения живой массы (9)	УО, ПО
3.	Овладение навыками оценки экстерьера и конституции сельскохозяйственных животных	Знакомство с понятием «экстерьер» в животноводстве. Изучение статей экстерьера животных разных видов. Установление связи экстерьера с продуктивностью на животных во дворе вивария. Знакомство с понятием «конституция» в животноводстве. Определение конституции по морфологическим признакам (9)	УО. ПО
4.	Приобретение навыков работы заполнения документов учета, используемых в животноводстве, расчета продуктивности сельскохозяйственных животных	Заполнение журнала контрольных доек коров, журнала взвешиваний молодняка свиней, журнала случек и осеменений сельскохозяйственных животных. Расчет показателей молочной продуктивности коров, абсолютных и относительных приростов живой массы свиней на откорме, показателей шерстной продуктивности овец и яичной продуктивности кур (7)	УО, ПО
	Заключительный этап	Представление написанного отчета по учебной практике руководителю практики (2)	ПО

Формы и методы текущего контроля: УО – устный опрос; ПО – письменный контроль.

8 НАУЧНО-ИССЛЕДОВАТЕЛЬСКИЕ И НАУЧНО-ПРОИЗВОДСТВЕННЫЕ ТЕХНОЛОГИИ, ИСПОЛЬЗУЕМЫЕ НА ПРАКТИКЕ

В процессе прохождения практики по получению первичных профессиональных умений и навыков (Технология производства продукции животноводства) должны применяться образовательные, научно-исследовательские и научно-производственные технологии.

Образовательные технологии при прохождении практики могут включать в себя: инструктаж по технике безопасности; экскурсия по организации; первичный инструктаж на рабочем месте; наглядно-информационные технологии (материалы выставок, стенды, плакаты, альбомы и др.); использование библиотечного фонда; вербально-коммуникационные технологии (беседы со специалистами); информационно-консультационные технологии (консультации ведущих специалистов); информационно-коммуникационные технологии (информация из Интернет, e-mail и т.п.); информационные материалы радио и телевидения; аудио- и видеоматериалы; работу в библиотеке (уточнение содержания учебных и научных проблем, профессиональных и научных терминов, экономических и статистических показателей и т.п.).

Научно-производственные технологии при прохождении практики могут включать в себя: инновационные технологии, используемые в организации, изучаемые и анализируемые обучающимися в ходе практики; эффективные традиционные технологии, используемые в организации, изучаемые и анализируемые обучающимися в ходе практики; консультации ведущих специалистов по использованию научно-технических достижений.

Научно-исследовательские технологии при прохождении практики могут включать в себя: определение проблемы, объекта и предмета исследования, постановку исследовательской задачи; разработку инструментария исследования; наблюдения, измерения, фиксация результатов; сбор, обработка, анализ и предварительную систематизацию фактического и литературного материала; использование информационно-аналитических компьютерных программ и технологий; прогноз развития ситуации (функционирования объекта исследования); использование информационно-аналитических и проектных компьютерных программ и технологий; систематизация фактического и литературного материала; обобщение полученных результатов; формулирование выводов и предложений по материалам практики; экспертизу результатов практики (предоставление материалов отчета о практике; оформление отчета о практике).

9 УЧЕБНО-МЕТОДИЧЕСКОЕ ОБЕСПЕЧЕНИЕ САМОСТОЯТЕЛЬНОЙ РАБОТЫ ОБУЧАЮЩИХСЯ НА ПРАКТИКЕ

Проведение и сопровождение учебной практики по получению первичных профессиональных умений и навыков (Технология производства продукции животноводства) регламентировано руководящими документами: ФГОС ВО по направлению 35.03.07 Технология производства и переработки сельскохозяйственной продукции и «Положение о практике обучающихся Университета» (СМК 04-88-2016).

Учебно-методическим обеспечением самостоятельной работы обучающихся на практике являются:

1. Учебная литература по освоенным ранее профильным дисциплинам;
2. Методические разработки для обучающихся, определяющие порядок прохождения и содержание учебной практики.

Реализация ОПОП в части проведения практики обеспечивается доступом каждого обучающегося к базам данных и библиотечным фондам, сформированного по полному перечню основной профессиональной образовательной программы. Во время самостоятельной подготовки обучающиеся обеспечены доступом к сети Интернет.

Самостоятельная работа обучающихся во время прохождения практики включает работу с научной, учебной и методической литературой, с конспектами лекций, работой в ЭБС. Для самостоятельной работы обучающиеся могут пользоваться ресурсами сети Интернет, электронной библиотекой вуза и к информационно-справочным системам (Гарант, Консультант Плюс).

Руководитель учебной практики по получению первичных профессиональных умений и навыков (Технология производства продукции животновод-

ства):

- оказывает помощь в подборе учебно-методической литературы по программе практики;
- помогает в подборе необходимых периодических изданий;
- оказывает методическую помощь по вопросам сбора информационного материала на месте базы практики;
- оказывает помощь в классификации и систематизации собранной информации.

При прохождении практики обучающийся должен:

- явиться на практику в срок, установленной учебным планом;
- добросовестно и качественно выполнять задания, предусмотренные программой практики;
- выполнять правила внутреннего распорядка академии (предприятия, организации);
- систематически вести записи по работе, содержание и результаты выполнения заданий;
- подготовиться к аттестации по учебной практике в соответствии с программой.

10 ФОРМЫ ОТЧЕТНОСТИ ПО ПРАКТИКЕ

Промежуточная аттестация по итогам прохождения учебной практики по получению первичных профессиональных умений и навыков (Технология производства продукции животноводства) осуществляется в виде зачета. При этом обучающийся должен предоставить руководителю практики:

- отчёт по учебной практике, содержащий результаты выполненных заданий.

Отчет о практике составляется индивидуально каждым обучающимся и должен отражать его деятельность в период практики. Содержание и правила оформления отчета изложены в методических рекомендациях для прохождения учебной практики по получению первичных профессиональных умений и навыков (Технология производства продукции животноводства).

Защита отчета о практике проводится перед руководителем практики. В процессе защиты обучающийся должен кратко изложить основные результаты проделанной работы, выводы и рекомендации. По результатам защиты преподаватель выставляет обучающемуся оценку «зачтено» либо «не зачтено».

Результат защиты практики учитывается наравне с экзаменационными оценками по теоретическим курсам, проставляется в зачетную книжку и в ведомость, и учитывается при подведении итогов общей успеваемости обучающихся.

При неудовлетворительной оценке обучающемуся назначается срок для повторной защиты, если он выполнил программу практики, но ненадлежащим образом оформил отчетную документацию, либо не сумел на должном уровне защитить практику. При невыполнении обучающимся программы практики он должен пройти её повторно или отчисляется из вуза.

11 УЧЕБНО-МЕТОДИЧЕСКОЕ И ИНФОРМАЦИОННОЕ ОБЕСПЕЧЕНИЕ ПРАКТИКИ

11.1 Основная литература:

11.1.1 Болотина, Е.Н. Технология производства и переработки животноводческой продукции: учебное пособие [Текст] / Е.Н. Болотина. – Самара: РИЦ СГСХА, 2011. – 222 с. [128]

11.2 Дополнительная литература:

11.2.1 Карамаев, С.В. Скотоводство [Электронный ресурс] : учебник / С.В. Карамаев, Х.З. Валитов, А.С. Карамаева. – Электрон. дан. – Санкт-Петербург : Лань, 2018. – 548 с. – Режим доступа: <https://e.lanbook.com/book/102220> – Загл. с экрана.

11.2.2 Рядчиков, В.Г. Основы питания и кормления сельскохозяйственных животных [Электронный ресурс] : учеб. – Электрон. дан. – Санкт-Петербург : Лань, 2015. – 640 с. – Режим доступа: <https://e.lanbook.com/book/64337>. – Загл. с экрана.

11.2.3 Разведение животных [Электронный ресурс]: учеб. / В.Г. Кахикало [и др.]. – Электрон. дан. – Санкт-Петербург : Лань, 2014. – 448 с. – Режим доступа: <https://e.lanbook.com/book/44758>

11.3 Электронные ресурсы сети Интернет:

11.3.1 Электронная библиотека издательства «Лань» [Электронный ресурс] – Режим доступа: <http://e.lanbook.com>.

11.3.2 Национальный цифровой ресурс «Рукопт» [Электронный ресурс] – Режим доступа: <http://rucont.ru/>.

11.3.3 Научная электронная библиотека [eLIBRARY.RU](http://elibrary.ru) [Электронный ресурс] – Режим доступа: <http://elibrary.ru/>.

11.4 Учебно-методическое обеспечение

11.4.1 Долгошева, Е.В. Методические указания по прохождению практики по получению первичных профессиональных умений и навыков (технология производства продукции животноводства) / Е.В. Долгошева, Е.Ю. Пашкова. –

12 МАТЕРИАЛЬНО-ТЕХНИЧЕСКОЕ ОБЕСПЕЧЕНИЕ ПРАКТИКИ

№ п./п.	Наименование специальных* помещений и помещений для самостоятельной работы	Оснащенность специальных помещений и помещений для самостоятельной работы
1	Учебная аудитория для проведения занятий лекционного типа, занятий семинарского типа, групповых и индивидуальных консультаций, текущего контроля и промежуточной аттестации, ауд.2138. Самарская обл., г. Кинель, п.г.т. Усть-Кинельский, ул. Спортивная, д.7А	Учебная аудитория на 48 посадочных мест, укомплектованная специализированной мебелью (столы, лавки аудиторные, стулья)
2	Учебная аудитория для проведения ла-	Учебная аудитория на 20 посадочных

№ п./п.	Наименование специальных* помещений и помещений для самостоятельной работы	Оснащенность специальных помещений и помещений для самостоятельной работы
	бораторных занятий, групповых и индивидуальных консультаций, текущего контроля и промежуточной аттестации, ауд.2144. Самарская обл., г. Кинель, п.г.т. Усть-Кинельский, ул. Спортивная, д.7А	мест, укомплектованная специализированной мебелью (столы, лавки аудиторные, стулья)
3	Помещение для самостоятельной работы, ауд.3310а (читальный зал). Самарская обл., г. Кинель, п.г.т. Усть-Кинельский, ул. Спортивная, д. 8А.	Помещение на 6 посадочных мест, укомплектованное специализированной мебелью (компьютерные столы, стулья) и оснащенное компьютерной техникой (6 рабочих станций), подключенной к сети «Интернет» и обеспечивающей доступ в электронную информационно-образовательную среду университета
4	Помещение для хранения и профилактического обслуживания учебного оборудования, ауд. 2228. Самарская обл., г. Кинель, п.г.т. Усть-Кинельский, ул. Спортивная, д. 7А.	Специальный инструмент и инвентарь для учебного оборудования: кисточки для очистки компьютеров и комплектующих, спирт, комплектующие и расходные материалы.

13 ФОНД ОЦЕНОЧНЫХ СРЕДСТВ

13.1 Перечень компетенций с указанием этапов их формирования в процессе освоения образовательной программы в рамках практики

Код компетенции	Содержание компетенции
ПК-1	способен осуществлять контроль за соблюдением технологической и трудовой дисциплины

Основными этапами формирования указанных компетенций при проведении практики является последовательное прохождение содержательно связанных между собой разделов практики. Изучение каждого раздела предполагает овладение обучающимися необходимыми компетенциями. Результат аттестации обучающихся на различных этапах формирования компетенций показывает уровень освоения ими компетенций.

Этапы формирования компетенций в процессе освоения дисциплины

Этапы	Наименование раздела (этапа) практики	Индекс контролируемой компетенции	Оценочные средства по этапам формирования компетенций		Способ контроля
			текущий контроль	промежуточная аттестация	
1.	Подготовительный	ПК-1	Собеседование		Устно
2.	Основной	ПК-1	Собеседование		Устно, письменный раздел в отчете
3.	Заключительный	ПК-1	Оформление отчета	Защита отчета по учебной практике; получение зачета	Устно

13.2 Показатели и критерии оценивания компетенций на различных этапах их формирования. Шкала оценивания

Критерии определения сформированности компетенций на различных этапах их формирования

Критерии	<i>Уровни сформированности компетенций</i>			
	<i>ниже порогового</i>	<i>пороговый</i>	<i>достаточный</i>	<i>повышенный</i>
	Компетенция не сформирована либо сформирована не в полном объеме. Уровень самостоятельности практического навыка отсутствует	Компетенция сформирована. Демонстрируется недостаточный уровень самостоятельности практического навыка	Компетенция сформирована. Демонстрируется достаточный уровень самостоятельности устойчивого практического навыка	Компетенция сформирована. Демонстрируется высокий уровень самостоятельности, высокая адаптивность практического навыка

Поскольку учебная практика по получению первичных профессиональных умений и навыков (Технология хранения и переработки продукции растениеводства) призвана формировать сразу несколько компетенций, критерии оценки целесообразно формировать в два этапа.

1-й этап: определение критериев оценки отдельно по каждой формируемой компетенции. Сущность 1-го этапа состоит в определении критериев для оценивания отдельно взятой компетенции на основе продемонстрированного обучаемым уровня самостоятельности в применении полученных в ходе прохождения практики знаний, умений и навыков.

2-й этап: определение критериев для оценки уровня обученности по итогам практики на основе комплексного подхода к уровню сформированности всех компетенций, обязательных к формированию в процессе прохождения практики. Сущность 2-го этапа определения критерия оценки по практике

заклучена в определении подхода к оцениванию на основе ранее полученных данных о сформированности каждой обязательной к выработке компетенции. В качестве основного критерия при оценке обучаемого является наличие сформированных у него компетенций по результатам прохождения практики.

Положительная оценка по практике может выставляться и при не полной сформированности компетенций в ходе прохождения практики, если их формирование предполагается продолжить на более поздних этапах обучения, в ходе изучения других учебных дисциплин и прохождения других видов практик.

Показатели оценивания компетенций и шкала оценивания
1-й этап

Оценка «неудовлетворительно» (не зачтено) или отсутствие сформированности компетенции	Оценка «удовлетворительно» (зачтено) или низкий уровень освоения компетенции	Оценка «хорошо» (зачтено) или повышенный уровень освоения компетенции	Оценка «отлично» (зачтено) или высокий уровень освоения компетенции
<p>Неспособность обучаемого самостоятельно продемонстрировать наличие знаний при решении заданий, которые были представлены преподавателем вместе с образцом их решения, отсутствие самостоятельности в применении умения к использованию методов освоения практики и неспособность самостоятельно проявить навык повторения решения поставленной задачи по стандартному образцу свидетельствуют об отсутствии сформированной компетенции. Отсутствие подтверждения наличия сформированности компетенции свидетельствует об отрицательных результатах освоения практики</p>	<p>Если обучаемый демонстрирует самостоятельность в применении знаний, умений и навыков к решению учебных заданий в полном соответствии с образцом, данным преподавателем, по заданиям, решение которых было показано преподавателем, следует считать, что компетенция сформирована, но ее уровень недостаточно высок. Поскольку выявлено наличие сформированной компетенции, ее следует оценивать положительно, но на низком уровне</p>	<p>Способность обучающегося продемонстрировать самостоятельное применение знаний, умений и навыков при решении заданий, аналогичных тем, которые представлял преподаватель при потенциальном формировании компетенции, подтверждает наличие сформированной компетенции, причем на более высоком уровне. Наличие сформированной компетенции на повышенном уровне самостоятельности со стороны обучаемого при ее практической демонстрации в ходе решения аналогичных заданий следует оценивать как положительное и устойчиво закрепленное в практическом навыке</p>	<p>Обучаемый демонстрирует способность к полной самостоятельности (допускаются консультации с преподавателем по сопутствующим вопросам) в выборе способа решения неизвестных или нестандартных заданий в рамках практики с использованием знаний, умений и навыков, полученных в ходе освоения учебных дисциплин и практик, следует считать компетенцию сформированной на высоком уровне. Присутствие сформированной компетенции на высоком уровне, способность к ее дальнейшему саморазвитию и высокой адаптивности практического применения к изменяющимся условиям профессиональной задачи</p>

2-й этап

Оценка «неудовлетворительно» (не зачтено) или отсутствие сформированности компетенции	Оценка «удовлетворительно» (зачтено) или низкий уровень освоения компетенции	Оценка «хорошо» (зачтено) или повышенный уровень освоения компетенции	Оценка «отлично» (зачтено) или высокий уровень освоения компетенции
<p>Уровень освоения программы практики, при котором у обучаемого не сформировано более 50% компетенций. Если же практика выступает в качестве итогового этапа формирования компетенций оценка «неудовлетворительно» должна быть выставлена при отсутствии сформированности хотя бы одной компетенции</p>	<p>При наличии более 50% сформированных компетенций по практике, имеющим возможность доформирования компетенций на последующих этапах обучения. Для практик итогового формирования компетенций естественно выставлять оценку «удовлетворительно», если сформированы более 60% компетенций</p>	<p>Для определения уровня освоения промежуточной практики на оценку «хорошо» обучающийся должен продемонстрировать наличие 80% сформированных компетенций, из которых не менее 1/3 оценены отметкой «хорошо». Оценивание итоговой практики на «хорошо» обуславливается наличием у обучаемого всех сформированных компетенций, причем не менее 60% компетенций должны быть сформированы на повышенном уровне, то есть с оценкой «хорошо».</p>	<p>Оценка «отлично» по практике с промежуточным освоением компетенций, может быть выставлена при 100% подтверждении наличия компетенций, либо при 90% сформированных компетенций, из которых не менее 2/3 оценены отметкой «хорошо». В случае оценивания уровня освоения практики с итоговым формированием компетенций оценка «отлично» может быть выставлена при подтверждении 100% наличия сформированной компетенции у обучаемого, выполнены требования к получению оценки «хорошо» и освоены на «отлично» не менее 50% компетенций</p>

13.3 Типовые контрольные задания или иные материалы, необходимые для оценки результатов освоения образовательной программы в рамках практики

13.3.1 Порядок подготовки отчета по практике

Проверяемые компетенции:

ПК-1 - Способен осуществлять контроль за соблюдением технологической и трудовой дисциплины.

По итогам учебной практики обучающимся составляется письменный отчет. Цель отчета – показать степень освоения навыков реализации технологий производства продукции животноводства.

Отчет должен быть набран на компьютере, грамотно оформлен, сброшюрован в папку, подписан обучающимся, сдан для регистрации на кафедру «Технология производства продуктов животноводства».

Требования к оформлению листов текстовой части. Текстовая часть отчета выполняется на листах формата А4 (210 × 297 мм) без рамки, соблюдением следующих размеров полей: левое – 30 мм, правое – 10 мм, верхнее – 20 мм, нижнее – 20 мм.

Страницы текста подлежат обязательной нумерации, которая проводится арабскими цифрами с соблюдением сквозной нумерации по всему тексту. Номер страницы проставляют по центру без точки в конце.

Первой страницей считается титульный лист, но номер страницы на нем не проставляется.

При выполнении текстовой части работы на компьютере тип шрифта: Times New Roman. Шрифт основного текста: обычный, размер 14 пт. Межстрочный интервал: полуторный.

Выполненный отчет об учебной практике должен содержать:

- титульный лист;
- основные разделы отчета;
- список использованных источников;
- приложения.

Во введении следует обобщить собранные материалы и раскрыть основные вопросы и направления, которыми занимался обучающийся при прохождении практики, основной части и заключения.

Основная часть включает в себя: аналитическое резюме (анализ и обобщение результатов прохождения практики), анализ полученных результатов измерений и взвешиваний животных разных видов, определение направления продуктивности животных по экстерьеру, расчет показателей продуктивности.

Список использованной литературы. В нем следует указать все источники, которые были использованы при прохождении практики и подготовке отчета.

Критерии оценки отчета по практике (содержание отчета)

- «зачтено» выставляется обучающемуся, если он произвел письменное оформление всех разделов практики, показав степень освоения теоретических и

практических навыков оформления документов, продемонстрировав сформированность необходимых компетенций.

- «не зачтено» выставляется, если обучающийся не произвел письменное оформление всех разделов практики или представил отчет по практике в виде разрозненного материала, результаты своей работы оформил с нарушениями требований или не справился с ними самостоятельно, продемонстрировав отсутствие сформированности одной или всех необходимых компетенций.

13.3.2 Итоговый контроль по практике

Итоговой формой контроля знаний, умений и навыков по учебной практике по получению первичных профессиональных умений и навыков (Технология производства продукции животноводства) является зачет. Зачет по практике служит для оценки сформированности общекультурных, общепрофессиональных и профессиональных компетенций и призван выявить уровень, прочность и систематичность полученных им теоретических и практических знаний, приобретения навыков самостоятельной работы, развития творческого мышления, умение синтезировать полученные знания и применять их в решении практических задач.

Завершающим этапом учебной практики является защита подготовленного обучающимся отчета в форме собеседования.

Вопросы предполагают контроль общих методических знаний и умений, способность обучающихся проиллюстрировать их примерами, индивидуальными материалами, составленными обучающимися в течение практики.

Проверяемые компетенции:

ПК-1 - Способен осуществлять контроль за соблюдением технологической и трудовой дисциплины.

Вопросы для подготовки к зачету:

1. Основные правила техники безопасности при работе с животными
2. Способы кратковременного мечения сельскохозяйственных животных
3. Способы длительного мечения сельскохозяйственных животных
4. Взятие основных промеров тела у крупного рогатого скота
5. Взятие промеров тела у свиней
6. Взятие промеров тела у овец
7. Взятие промеров у сельскохозяйственной птицы
8. Взятие промеров у кроликов и пушных зверей
9. Понятием «экстерьер сельскохозяйственных животных»
10. Основные стати тела и экстерьерные особенности крупного рогатого скота разного направления продуктивности
11. Основные стати тела и экстерьерные особенности свиней разного направления продуктивности
12. Основные стати тела и экстерьерные особенности овец разного направления продуктивности
13. Основные стати тела и экстерьерные особенности кроликов и зверей разного направления продуктивности

14. Основные стати тела и экстерьерные особенности сельскохозяйственных птиц разного направления продуктивности

15. Понятие «конституция сельскохозяйственных животных». Типы конституции

16. Правила взвешивания сельскохозяйственных животных. Методы определения живой массы

17. Основные формы зоотехнического учета в скотоводстве.

18. Основные формы зоотехнического учета в свиноводстве.

19. Основные формы зоотехнического учета в овцеводстве.

20. Основные формы зоотехнического учета в звероводстве.

21. Учет молочной продуктивности коров по контрольным дойкам

22. Расчет абсолютных и относительных приростов массы тела животных

23. Расчет показателей шерстной продуктивности овец

24. Расчет показателей яичной продуктивности

25. Учет случек и осеменений животных

Критерии и шкала оценивания прохождения обучающимися практики

- ниже порогового (оценка «неудовлетворительно» («не зачтено»);
- пороговый (оценка «удовлетворительно» («зачтено»);
- стандартный (оценка «хорошо» («зачтено»);
- эталонный (оценка «отлично» («зачтено»).

Критерий	В рамках формируемых компетенций обучающийся демонстрирует:
1	2
Ниже порогового	Неспособность самостоятельно использовать знания при решении заданий. Ставится обучающемуся, который не выполнил программу практики. Отсутствие подтверждения наличия сформированности компетенции по учебной практике.
Пороговый	Знание и понимание теоретических вопросов с незначительными пробелами; несформированность некоторых практических умений, низкое качество выполнения индивидуальных заданий (не выполнены); низкий уровень мотивации учения. Ставится обучающемуся, который выполнил программу практики, но не проявил глубоких знаний теории и умения применять ее на практике, допускал ошибки в планировании и проведении работы. Выявлено наличие сформированных компетенций по учебной практике, но на низком уровне.
Стандартный	Полное знание и понимание теоретического материала, без пробелов; недостаточную сформированность некоторых практических умений; достаточное качество выполнения учебных заданий, некоторые виды заданий выполнены с ошибками; средний уровень мотивации учения. Ставится обучающемуся, который полностью выполнил намеченную на период практики программу работы, обнаружил умение определять основные задачи и способы их решения, проявлял инициативу в работе, но не смог вести творческий поиск или не проявил потребности в творческом росте. Выявлено наличие у обучаемого всех сформированных компетенций по учебной практике на стандартном уровне.

1	2
Эталонный	Полное знание и понимание теоретического материала, без пробелов; сформированность необходимых практических умений, высокое качество выполнения учебных заданий; высокий уровень мотивации учения. Ставится обучающемуся, который выполнил в срок и на высоком уровне весь намеченный объем работы, предусмотренной программой практики того или иного курса, обнаружил умение определять и оптимально осуществлять основные поставленные задачи, способы и результаты их решения, проявлял в работе самостоятельность, творческий подход, такт, культуру. Выявлено наличие у обучаемого всех сформированных компетенций по практике. При этом более 50% компетенций сформированы на эталонном уровне.

Оценка «зачтено» - при устном ответе на вопросы, по результатам прохождения практики, обучающийся продемонстрировал умение излагать материал в логической последовательности, систематично, аргументировано, грамотным языком. Письменный отчет о прохождении практики составлен в соответствии с установленными требованиями. Обучающийся продемонстрировал в ходе практики высокий уровень обладания всеми, предусмотренными требованиями к результатам практики, сформированности компетенций; проявил самостоятельность, творческий подход и высокий уровень подготовки по вопросам профессиональной деятельности, организации работы коллектива, самоорганизации.

Оценка «не зачтено» - письменный отчет не соответствует установленным требованиям. Обучающимся не даны ответы на вопросы руководителя практики, а также не продемонстрировано умение излагать материал в логической последовательности, систематично, аргументировано, грамотным языком.

13.4 Методические материалы, определяющие процедуры оценивания знаний, умений, навыков и (или) опыта деятельности, характеризующие этапы формирования компетенций.

Оценка знаний, умений, навыков, характеризующая этапы формирования компетенций по учебной практике, проводится в форме текущей и промежуточной аттестации.

Сформированность компетенций при контроле текущей успеваемости осуществляется при проверке знаний, умений и навыков обучающихся, при собеседовании и по результатам отчета обучающихся в ходе индивидуальной консультации преподавателя.

Промежуточная аттестация по практике проводится с целью выявления соответствия уровня теоретических знаний, практических умений и навыков, характеризующих сформированность общепрофессиональных и профессиональных компетенций по учебной практике по получению первичных профессиональных умений и навыков (Технология производства продукции животноводства) требованиям ФГОС ВО по направлению подготовки 35.03.07 Технология производства и переработки сельскохозяйственной продукции. Промежу-

точная аттестация по практике проводится в форме зачета.

Краткая характеристика процедуры реализации текущего контроля и промежуточной аттестации по практике для оценки компетенций обучающихся представлена в таблице:

№ п/п	Наименование оценочного средства	Краткая характеристика процедуры оценивания компетенций	Представление оценочного средства в фонде
1.	Отчет о практике	Средство контроля прохождения учебной практики, в котором представляются результаты выполнения задания по прохождению данного вида практики. При оценивании отчета учитывается уровень сформированности компетенций	Порядок подготовки и защиты отчета по практике.
2.	Зачет (устно)	Средство контроля усвоения программы практики, организованное в виде собеседования преподавателя с обучающимися. При выставлении оценок учитывается уровень приобретенных компетенций обучающегося. Компонент «знать» оценивается теоретическими вопросами по содержанию практики, компоненты «уметь» и «владеть» - практико-ориентированными заданиями	Комплект вопросов к зачету

Зачет проводится после завершения прохождения практики. Форма проведения зачета – устный с представлением отчета. Критериями оценивания прохождения практики являются оценки «зачтено» и «не зачтено».

Оценка складывается из интегрированной оценки, включающей в себя оценки содержания отчета (защиты отчета по практике) и оценку результатов устного ответа.

Общий итог защиты отчета по практике выставляется в протоколе защиты отчета, на титульном листе работы, в экзаменационной ведомости и зачетной книжке обучающегося.

14 ПЕРЕЧЕНЬ ИНФОРМАЦИОННЫХ ТЕХНОЛОГИЙ, ИСПОЛЬЗУЕМЫХ ПРИ ПРОВЕДЕНИИ ПРАКТИКИ, ВКЛЮЧАЯ ПЕРЕЧЕНЬ ПРОГРАММНОГО ОБЕСПЕЧЕНИЯ И ИНФОРМАЦИОННЫХ СПРАВОЧНЫХ СИСТЕМ

- 14.1 Microsoft Windows 7 Профессиональная 6.1.7601 Service Pack 1.
- 14.2 Microsoft Windows SL 8/1 RU AE OLP NL.
- 14.3 Microsoft Office Standard 2010.
- 14.4 Microsoft Office стандартный 2013.
- 14.5 Kaspersky Endpoint Security для бизнеса – стандартный Russian Edition.
- 14.6 WinRAR: 3.x: Standard License – educational – EXT.

14.7 7 zip (свободный доступ).

14.8 РОССТАНДАРТ федеральное агентство по техническому регулированию и метрологии [электронный ресурс] – режим доступа:

<https://www.gost.ru/portal/gost/>

14.9 <http://www.consultant.ru> - справочная правовая система «Консультант Плюс».

14. 10 Национальный цифровой ресурс «Руконт» [Электронный ресурс] – режим доступа: <http://rucont.ru>

Программа учебной практики по получению первичных профессиональных умений и навыков (Технология производство продукции животноводства) составлена с учетом требований Федерального государственного образовательного стандарта высшего образования (ФГОС ВО) по направлению подготовки 35.03.07 «Технология производства и переработки сельскохозяйственной продукции», профилю подготовки: Хранение и переработка сельскохозяйственной продукции.

Рабочую программу разработал:

Доцент кафедры «Зоотехния» канд. с.-х. наук, доцент Е.В. Долгошева.



(подпись)

Рассмотрена и одобрена на заседании кафедры «Зоотехния»
« 15 » май 2019г., протокол № 9

Заведующий кафедрой
докт. с.-х. наук, профессор С.В. Карамаев



(подпись)

СОГЛАСОВАНО:

Председатель методической комиссии факультета
канд. с.-х. наук, доцент Е.В. Долгошева



подпись

Руководитель ОПОП ВО
канд. с.-х. наук, доцент О.А. Блинова



подпись

Начальник УМУ
канд. тех. наук, доцент С.В. Краснов



подпись

МИНИСТЕРСТВО СЕЛЬСКОГО ХОЗЯЙСТВА
РОССИЙСКОЙ ФЕДЕРАЦИИ
Федеральное государственное бюджетное образовательное учреждение
высшего образования
«Самарский государственный аграрный университет»

УТВЕРЖДАЮ
Проректор по учебной работе
доцент И.Н. Гужин



«23» / май 2019 г.

ПРОГРАММА УЧЕБНОЙ ПРАКТИКИ

**Практика по получению первичных профессиональных умений и навыков
(Технология хранения и переработки продукции растениеводства)**

Направление подготовки: 35.03.07 Технология производства и переработки сельскохозяйственной продукции

Профиль: Хранение и переработка сельскохозяйственной продукции

Название кафедры: Технология производства и экспертиза продуктов из растительного сырья

Квалификация: Бакалавр

Кинель 2019

1 ЦЕЛЬ ПРАКТИКИ

Цель практики – формирование первичных профессиональных умений и навыков по технологии хранения и переработки продукции растениеводства, необходимых для освоения программ дисциплин профессионального цикла подготовки бакалавров по направлению 35.03.07 Технология производства и переработки сельскохозяйственной продукции.

2 ЗАДАЧИ ПРАКТИКИ

Задачами учебной практики по получению первичных профессиональных умений и навыков (Технология хранения и переработки продукции растениеводства) для бакалавров по направлению подготовки 35.03.07 Технология производства и переработки сельскохозяйственной продукции (профиль - Хранение и переработка сельскохозяйственной продукции) являются:

- ознакомление обучающихся с основными технологическими приемами послеуборочной обработки продукции растениеводства;
- ознакомление с основными технологическими процессами хранения продукции растениеводства;
- ознакомление с процессами переработки продукции растениеводства.

3 МЕСТО ПРАКТИКИ В СТРУКТУРЕ ОПОП ВО

Учебная практика по получению первичных профессиональных умений и навыков (Технология хранения и переработки продукции растениеводства) проводится в соответствии с учебным планом и графиком учебного процесса. Практика относится к части, формируемой участниками образовательных отношений Блока 2 Практики (Б2.В.04(У)).

Для успешного прохождения учебной практики обучающимся необходимо освоение в пределах заданных компетенций следующих предшествующих дисциплин: «Пищевая химия», «Физико-химические методы исследований», «Ботаника», «Экология».

Необходимыми условиями для прохождения учебной практики являются следующие входные знания, умения, навыки обучающегося:

Знать:

- анатомическое строение зерна злаковых культур и плодоовощной продукции;
- химическое строение сельскохозяйственных культур;
- процессы, происходящие при формировании урожая сельскохозяйственных культур.

Уметь:

- определять степень зрелости зерна и плодоовощной продукции;
- определять целевое назначение сельскохозяйственных культур и пригодность их к переработке.

Владеть:

- методикой морфологического описания растений;
- теоретическими знаниями о способах переработки сельскохозяйственной продукции.

Практика по получению первичных профессиональных умений и навыков (Технология хранения и переработки продукции растениеводства) является основой для последующего изучения дисциплин: «Технология хранения и переработки продукции растениеводства», «Оборудование перерабатывающих производств».

Учебная практика обучающихся является составной частью основной профессиональной образовательной программы подготовки бакалавра. Учебная практика является завершающим этапом первого года обучения и проводится после освоения обучающимися программы теоретического и практического обучения.

Практика направлена на получение обучающимися представлений об основных технологических процессах хранения и переработки продукции растениеводства.

4 ФОРМЫ И СПОСОБЫ ПРОВЕДЕНИЯ ПРАКТИКИ

Учебная практика по получению первичных профессиональных умений и навыков (Технология хранения и переработки продукции растениеводства) проводится в форме практических занятий в учебных лабораториях кафедры технологического факультета «Технология производства и экспертиза продуктов из растительного сырья» с выездом на перерабатывающие предприятия Самарской области.

Способы проведения практики: стационарная; выездная.

5 МЕСТО И ВРЕМЯ ПРОВЕДЕНИЯ ПРАКТИКИ

Учебная практика по получению первичных профессиональных умений и навыков (Технология хранения и переработки продукции растениеводства) проводится на технологическом факультете ФГБОУ ВО Самарский ГАУ на кафедре «Технология производства и экспертиза продуктов из растительного сырья». Организуются выезды на различные заготовительные и перерабатывающие предприятия Самарской области: пивоваренный завод ООО ПК «Балтика - Балтика-Самара», ФГБНУ Поволжский научно-исследовательский институт селекции и семеноводства имени П.Н. Константинова», ФГБУ «Поволжская МИС», ОАО «Кинельское хлебоприемное предприятие», ОАО «Самарские мельницы». В зависимости от производственной ситуации предприятия для прохождения практики могут корректироваться.

Руководство учебной практикой осуществляется преподавателями кафедры «Технология производства и экспертиза продуктов из растительного сырья» технологического факультета и ведущими специалистами предприятий.

Руководители практики осуществляют контроль за работой обучающихся в период практики, контролируют выполнение программы и дают необходимые консультации.

Общая трудоемкость учебной практики составляет 1,0 зачетная единица (36 часов). Форма аттестации – зачет.

6 КОМПЕТЕНЦИИ ОБУЧАЮЩЕГОСЯ, ФОРМИРУЕМЫЕ В РЕЗУЛЬТАТЕ ПРОХОЖДЕНИЯ ПРАКТИКИ

В результате прохождения учебной практики по получению первичных профессиональных умений и навыков (Технология хранения и переработки продукции растениеводства) обучающийся должен приобрести следующие компетенции:

Профессиональные:

- способен реализовывать технологии хранения и переработки плодов и овощей, продукции растениеводства и животноводства (ПК-2).

В результате прохождения учебной практики обучающийся должен:

Знать:

- технологии послеуборочной обработки продукции растениеводства;
- основные процессы, происходящие при хранении и переработке продукции растениеводства;
- основы технологии мукомольного, хлебопекарного, пивоваренного и безалкогольного производств.

Уметь:

- определять технологическое назначение основного перерабатывающего оборудования и складских сооружений.

Владеть:

- основами технологии пивоваренного и безалкогольного производства;
- основами послеуборочной обработки зерна;
- основами технологии хранения продукции растениеводства;
- основами организации мукомольного и хлебопекарного производств.

7 СТРУКТУРА И СОДЕРЖАНИЕ ПРАКТИКИ

Общая трудоемкость практики составляет 1,0 зачетная единица (36 часов).

№ п/п	Разделы (этапы) практики	Виды работ на практике, включая самостоятельную работу и трудоемкость (в часах)	Формы текущего контроля
1	2	3	4
1.	Подготовительный этап	Цель и задачи учебной практики, ее содержание, организация, формы и методы работы. Инструктаж по технике безопасности (1)	УО
	Технология хранения зерна и семян.	Факторы, влияющие на сохранность зерновой массы, послеуборочное дозревание. Меры борьбы с вредителями хлебных запасов. Послеуборочная обработка семян зерновых культур. Устройство и принцип работы вентиляционного бункера. Использование бункера для сушки зерна. Основные недостатки вентилируемого бункера. Очистка зерна воздухом, очистка зерна с использованием сит, очистка зерна триерным цилиндром. Экскурсия в Поволжском ГНУ НИИСС (8)	УО, ПО

1	2	3	4
2.	Технология мукомольного производства.	Ознакомление с технологией помола зерна на двух линиях - для зерна мягкой пшеницы и для зерна твердой пшеницы. Просеивание, магнитная очистка и взвешивание муки. Устройство мельницы и ее основных узлов. Помольная партия и ее формирование. Сорт муки и его зависимость от различных факторов (белизна, крупность, зольность). Выезд на ОАО «Самарские мельницы» (9)	УО, ПО
3.	Технология пивоваренного и безалкогольного производства.	Назначение основных этапов технологии производства пива. Основное сырье для производства пива. Контроль качества сырья и готовой продукции на различных этапах производства. Производство ячменного и ржаного солода и его назначение при производстве пива. Сушка, очистка и дробление солода. Значение воды (ее чистоты) при производстве пива. Брожение сусле, дображивание и созревание пива. Оборудование для производства пива. Экскурсия по заводу ООО ПК «Балтика» - «Балтика-Самара» (9)	УО, ПО
4.	Технология хлебопекарного производства.	Ознакомление с работой мини-пекарни. Технология производства хлеба. Основное и дополнительное сырье хлебопекарного производства. Подготовка муки, технология приготовления опары и теста. Брожение теста, условия для брожения теста, деление теста на куски, расстойка тестовых заготовок. Выпечка хлеба. Основные показатели качества хлеба. Выход хлеба и его зависимость от водопоглонительной способности муки. Объемный выход хлеба и его зависимость от качества муки. Использование улучшителей при производстве хлеба. Упек и усушка хлеба. Хранение и транспортирование хлеба. Экскурсия на пекарню ФГБУ «Поволжская МИС» (7)	УО, ПО
	Заключительный этап	Представление написанного отчета по учебной практике руководителю практики (2)	ПО

Формы и методы текущего контроля: УО – устный опрос; ПО – письменный контроль.

8 НАУЧНО-ИССЛЕДОВАТЕЛЬСКИЕ И НАУЧНО-ПРОИЗВОДСТВЕННЫЕ ТЕХНОЛОГИИ, ИСПОЛЬЗУЕМЫЕ НА ПРАКТИКЕ

В процессе прохождения практики по получению первичных профессиональных умений и навыков (Технология хранения и переработки продукции растениеводства) должны применяться образовательные, научно-исследовательские и научно-производственные технологии.

Образовательные технологии при прохождении практики могут включать в себя: инструктаж по технике безопасности; экскурсия по организации; первичный инструктаж на рабочем месте; наглядно-информационные технологии (материалы выставок, стенды, плакаты, альбомы и др.); использование библиотечного фонда; вербально-коммуникационные технологии (беседы с руко-

водителями, специалистами; информационно-консультационные технологии (консультации ведущих специалистов); информационно-коммуникационные технологии (информация из Интернет, e-mail и т.п.); информационные материалы радио и телевидения; аудио- и видеоматериалы; работу в библиотеке (уточнение содержания учебных и научных проблем, профессиональных и научных терминов, экономических и статистических показателей и т.п.

Научно-производственные технологии при прохождении практики могут включать в себя: инновационные технологии, используемые в организации, изучаемые и анализируемые обучающимися в ходе практики; эффективные традиционные технологии, используемые в организации, изучаемые и анализируемые обучающимися в ходе практики; консультации ведущих специалистов по использованию научно-технических достижений.

Научно-исследовательские технологии при прохождении практики могут включать в себя: определение проблемы, объекта и предмета исследования, постановку исследовательской задачи; разработку инструментария исследования; наблюдения, измерения, фиксация результатов; сбор, обработка, анализ и предварительную систематизацию фактического и литературного материала; использование информационно-аналитических компьютерных программ и технологий; прогноз развития ситуации (функционирования объекта исследования); использование информационно-аналитических и проектных компьютерных программ и технологий; систематизация фактического и литературного материала; обобщение полученных результатов; формулирование выводов и предложений по материалам практики; экспертизу результатов практики (предоставление материалов отчета о практике; оформление отчета о практике).

9 УЧЕБНО-МЕТОДИЧЕСКОЕ ОБЕСПЕЧЕНИЕ САМОСТОЯТЕЛЬНОЙ РАБОТЫ ОБУЧАЮЩИХСЯ НА ПРАКТИКЕ

Проведение и сопровождение учебной практики по получению первичных профессиональных умений и навыков (Технология хранения и переработки продукции растениеводства) регламентировано руководящими документами: ФГОС ВО по направлению 35.03.07 Технология производства и переработки сельскохозяйственной продукции и «Положение о практике обучающихся Университета» (СМК 04-88-2016).

Учебно-методическим обеспечением самостоятельной работы обучающихся на практике являются:

1. Учебная литература по освоенным ранее профильным дисциплинам;
2. Методические разработки для обучающихся, определяющие порядок прохождения и содержание учебной практики.

Реализация ОПОП в части проведения практики обеспечивается доступом каждого обучающегося к базам данных и библиотечным фондам, сформированного по полному перечню основной профессиональной образовательной программы. Во время самостоятельной подготовки обучающиеся обеспечены доступом к сети Интернет.

Самостоятельная работа обучающихся во время прохождения практики

включает работу с научной, учебной и методической литературой, с конспектами лекций, работой в ЭБС. Для самостоятельной работы обучающиеся могут пользоваться ресурсами сети Интернет, электронной библиотекой вуза и к информационно-справочным системам (Гарант, Консультант Плюс).

Руководитель учебной практики по получению первичных профессиональных умений и навыков (Технология хранения и переработки продукции растениеводства):

- оказывает помощь в подборе учебно-методической литературы по программе практики;
- помогает в подборе необходимых периодических изданий;
- оказывает методическую помощь по вопросам сбора информационного материала на месте базы практики;
- оказывает помощь в классификации и систематизации собранной информации.

При прохождении практики обучающийся должен:

- явиться на практику в срок, установленной учебным планом;
- добросовестно и качественно выполнять задания, предусмотренные программой практики;
- выполнять правила внутреннего распорядка академии (предприятия, организации);
- систематически вести записи по работе, содержание и результаты выполнения заданий;
- подготовиться к аттестации по учебной практике в соответствии с программой.

10 ФОРМЫ ОТЧЕТНОСТИ ПО ПРАКТИКЕ

Промежуточная аттестация по итогам прохождения учебной практики по получению первичных профессиональных умений и навыков (Технология хранения и переработки продукции растениеводства) осуществляется в виде зачета. При этом обучающийся должен предоставить руководителю практики:

- отчёт по учебной практике, содержащий результаты выполненных заданий.

Отчет о практике составляется индивидуально каждым обучающимся и должен отражать его деятельность в период практики. Содержание и правила оформления отчета изложены в методических рекомендациях для прохождения учебной практики по получению первичных профессиональных умений и навыков (Технология хранения и переработки продукции растениеводства).

Защита отчета о практике проводится перед руководителем практики. В процессе защиты обучающийся должен кратко изложить основные результаты проделанной работы, выводы и рекомендации. По результатам защиты преподаватель выставляет обучающемуся оценку «зачтено» либо «не зачтено».

Результат защиты практики учитывается наравне с экзаменационными оценками по теоретическим курсам, проставляется в зачетную книжку и в ве-

домость, и учитывается при подведении итогов общей успеваемости обучающихся.

При неудовлетворительной оценке обучающемуся назначается срок для повторной защиты, если он выполнил программу практики, но ненадлежащим образом оформил отчетную документацию, либо не сумел на должном уровне защитить практику. При невыполнении обучающимся программы практики он должен пройти её повторно или отчисляется из вуза.

11 УЧЕБНО-МЕТОДИЧЕСКОЕ И ИНФОРМАЦИОННОЕ ОБЕСПЕЧЕНИЕ ПРАКТИКИ

11.1 Основная литература:

11.1.1. Вобликов, Е. М. Технология элеваторной промышленности. Учебник. Изд-во Лань, 2010. - 376 с. [Электронный ресурс]. – Режим доступа : http://e.lanbook.com/books/element.php?pl1_id=4133.

11.1.2. Технология послеуборочной обработки, хранения и предреализационной подготовки продукции растениеводства : учебное пособие / В.И. Манжесов [и др.] ; под общ. ред. В.И. Манжесова. – Санкт-Петербург : Лань, 2018. – 624 с. – [Электронный ресурс] : Режим доступа: <https://e.lanbook.com/book/102608>.

11.1.3. Хозиев, О.А. Технология пивоварения : учебное пособие / О.А. Хозиев, А.М. Хозиев, В.Б. Цугкиева. – Санкт-Петербург : Лань, 2012. - 560 с. [Электронный ресурс]. – Режим доступа : http://e.lanbook.com/books/element.php?pl1_id=4127.

11.2 Дополнительная литература:

11.2.1. Дулов, М.И. Технология хранения продукции растениеводства : Практикум [Текст] / М.И. Дулов, А.П. Журавлев, Л.А. Журавлева. – Самара : РИЦ СГСХА, 2013. – 295 с. [21]

11.2.2. Дулов, М.И. Технология хранения продукции растениеводства : практикум / А.П. Журавлев, Л.А. Журавлева, М.И. Дулов . – 2-е изд., перераб. и доп. – Самара : РИЦ СГСХА, 2013. – 295 с [Электронный ресурс]. – Режим доступа : <http://rucont.ru/efd/231946>.

11.2.3. Ромадина Ю.А. Теоретические основы технологии переработки продукции растениеводства: учебное пособие / Ю А. Ромадина. А.В. Волкова. – Самара РИЦ СГСХА, 2012.-307 с. [131]

11.2.4. Ковриков, И. Т. Технологическое оборудование предприятий по хранению, обработке и переработке зерна (основы теории процессов и конструкция оборудования) : учебник / И. Т. Ковриков . – Оренбург : ГОУ ОГУ, 2009. – 251 с. [Электронный ресурс]. – Режим доступа : <http://rucont.ru/efd/193120>.

11.2.5. Журавлев, А.П. Послеуборочная обработка зерна с основами хранения зернопродуктов : монография / Л.А. Журавлева, А.П. Журавлев . – Самара : РИЦ СГСХА, 2012. – 369 с. [Электронный ресурс]. – Режим доступа : <http://rucont.ru/efd/224281>.

11.3 Электронные ресурсы сети Интернет:

11.3.1 Электронная библиотека издательства «Лань» [Электронный ре-

курс] – Режим доступа: <http://e.lanbook.com>.

11.3.2 Национальный цифровой ресурс «Руко́нт» [Электронный ресурс] – Режим доступа: <http://rucont.ru/>.

11.3.3 Научная электронная библиотека [eLIBRARY.RU](http://elibrary.ru/) [Электронный ресурс] – Режим доступа: <http://elibrary.ru/>.

11.4 Учебно-методическое обеспечение

11.4.1 Александрова, Е.Г. Методические указания по прохождению практики по получению первичных профессиональных умений и навыков (Технология хранения и переработки продукции растениеводства) / Е.Г. Александрова, Е.Ю. Пашкова. – Кинель: РИО СГСХА, 2018. – 14 с.

12 МАТЕРИАЛЬНО-ТЕХНИЧЕСКОЕ ОБЕСПЕЧЕНИЕ ПРАКТИКИ

№ п./п.	Наименование специальных* помещений и помещений для самостоятельной работы	Оснащенность специальных помещений и помещений для самостоятельной работы
1	<p>Учебная аудитория для проведения занятий лекционного типа, занятий семинарского типа, курсового проектирования (выполнение курсовых работ), групповых и индивидуальных консультаций, текущего контроля и промежуточной аттестации, ауд.622 – Лаборатория зерносушения.</p> <p>Самарская обл., г. Кинель, п.г.т. Усть-Кинельский, ул. Торговая, д. 5</p>	<p>Учебная аудитория на 14 посадочных мест, укомплектованная специализированной мебелью (столы, стулья, учебная доска, столы для размещения лабораторного оборудования).</p> <p>Лабораторное оборудование: баня водяная многоместная ЛАБ ТБ-6; прибор для определения числа падения ПЧП-3; аппарат сушильный лабораторный ЛСА, модуль МТО-4; сушильный шкаф MS62A; рассев лабораторный У1-ЕРЛ-1; прибор для измерения деформации клейковины ИДК-3М; диафаноскоп ДЗС-2М; весы лабораторные MW-300; шкаф сушильный электрический СЭШ-3М; эксикатор влажности; пурка литровая ПХ-1; измельчитель 800S</p>
2	<p>Учебная аудитория для проведения занятий лекционного типа, занятий семинарского типа, курсового проектирования (выполнение курсовых работ), групповых и индивидуальных консультаций, текущего контроля и промежуточной аттестации, ауд.603 – Лаборатория хлебопекарного и макаронного производства</p> <p>Самарская обл., г. Кинель, п.г.т. Усть-Кинельский, ул. Торговая, д. 5</p>	<p>Учебная аудитория на 12 посадочных мест, укомплектованная специализированной мебелью (столы, стулья, учебная доска, столы для размещения лабораторного оборудования).</p> <p>Лабораторное оборудование: устройство для механизированного отмывания клейковины У1-МОК-1М; лабораторная хлебопекарная печь РЗ-ХЛП; установка термическая; термостат ТГХ; шкаф расстойный лабораторный ШРЛ-065 СПУ; шкаф хлебопекарный лабораторный ШХЛ-065 СПУ; мельница лабораторная ЛМЦ-1; Анализатор влажности Эвлас – 2М; тестомесилка лабораторная ЕТК-1М; шкаф сушильный электрический СЭШ-3М; шкаф сушильный СНОЛ 24/200; тестомесилка лабораторная У1-ЕТВ; весы аналитические ОНАУС АR 2140; прибор для измерения формоустойчивости хлеба ИФК; печь сушильная лабораторная ПСЛ 1-180;</p>

№ п./п.	Наименование специальных* помещений и помещений для самостоятельной работы	Оснащенность специальных помещений и помещений для самостоятельной работы
		прибор для определения объема хлеба ОХЛ-2; анализатор влажности Эвлас-2М; измеритель деформации клейковины ИДК-4; пурка литровая ПХ-1; делитель зерновой массы БИС-1
3	Помещение для самостоятельной работы, ауд.3310а. Самарская обл., г.Кинель, п.г.т. Усть-Кинельский, ул. Спортивная, д.8А	Помещение на 6 посадочных мест, укомплектованное специализированной мебелью (компьютерные столы, стулья) и оснащенное компьютерной техникой (6 рабочих станций), подключенной к сети «Интернет» и обеспечивающей доступ в электронную информационно-образовательную среду университета
4	Помещение для хранения и профилактического обслуживания учебного оборудования, ауд.629. Самарская обл., г. Кинель, п.г.т. Усть-Кинельский, ул. Торговая, д. 5	Помещение, укомплектованное специализированной мебелью: стеллажи, шкаф, стулья аудиторные, столы для размещения лабораторного оборудования, ноутбук Emachines E525 series, ноутбук RoverBook Nautilus Z 500 WH. Лабораторное оборудование и материалы: щупы зерновые, сита для разделения зерна по фракциям, плитка электрическая, разборные доски, влагомер зерновой «Wile», измельчитель «Waring - 8010», прибор для измерения деформации клейковины ИДК-3М, электронные весы, измеритель влажности зерна ИВЗ-М1, шкаф сушильный электрический СЭШ-3М, охладитель, средние пробы зерна для проведения анализа

13 ФОНД ОЦЕНОЧНЫХ СРЕДСТВ

13.1 Перечень компетенций с указанием этапов их формирования в процессе освоения образовательной программы в рамках практики

Код компетенции	Содержание компетенции
ПК-2	способен реализовывать технологии хранения и переработки плодов и овощей, продукции растениеводства и животноводства

Основными этапами формирования указанных компетенций при проведении практики является последовательное прохождение содержательно связанных между собой разделов практики. Изучение каждого раздела предполагает овладение обучающимися необходимыми компетенциями. Результат аттестации обучающихся на различных этапах формирования компетенций показывает уровень освоения ими компетенций.

Этапы формирования компетенций в процессе освоения дисциплины

Этапы	Наименование раздела (этапа) практики	Индекс контролируемой компетенции	Оценочные средства по этапам формирования компетенций		Способ контроля
			текущий контроль	промежуточная аттестация	
1.	Подготовительный	ПК-2	Собеседование	-	Устно
2.	Основной	ПК-2	Собеседование	-	Устно, письменный раздел в отчете
3.	Заключительный	ПК-2	Оформление отчета	Защита отчета по учебной практике; получение зачета	Устно

13.2 Показатели и критерии оценивания компетенций на различных этапах их формирования. Шкала оценивания

Критерии определения сформированности компетенций на различных этапах их формирования

Критерии	<i>Уровни сформированности компетенций</i>			
	<i>ниже порогового</i>	<i>пороговый</i>	<i>достаточный</i>	<i>повышенный</i>
	Компетенция не сформирована либо сформирована не в полном объеме. Уровень самостоятельности практического навыка отсутствует	Компетенция сформирована. Демонстрируется недостаточный уровень самостоятельности практического навыка	Компетенция сформирована. Демонстрируется достаточный уровень самостоятельности устойчивого практического навыка	Компетенция сформирована. Демонстрируется высокий уровень самостоятельности, высокая адаптивность практического навыка

Поскольку учебная практика по получению первичных профессиональных умений и навыков (Технология хранения и переработки продукции растениеводства) призвана формировать сразу несколько компетенций, критерии оценки целесообразно формировать в два этапа.

1-й этап: определение критериев оценки отдельно по каждой формируемой компетенции. Сущность 1-го этапа состоит в определении критериев для оценивания отдельно взятой компетенции на основе продемонстрированного обучаемым уровня самостоятельности в применении полученных в ходе прохождения практики знаний, умений и навыков.

2-й этап: определение критериев для оценки уровня обученности по итогам практики на основе комплексного подхода к уровню сформированности всех компетенций, обязательных к формированию в процессе прохождения практики. Сущность 2-го этапа определения критерия оценки по практике заключена в определении подхода к оцениванию на основе ранее полученных данных о сформированности каждой обязательной к выработке компетенции. В

качестве основного критерия при оценке обучаемого является наличие сформированных у него компетенций по результатам прохождения практики.

Положительная оценка по практике может выставляться и при не полной сформированности компетенций в ходе прохождения практики, если их формирование предполагается продолжить на более поздних этапах обучения, в ходе изучения других учебных дисциплин и прохождения других видов практик.

Показатели оценивания компетенций и шкала оценивания

1-й этап

Оценка «неудовлетворительно» (не зачтено) или отсутствие сформированности компетенции	Оценка «удовлетворительно» (зачтено) или низкий уровень освоения компетенции	Оценка «хорошо» (зачтено) или повышенный уровень освоения компетенции	Оценка «отлично» (зачтено) или высокий уровень освоения компетенции
<p>Неспособность обучаемого самостоятельно продемонстрировать наличие знаний при решении заданий, которые были представлены преподавателем вместе с образцом их решения, отсутствие самостоятельности в применении умения к использованию методов освоения практики и неспособность самостоятельно проявить навык повторения решения поставленной задачи по стандартному образцу свидетельствуют об отсутствии сформированной компетенции. Отсутствие подтверждения наличия сформированности компетенции свидетельствует об отрицательных результатах освоения практики</p>	<p>Если обучаемый демонстрирует самостоятельность в применении знаний, умений и навыков к решению учебных заданий в полном соответствии с образцом, данным преподавателем, по заданиям, решение которых было показано преподавателем, следует считать, что компетенция сформирована, но ее уровень недостаточно высок. Поскольку выявлено наличие сформированной компетенции, ее следует оценивать положительно, но на низком уровне</p>	<p>Способность обучающегося продемонстрировать самостоятельное применение знаний, умений и навыков при решении заданий, аналогичных тем, которые представлял преподаватель при потенциальном формировании компетенции, подтверждает наличие сформированной компетенции, причем на более высоком уровне. Наличие сформированной компетенции на повышенном уровне самостоятельности со стороны обучаемого при ее практической демонстрации в ходе решения аналогичных заданий следует оценивать как положительное и устойчиво закрепленное в практическом навыке</p>	<p>Обучаемый демонстрирует способность к полной самостоятельности (допускаются консультации с преподавателем по сопутствующим вопросам) в выборе способа решения неизвестных или нестандартных заданий в рамках практики с использованием знаний, умений и навыков, полученных в ходе освоения учебных дисциплин и практик, следует считать компетенцию сформированной на высоком уровне. Присутствие сформированной компетенции на высоком уровне, способность к ее дальнейшему саморазвитию и высокой адаптивности практического применения к изменяющимся условиям профессиональной задачи</p>

2-й этап

Оценка «неудовлетворительно» (не зачтено) или отсутствие сформированности компетенции	Оценка «удовлетворительно» (зачтено) или низкий уровень освоения компетенции	Оценка «хорошо» (зачтено) или повышенный уровень освоения компетенции	Оценка «отлично» (зачтено) или высокий уровень освоения компетенции
<p>Уровень освоения программы практики, при котором у обучаемого не сформировано более 50% компетенций. Если же практика выступает в качестве итогового этапа формирования компетенций оценка «неудовлетворительно» должна быть выставлена при отсутствии сформированности хотя бы одной компетенции</p>	<p>При наличии более 50% сформированных компетенций по практике, имеющим возможность доформирования компетенций на последующих этапах обучения. Для практик итогового формирования компетенций естественно выставлять оценку «удовлетворительно», если сформированы более 60% компетенций</p>	<p>Для определения уровня освоения промежуточной практики на оценку «хорошо» обучающийся должен продемонстрировать наличие 80% сформированных компетенций, из которых не менее 1/3 оценены отметкой «хорошо». Оценивание итоговой практики на «хорошо» обуславливается наличием у обучаемого всех сформированных компетенций, причем не менее 60% компетенций должны быть сформированы на повышенном уровне, то есть с оценкой «хорошо».</p>	<p>Оценка «отлично» по практике с промежуточным освоением компетенций, может быть выставлена при 100% подтверждении наличия компетенций, либо при 90% сформированных компетенций, из которых не менее 2/3 оценены отметкой «хорошо». В случае оценивания уровня освоения практики с итоговым формированием компетенций оценка «отлично» может быть выставлена при подтверждении 100% наличия сформированной компетенции у обучаемого, выполнены требования к получению оценки «хорошо» и освоены на «отлично» не менее 50% компетенций</p>

13.3 Типовые контрольные задания или иные материалы, необходимые для оценки результатов освоения образовательной программы в рамках практики

13.3.1 Порядок подготовки отчета по практике

Проверяемые компетенции:

ПК-2 - способен реализовывать технологии хранения и переработки плодов и овощей, продукции растениеводства и животноводства.

По итогам учебной практики обучающимся составляется письменный отчет. Цель отчета – показать степень освоения навыков реализации технологий хранения и переработки продукции растениеводства.

Отчет должен быть набран на компьютере, грамотно оформлен, сброшюрован в папку, подписан обучающимся, сдан для регистрации на кафедру «Технология производства и экспертиза продуктов из растительного сырья».

Требования к оформлению листов текстовой части. Текстовая часть отчета выполняется на листах формата А4 (210 × 297 мм) без рамки, соблюдением следующих размеров полей: левое – 30 мм, правое – 10 мм, верхнее – 20 мм, нижнее – 20 мм.

Страницы текста подлежат обязательной нумерации, которая проводится арабскими цифрами с соблюдением сквозной нумерации по всему тексту. Номер страницы проставляют по центру без точки в конце.

Первой страницей считается титульный лист, но номер страницы на нем не проставляется.

При выполнении текстовой части работы на компьютере тип шрифта: Times New Roman. Шрифт основного текста: обычный, размер 14 пт. Межстрочный интервал: полуторный.

Выполненный отчет об учебной практике должен содержать:

- титульный лист;
- основные разделы отчета;
- список использованных источников;
- приложения.

Во введении следует обобщить собранные материалы и раскрыть основные вопросы и направления, которыми занимался обучающийся при прохождении практики, основной части и заключения.

Основная часть включает в себя: аналитическое резюме (анализ и обобщение результатов прохождения практики, описание маршрутов экскурсий, краткое описание деятельности предприятия, краткий технологический процесс производства той или иной продукции (или технологической операции)).

Список использованной литературы. В нем следует указать все источники, которые были использованы при прохождении практики и подготовке отчета.

Критерии оценки отчета по практике (содержание отчета)

- «зачтено» выставляется обучающемуся, если он произвел письменное оформление всех разделов практики, показав степень освоения теоретических и практических навыков оформления документов, продемонстрировав сформированность необходимых компетенций.

- «не зачтено» выставляется, если обучающийся не произвел письменное оформление всех разделов практики или представил отчет по практике в виде разрозненного материала, результаты своей работы оформил с нарушениями требований или не справился с ними самостоятельно, продемонстрировав отсутствие сформированности одной или всех необходимых компетенций.

13.3.2 Итоговый контроль по практике

Итоговой формой контроля знаний, умений и навыков по учебной практике по получению первичных профессиональных умений и навыков (Технология хранения и переработки продукции растениеводства) является зачет. Зачет по практике служит для оценки сформированности общекультурных, общепрофессиональных и профессиональных компетенций и призван выявить уровень, прочность и систематичность полученных им теоретических и практических знаний, приобретения навыков самостоятельной работы, развития творческого мышления, умение синтезировать полученные знания и применять их в решении практических задач.

Завершающим этапом учебной практики является защита подготовленного обучающимся отчета в форме собеседования.

Вопросы предполагают контроль общих методических знаний и умений, способность обучающихся проиллюстрировать их примерами, индивидуальными материалами, составленными обучающимися в течение практики.

Проверяемые компетенции:

ПК-2 - способен реализовывать технологии хранения и переработки плодов и овощей, продукции растениеводства и животноводства.

Вопросы для подготовки к зачету:

1. Каковы назначения основных этапов технологии пива?
2. Технология приготовления солода.
3. Что такое экстрактивность солода?
4. С какой целью проводятся очистка и полировка солода?
5. Какое оборудование используют для дробления солода?
6. Какие основные показатели характеризуют качество пива?
7. В чем различие в режимах сушки светлого и темного солода?
8. Типы зернохранилищ?
9. Какие основные показатели качества зерна?
10. Сорная и зерновая примесь?
11. Принцип работы сепараторов для очистки зерна?
12. Технология вентилирования зерна?
13. Технологические операции при послеуборочной обработке зерна?
14. Перечислите основные зерновые культуры?

15. Устройство вентилируемого бункера?
16. Что такое помольная партия зерна?
17. Основное оборудование для измельчения зерна?
18. Оборудование для разделения продуктов размола?
19. Гидротермическая обработка зерна?
20. С какой целью увлажняют зерно перед размолом?
21. Основные показатели качества муки?
22. Какие виды замеса существуют?
23. Объясните почему при опарных способах приготовления в тесто вносят меньше дрожжей, чем при безопарном?
24. Что такое выход хлеба? Какие факторы влияют на величину выхода?
25. В чем заключается назначение предварительной расстойки тестовых заготовок? Для каких хлебобулочных изделий ее проводят?
26. Какие основные причины вызывают образование дефектов хлеба?
27. Болезни хлеба?

Критерии и шкала оценивания прохождения обучающимися практики

- ниже порогового (оценка «неудовлетворительно» («не зачтено»));
- пороговый (оценка «удовлетворительно» («зачтено»));
- стандартный (оценка «хорошо» («зачтено»));
- эталонный (оценка «отлично» («зачтено»)).

Критерий	В рамках формируемых компетенций обучающийся демонстрирует:
1	2
Ниже порогового	Неспособность самостоятельно использовать знания при решении заданий. Ставится обучающемуся, который не выполнил программу практики. Отсутствие подтверждения наличия сформированности компетенции по учебной практике.
Пороговый	Знание и понимание теоретических вопросов с незначительными пробелами; несформированность некоторых практических умений, низкое качество выполнения индивидуальных заданий (не выполнены); низкий уровень мотивации учения. Ставится обучающемуся, который выполнил программу практики, но не проявил глубоких знаний теории и умения применять ее на практике, допускал ошибки в планировании и проведении работы. Выявлено наличие сформированных компетенций по учебной практике, но на низком уровне.
Стандартный	Полное знание и понимание теоретического материала, без пробелов; недостаточную сформированность некоторых практических умений; достаточное качество выполнения учебных заданий, некоторые виды заданий выполнены с ошибками; средний уровень мотивации учения. Ставится обучающемуся, который полностью выполнил намеченную на период практики программу работы, обнаружил умение определять основные задачи и способы их решения, проявлял инициативу в работе, но не смог вести творческий поиск или не проявил потребности в творческом росте. Выявлено наличие у обучаемого всех сформированных компетенций по учебной практике на стандартном уровне.

1	2
Эталонный	Полное знание и понимание теоретического материала, без пробелов; сформированность необходимых практических умений, высокое качество выполнения учебных заданий; высокий уровень мотивации учения. Ставится обучающемуся, который выполнил в срок и на высоком уровне весь намеченный объем работы, предусмотренной программой практики того или иного курса, обнаружил умение определять и оптимально осуществлять основные поставленные задачи, способы и результаты их решения, проявлял в работе самостоятельность, творческий подход, такт, культуру. Выявлено наличие у обучаемого всех сформированных компетенций по практике. При этом более 50% компетенций сформированы на эталонном уровне.

Оценка «зачтено» - при устном ответе на вопросы, по результатам прохождения практики, обучающийся продемонстрировал умение излагать материал в логической последовательности, систематично, аргументировано, грамотным языком. Письменный отчет о прохождении практики составлен в соответствии с установленными требованиями. Обучающийся продемонстрировал в ходе практики высокий уровень обладания всеми, предусмотренными требованиями к результатам практики, сформированности компетенций; проявил самостоятельность, творческий подход и высокий уровень подготовки по вопросам профессиональной деятельности, организации работы коллектива, самоорганизации.

Оценка «не зачтено» - письменный отчет не соответствует установленным требованиям. Обучающимся не даны ответы на вопросы руководителя практики, а также не продемонстрировано умение излагать материал в логической последовательности, систематично, аргументировано, грамотным языком.

13.4 Методические материалы, определяющие процедуры оценивания знаний, умений, навыков и (или) опыта деятельности, характеризующие этапы формирования компетенций.

Оценка знаний, умений, навыков, характеризующая этапы формирования компетенций по учебной практике, проводится в форме текущей и промежуточной аттестации.

Сформированность компетенций при контроле текущей успеваемости осуществляется при проверке знаний, умений и навыков обучающихся, при собеседовании и по результатам отчета обучающихся в ходе индивидуальной консультации преподавателя.

Промежуточная аттестация по практике проводится с целью выявления соответствия уровня теоретических знаний, практических умений и навыков, характеризующих сформированность общепрофессиональных и профессиональных компетенций по учебной практике по получению первичных профессиональных умений и навыков (Технология хранения и переработки продукции растениеводства) требованиям ФГОС ВО по направлению подготов-

ки 35.03.07 Технология производства и переработки сельскохозяйственной продукции. Промежуточная аттестация по практике проводится в форме зачета.

Краткая характеристика процедуры реализации текущего контроля и промежуточной аттестации по практике для оценки компетенций обучающихся представлена в таблице:

№ п/п	Наименование оценочного средства	Краткая характеристика процедуры оценивания компетенций	Представление оценочного средства в фонде
1.	Отчет о практике	Средство контроля прохождения учебной практики, в котором представляются результаты выполнения задания по прохождению данного вида практики. При оценивании отчета учитывается уровень сформированности компетенций	Порядок подготовки и защиты отчета по практике.
2.	Зачет (устно)	Средство контроля усвоения программы практики, организованное в виде собеседования преподавателя с обучающимися. При выставлении оценок учитывается уровень приобретенных компетенций обучающегося. Компонент «знать» оценивается теоретическими вопросами по содержанию практики, компоненты «уметь» и «владеть» - практико-ориентированными заданиями	Комплект вопросов к зачету

Зачет проводится после завершения прохождения практики. Форма проведения зачета – устный с представлением отчета. Критериями оценивания прохождения практики являются оценки «зачтено» и «не зачтено».

Оценка складывается из интегрированной оценки, включающей в себя оценки содержания отчета (защиты отчета по практике) и оценку результатов устного ответа.

Общий итог защиты отчета по практике выставляется в протоколе защиты отчета, на титульном листе работы, в экзаменационной ведомости и зачетной книжке обучающегося.

14 ПЕРЕЧЕНЬ ИНФОРМАЦИОННЫХ ТЕХНОЛОГИЙ, ИСПОЛЬЗУЕМЫХ ПРИ ПРОВЕДЕНИИ ПРАКТИКИ, ВКЛЮЧАЯ ПЕРЕЧЕНЬ ПРОГРАММНОГО ОБЕСПЕЧЕНИЯ И ИНФОРМАЦИОННЫХ СПРАВОЧНЫХ СИСТЕМ

14.1 Microsoft Windows 7 Профессиональная 6.1.7601 Service Pack 1.

14.2 Microsoft Windows SL 8/1 RU AE OLP NL.

14.3 Microsoft Office Standard 2010.

14.4 Microsoft Office стандартный 2013.

14.5 Kaspersky Endpoint Security для бизнеса – стандартный Russian Edition.

14.6 WinRAR: 3.x: Standard License – educational – EХТ.

14.7 7 zip (свободный доступ).

14.8 РОССТАНДАРТ федеральное агентство по техническому регулированию и метрологии [электронный ресурс] – режим доступа:


<https://www.gost.ru/portal/gost/>

14.9 <http://www.consultant.ru> - справочная правовая система «Консультант Плюс».

14. 10 Национальный цифровой ресурс «Руконт» [Электронный ресурс] – режим доступа: <http://rucont.ru>

Программа учебной практики по получению первичных профессиональных умений и навыков (Технология хранения и переработки продукции растениеводства) составлена с учетом требований Федерального государственного образовательного стандарта высшего образования (ФГОС ВО) по направлению подготовки 35.03.07 «Технология производства и переработки сельскохозяйственной продукции», профилю подготовки: Хранение и переработка сельскохозяйственной продукции.

Рабочую программу разработал:
старший преподаватель кафедры «Технология производства и экспертиза продуктов из растительного сырья» Александрова Е.Г.


_____ *подпись*

Рассмотрена и одобрена на заседании кафедры «Технология производства и экспертиза продуктов из растительного сырья»


«24» Апрель 2019 г., протокол № 8-9.

Врио заведующего кафедрой
канд. с.-х. наук., доцент О.А. Блинова



_____ *подпись*

СОГЛАСОВАНО:

Председатель методической комиссии факультета
канд. с.-х. наук, доцент Е.В. Долгошева


_____ *подпись*

Руководитель ОПОП ВО
канд. с.-х. наук, доцент О.А. Блинова


_____ *подпись*

Начальник УМУ
канд. тех. наук, доцент С.В. Краснов


_____ *подпись*

МИНИСТЕРСТВО СЕЛЬСКОГО ХОЗЯЙСТВА
РОССИЙСКОЙ ФЕДЕРАЦИИ

Федеральное государственное бюджетное образовательное учреждение
высшего образования

«Самарский государственный аграрный университет»

УТВЕРЖДАЮ
Проректор по учебной работе
доцент И.Н. Гужин



«15» августа 2019 г.

ПРОГРАММА УЧЕБНОЙ ПРАКТИКИ

**Практика по получению первичных
профессиональных умений и навыков
(Технология хранения и переработки продукции
животноводства)**

Направление подготовки: 35.03.07 Технология производства и переработки сельскохозяйственной продукции

Профиль: Хранение и переработка сельскохозяйственной продукции

Название кафедры: Технология переработки и экспертиза продуктов животноводства

Квалификация: Бакалавр

Кинель 2019

1 ЦЕЛЬ ПРАКТИКИ

Цель практики – формирование первичных профессиональных умений и навыков по технологии хранения и переработки продукции животноводства, необходимых для освоения программ дисциплин профессионального цикла подготовки бакалавров по направлению 35.03.07 Технология производства и переработки сельскохозяйственной продукции.

2 ЗАДАЧИ ПРАКТИКИ

Задачами учебной практики по получению первичных профессиональных умений и навыков (Технология хранения и переработки продукции животноводства) для бакалавров по направлению подготовки 35.03.07 Технология производства и переработки сельскохозяйственной продукции (профиль - Хранение и переработка сельскохозяйственной продукции) являются:

- ознакомление обучающихся с организацией производства животноводческой продукции на сельскохозяйственных предприятиях Самарской области;
- ознакомление обучающихся с организацией работы предприятий по переработке сырья животного происхождения;
- ознакомление с процессами переработки мяса и молока в мясную и молочную продукции;
- ознакомление с основами контроля качества мясной и молочной продукции, основного и вспомогательного сырья.

3 МЕСТО ПРАКТИКИ В СТРУКТУРЕ ОПОП ВО

Учебная практика по получению первичных профессиональных умений и навыков (Технология хранения и переработки продукции животноводства) проводится в соответствии с учебным планом и графиком учебного процесса. Практика относится к части, формируемой участниками образовательных отношений Блока 2 Практики (Б2.В.05(У)).

Для успешного прохождения учебной практики обучающимся необходимо освоение в пределах заданных компетенций следующих предшествующих дисциплин: «Пищевая химия», «Физико-химические методы исследований», «Экология».

Необходимыми условиями для прохождения учебной практики являются следующие входные знания, умения, навыки обучающегося:

Знать:

- анатомическое строение тела животного;
- химический состав мяса и химический состав молока различных видов с/х животных;
- процессы, происходящие при созревании мяса;
- факторы, влияющие на качество молока-сырья.

Уметь:

- определять качество молока-сырья и мяса;

- определять целевое назначение сырья животного происхождения, его пригодность к переработке.

Владеть:

- методикой определения морфологического состава мяса;
- методикой определения качества молока-сырья;
- теоретическими знаниями о способах переработки сельскохозяйственной продукции.

Практика по получению первичных профессиональных умений и навыков (Технология хранения и переработки продукции животноводства) является основой для последующего изучения дисциплин: «Технология хранения и переработки продукции животноводства», «Оборудование перерабатывающих производств».

Учебная практика обучающихся является составной частью основной профессиональной образовательной программы подготовки бакалавра. Учебная практика является завершающим этапом первого года обучения и проводится после освоения обучающимися программы теоретического и практического обучения.

Практика направлена на получение обучающимися представлений об основных технологических процессах хранения и переработки продукции животноводства.

4 ФОРМЫ И СПОСОБЫ ПРОВЕДЕНИЯ ПРАКТИКИ

Учебная практика по получению первичных профессиональных умений и навыков (Технология хранения и переработки продукции животноводства) проводится в форме практических занятий в учебных лабораториях кафедры технологического факультета «Технология переработки и экспертиза продуктов животноводства» с выездом на перерабатывающие предприятия Самарской области.

Способы проведения практики: стационарная; выездная.

5 МЕСТО И ВРЕМЯ ПРОВЕДЕНИЯ ПРАКТИКИ

Учебная практика по получению первичных профессиональных умений и навыков (Технология хранения и переработки продукции животноводства) проводится на технологическом факультете ФГБОУ ВО Самарский ГАУ на кафедре «Технология переработки и экспертиза продуктов животноводства». Организуются выезды на различные заготовительные и перерабатывающие предприятия Самарской области: Пестравский маслозавод, ОАО «Тольяттмолоко», ООО Маслосырбаза «Тольяттинская», ООО СХП «Эко-продукт», «Старо-Загорский мясокомбинат «Козелки». В зависимости от производственной ситуации предприятия для прохождения практики могут корректироваться.

Руководство учебной практикой осуществляется преподавателями кафедры «Технология переработки и экспертиза продуктов животноводства» технологического факультета и ведущими специалистами предприятий.

Руководители практики осуществляют контроль за работой обучающихся в период практики, контролируют выполнение программы и дают необходимые консультации.

Общая трудоемкость учебной практики составляет 1,0 зачетная единица (36 часов). Форма аттестации – зачет.

6 КОМПЕТЕНЦИИ ОБУЧАЮЩЕГОСЯ, ФОРМИРУЕМЫЕ В РЕЗУЛЬТАТЕ ПРОХОЖДЕНИЯ ПРАКТИКИ

В результате прохождения учебной практики по получению первичных профессиональных умений и навыков (Технология хранения и переработки продукции животноводства) обучающийся должен приобрести следующие компетенции:

Профессиональные:

- способен реализовывать технологии хранения и переработки плодов и овощей, продукции растениеводства и животноводства (ПК-2).

В результате прохождения учебной практики обучающийся должен:

Знать:

- технологии первичной обработки и переработки молока и мяса;
- основные процессы, происходящие при хранении и переработке продукции животноводства;
- основы технологии производства молочной и мясной продукции.

Уметь:

- определять технологическое назначение основного перерабатывающего оборудования.

Владеть:

- основами технологии производства питьевого молока, кисломолочных продуктов и напитков;
- основами технологии производства мясной продукции: колбасных изделий, цельномышечных изделий и полуфабрикатов.

7 СТРУКТУРА И СОДЕРЖАНИЕ ПРАКТИКИ

Общая трудоемкость практики составляет 1,0 зачетная единица (36 часов).

№ п/п	Разделы (этапы) практики	Виды работ на практике, включая самостоятельную работу и трудоемкость (в часах)	Формы текущего контроля
1.	Подготовительный этап	Цель и задачи учебной практики, ее содержание, организация, формы и методы работы. Инструктаж по технике безопасности (1)	УО
	Убой и первичная обработка туш животных. Технология убоя крупного рогатого скота и свиней.	Факторы, влияющие на качество мяса при выращивании, поставке животных на перерабатывающие предприятия, при убое животных и хранении (при созревании мяса в холодильниках). Экскурсия на мясокомбинат «У Палыча» (8)	УО, ПО
2.	Технология производства мясной продукции.	Ознакомление с основными этапами переработки мяса и технологией производства различных видов колбасных изделий (вареных, копченых, сырокопченых, варено-копченых).. Выезд на мясокомбинат «Самарский» Гарибальди (9)	УО, ПО
3.	Технология производства молочной продукции.	Основные этапы переработки молока: приемка, оценка качества молока-сырья, технологии производства молочной продукции: питьевое молоко, кисломолочные напитки, творог, масло и т.д. Экскурсия по заводу ОАО «Пестравский маслозавод» (9)	УО, ПО
4.	Технология производства мороженого.	Ознакомление с работой молокоперерабатывающего предприятия «Сам-по Мороженое». Технология производства мороженого. Основное и дополнительное сырье. Подготовка сырья и технология приготовления мороженого (7)	УО, ПО
	Заключительный этап	Представление написанного отчета по учебной практике руководителю практики (2)	ПО

Формы и методы текущего контроля: УО – устный опрос; ПО – письменный контроль.

8 НАУЧНО-ИССЛЕДОВАТЕЛЬСКИЕ И НАУЧНО-ПРОИЗВОДСТВЕННЫЕ ТЕХНОЛОГИИ, ИСПОЛЬЗУЕМЫЕ НА ПРАКТИКЕ

В процессе прохождения практики по получению первичных профессиональных умений и навыков (Технология хранения и переработки продукции животноводства) должны применяться образовательные, научно-исследовательские и научно-производственные технологии.

Образовательные технологии при прохождении практики могут включать в себя: инструктаж по технике безопасности; экскурсия по организации; первичный инструктаж на рабочем месте; наглядно-информационные технологии (материалы выставок, стенды, плакаты, альбомы и др.); использование библиотечного фонда; вербально-коммуникационные технологии (беседы с руко-

водителями, специалистами); информационно-консультационные технологии (консультации ведущих специалистов); информационно-коммуникационные технологии (информация из Интернет, e-mail и т.п.); информационные материалы радио и телевидения; аудио- и видеоматериалы; работу в библиотеке (уточнение содержания учебных и научных проблем, профессиональных и научных терминов, экономических и статистических показателей и т.п.).

Научно-производственные технологии при прохождении практики могут включать в себя: инновационные технологии, используемые в организации, изучаемые и анализируемые обучающимися в ходе практики; эффективные традиционные технологии, используемые в организации, консультации ведущих специалистов по использованию научно-технических достижений.

Научно-исследовательские технологии при прохождении практики могут включать в себя: определение проблемы, объекта и предмета исследования, постановку исследовательской задачи; разработку инструментария исследования; наблюдения, измерения, фиксация результатов; сбор, обработка, анализ и предварительную систематизацию фактического и литературного материала; использование информационно-аналитических компьютерных программ и технологий; прогноз развития ситуации (функционирования объекта исследования); использование информационно-аналитических и проектных компьютерных программ и технологий; систематизация фактического и литературного материала; обобщение полученных результатов; формулирование выводов и предложений по материалам практики; экспертизу результатов практики (предоставление материалов отчета о практике; оформление отчета о практике).

9 УЧЕБНО-МЕТОДИЧЕСКОЕ ОБЕСПЕЧЕНИЕ САМОСТОЯТЕЛЬНОЙ РАБОТЫ ОБУЧАЮЩИХСЯ НА ПРАКТИКЕ

Проведение и сопровождение учебной практики по получению первичных профессиональных умений и навыков (Технология хранения и переработки продукции животноводства) регламентировано руководящими документами: ФГОС ВО по направлению 35.03.07 Технология производства и переработки сельскохозяйственной продукции и «Положение о практике обучающихся Университета» (СМК 04-88-2016).

Учебно-методическим обеспечением самостоятельной работы обучающихся на практике являются:

1. Учебная литература по освоенным ранее профильным дисциплинам;
2. Методические разработки для обучающихся, определяющие порядок прохождения и содержание учебной практики.

Реализация ОПОП в части проведения практики обеспечивается доступом каждого обучающегося к базам данных и библиотечным фондам, сформированного по полному перечню основной профессиональной образовательной программы. Во время самостоятельной подготовки обучающиеся обеспечены доступом к сети Интернет.

Самостоятельная работа обучающихся во время прохождения практики включает работу с научной, учебной и методической литературой, с конспектами лекций, работой в ЭБС. Для самостоятельной работы обучающиеся могут пользоваться ресурсами сети Интернет, электронной библиотекой вуза и к информационно-справочным системам (Гарант, Консультант Плюс).

Руководитель учебной практики по получению первичных профессиональных умений и навыков (Технология хранения и переработки продукции животноводства):

- оказывает помощь в подборе учебно-методической литературы по программе практики;
- помогает в подборе необходимых периодических изданий;
- оказывает методическую помощь по вопросам сбора информационного материала на месте базы практики;
- оказывает помощь в классификации и систематизации собранной информации.

При прохождении практики обучающийся должен:

- явиться на практику в срок, установленной учебным планом;
- добросовестно и качественно выполнять задания, предусмотренные программой практики;
- выполнять правила внутреннего распорядка академии (предприятия, организации);
- систематически вести записи по работе, содержание и результаты выполнения заданий;
- подготовиться к аттестации по учебной практике в соответствии с программой.

10 ФОРМЫ ОТЧЕТНОСТИ ПО ПРАКТИКЕ

Промежуточная аттестация по итогам прохождения учебной практики по получению первичных профессиональных умений и навыков (Технология хранения и переработки продукции животноводства) осуществляется в виде зачета. При этом обучающийся должен предоставить руководителю практики: - отчёт по учебной практике, содержащий результаты выполненных заданий.

Отчет о практике составляется индивидуально каждым обучающимся и должен отражать его деятельность в период практики. Содержание и правила оформления отчета изложены в методических рекомендациях для прохождения учебной практики по получению первичных профессиональных умений и навыков (Технология хранения и переработки продукции животноводства).

Защита отчета о практике проводится перед руководителем практики. В процессе защиты обучающийся должен кратко изложить основные результаты проделанной работы, выводы и рекомендации. По результатам защиты преподаватель выставляет обучающемуся оценку «зачтено» либо «не зачтено».

Результат защиты практики учитывается наравне с экзаменационными оценками по теоретическим курсам, проставляется в зачетную книжку и в ве-

домость, и учитывается при подведении итогов общей успеваемости обучающихся.

При неудовлетворительной оценке обучающемуся назначается срок для повторной защиты, если он выполнил программу практики, но ненадлежащим образом оформил отчетную документацию, либо не сумел на должном уровне защитить практику. При невыполнении обучающимся программы практики он должен пройти её повторно или отчисляется из вуза.

11 УЧЕБНО-МЕТОДИЧЕСКОЕ И ИНФОРМАЦИОННОЕ ОБЕСПЕЧЕНИЕ УЧЕБНОЙ ДИСЦИПЛИНЫ

11.1 Основная литература:

11.1.1. Коростелева, Л.А. Технология хранения, переработки и стандартизация продукции животноводства: учебное пособие /Л.А. Коростелева, В.М. Боярский. Ч.1. - Самара : РИЦ СГСХА, 2008. – 224 с. [93]

11.2 Дополнительная литература:

11.2.1 Коростелева, Л.А. Технология хранения, переработки и стандартизация продукции животноводства. Ч. 2 : учебное пособие / Л.А.Коростелева, И.В. Сухова. – Самара : РИЦ СГСХА, 2014. – 347 с. [Электронный ресурс]. – Режим доступа : <http://rucont.ru/efd/286820>

11.2.2 Голубева, Л.В. Практикум по технологии молока и молочных продуктов. Технология цельномолочных продуктов [Электронный ресурс] : учебное пособие / Л.В. Голубева, О.В. Богатова, Н.Г. Догарева. – Электрон. дан. – Санкт-Петербург : Лань, 2012. – 384 с. – Режим доступа: <https://e.lanbook.com/book/4124>

11.3 Электронные ресурсы сети Интернет:

11.3.1 Электронная библиотека издательства «Лань» [Электронный ресурс] – Режим доступа: <http://e.lanbook.com>.

11.3.2 Национальный цифровой ресурс «Руконт» [Электронный ресурс] – Режим доступа: <http://rucont.ru/>.

11.3.3 Научная электронная библиотека [eLIBRARY.RU](http://elibrary.ru/) [Электронный ресурс] – Режим доступа: <http://elibrary.ru/>.

11.4 Учебно-методическое обеспечение

11.4.1 Коростелева, Л.А. Методические указания для прохождения практики по получению первичных профессиональных умений и навыков (Технология хранения и переработки продукции животноводства)/ Л.А. Коростелева, В.Н. Сысоев, Т.Н. Романова, Р.Х. Баймишев, И.В. Сухова – Кинель : РИО СГСХА, 2019. -18 с.

12 МАТЕРИАЛЬНО-ТЕХНИЧЕСКОЕ ОБЕСПЕЧЕНИЕ ПРАКТИКИ

№ п./п.	Наименование специальных* помещений и помещений для самостоятельной работы	Оснащенность специальных помещений и помещений для самостоятельной работы
1	<p>Учебная аудитория для проведения занятий лекционного типа, занятий семинарского типа, курсового проектирования (выполнение курсовых работ), групповых и индивидуальных консультаций, текущего контроля и промежуточной аттестации, ауд.602. - Лаборатория по оценке качества жиров мясных и рыбных товаров</p> <p><i>Самарская область, г. Кинель, п.г.т. Усть-Кинельский, ул. Торговая, д. 5</i></p>	<p>Учебная аудитория на 16 посадочных мест, укомплектованная специализированной мебелью (столы, стулья, столы лабораторные, шкаф лабораторный).</p> <p>Лабораторное оборудование и материалы:</p> <p>электросушильный шкаф СНОЛ; вытяжной шкаф; люминоскоп «Филин»; холодильник «Стинол»; весы лабораторные электронные Adventurer; сушильный шкаф BINDER E-28; ЛАБТЕКС – ТШ-32, Биноклярный микроскоп «Микмед-1» с осветителем</p>
3	<p>Учебная аудитория для проведения занятий лекционного типа, занятий семинарского типа, курсового проектирования (выполнение курсовых работ), групповых и индивидуальных консультаций, текущего контроля и промежуточной аттестации, ауд.604. - Лаборатория по оценке качества молока и молочных продуктов</p> <p><i>Самарская область, г. Кинель, п.г.т. Усть-Кинельский, ул. Торговая, д. 5</i></p>	<p>Учебная аудитория на 16 посадочных мест, укомплектованная специализированной мебелью (столы, стулья, стол для размещения лабораторного оборудования, шкаф медицинский).</p> <p>Лабораторное оборудование и материалы:</p> <p>вытяжной шкаф, аквадистиллятор ДВ-4А, холодильник «Атлант»; устройство для сушки химической посуды; весы электронные, термостат суховоздушный ТС-1/80, посуда, реактивы, центрифуга молочная ЦЛМ-12 лабораторная; рН-метр 150М; вискозиметр «Соматос»; рефрактометр ИРФ – 464, 454; электрическая плитка; аппарат сушильный АПС-1; термометр на 100⁰С; титриметрические бюретки; эксикатор (малый); устройство для сушки химической посуды</p>
5	<p>Помещение для хранения и профилактического обслуживания учебного оборудования, ауд.629.</p> <p><i>Самарская обл., г. Кинель, п.г.т. Усть-Кинельский, ул. Торговая, д. 5</i></p>	<p>Помещение, укомплектованное специализированной мебелью: стеллажи, шкаф, стулья аудиторные, столы для размещения лабораторного оборудования, ноутбук Emachines E525 series, ноутбук RoverBook Nautilus Z 500 WH.</p>
6	<p>Помещение для самостоятельной работы, ауд.3310а.</p> <p><i>Самарская обл., г.Кинель, п.г.т. Усть-Кинельский, ул. Спортивная, д.8А</i></p>	<p>Помещение на 6 посадочных мест, укомплектованное специализированной мебелью (компьютерные столы, стулья) и оснащенное компьютерной техникой (6 рабочих станций), подключенной к сети «Интернет» и обеспечивающей доступ в электронную информационно-образовательную среду университета</p>

13 ФОНД ОЦЕНОЧНЫХ СРЕДСТВ

13.1 Перечень компетенций с указанием этапов их формирования в процессе освоения образовательной программы в рамках практики

Код компетенции	Содержание компетенции
ПК-2	способен реализовывать технологии хранения и переработки плодов и овощей, продукции растениеводства и животноводства

Основными этапами формирования указанных компетенций при проведении практики является последовательное прохождение содержательно связанных между собой разделов практики. Изучение каждого раздела предполагает овладение обучающимися необходимыми компетенциями. Результат аттестации обучающихся на различных этапах формирования компетенций показывает уровень освоения ими компетенций.

Этапы формирования компетенций в процессе освоения дисциплины

Этапы	Наименование раздела (этапа) практики	Индекс контролируемой компетенции	Оценочные средства по этапам формирования компетенций		Способ контроля
			текущий контроль	промежуточная аттестация	
1	2	3	4	5	6
1.	Подготовительный	ПК-2	Собеседование	-	Устно
1	2	3	4	5	6
2.	Основной	ПК-2	Собеседование	-	Устно, письменный раздел в отчете
3.	Заключительный	ПК-2	Оформление отчета	Защита отчета по учебной практике; получение зачета	Устно

13.2 Показатели и критерии оценивания компетенций на различных этапах их формирования. Шкала оценивания

Критерии определения сформированности компетенций на различных этапах их формирования

Критерии	Уровни сформированности компетенций			
	ниже порогового	пороговый	достаточный	повышенный
Компетенция не сформирована либо сформирована не в полном объеме. Уровень самостоятельности практического навыка отсутствует	Компетенция сформирована. Демонстрируется недостаточный уровень самостоятельности практического навыка	Компетенция сформирована. Демонстрируется достаточный уровень самостоятельности устойчивого практического навыка	Компетенция сформирована. Демонстрируется высокий уровень самостоятельности, высокая адаптивность практического навыка	Компетенция сформирована. Демонстрируется высокий уровень самостоятельности, высокая адаптивность практического навыка

Поскольку учебная практика по получению первичных профессиональных умений и навыков (Технология хранения и переработки продукции животноводства) призвана формировать сразу несколько компетенций, критерии оценки целесообразно формировать в два этапа.

1-й этап: определение критериев оценки отдельно по каждой формируемой компетенции. Сущность 1-го этапа состоит в определении критериев для оценивания отдельно взятой компетенции на основе продемонстрированного обучаемым уровня самостоятельности в применении полученных в ходе прохождения практики знаний, умений и навыков.

2-й этап: определение критериев для оценки уровня обученности по итогам практики на основе комплексного подхода к уровню сформированности всех компетенций, обязательных к формированию в процессе прохождения практики. Сущность 2-го этапа определения критерия оценки по практике заключена в определении подхода к оцениванию на основе ранее полученных данных о сформированности каждой обязательной к выработке компетенции. В качестве основного критерия при оценке обучаемого является наличие сформированных у него компетенций по результатам прохождения практики.

Положительная оценка по практике может выставляться и при не полной сформированности компетенций в ходе прохождения практики, если их формирование предполагается продолжить на более поздних этапах обучения, в ходе изучения других учебных дисциплин и прохождения других видов практик.

Показатели оценивания компетенций и шкала оценивания
1-й этап

Оценка «неудовлетворительно» (не зачтено) или отсутствие сформированности компетенции	Оценка «удовлетворительно» (зачтено) или низкий уровень освоения компетенции	Оценка «хорошо» (зачтено) или повышенный уровень освоения компетенции	Оценка «отлично» (зачтено) или высокий уровень освоения компетенции
<p>Неспособность обучаемого самостоятельно продемонстрировать наличие знаний при решении заданий, которые были представлены преподавателем вместе с образцом их решения, отсутствие самостоятельности в применении умения к использованию методов освоения практики и неспособность самостоятельно проявить навык повторения решения поставленной задачи по стандартному образцу свидетельствуют об отсутствии сформированной компетенции. Отсутствие подтверждения наличия сформированности компетенции свидетельствует об отрицательных результатах освоения практики</p>	<p>Если обучаемый демонстрирует самостоятельность в применении знаний, умений и навыков к решению учебных заданий в полном соответствии с образцом, данным преподавателем, по заданиям, решение которых было показано преподавателем, следует считать, что компетенция сформирована, но ее уровень недостаточно высок. Поскольку выявлено наличие сформированной компетенции, ее следует оценивать положительно, но на низком уровне</p>	<p>Способность обучающегося продемонстрировать самостоятельное применение знаний, умений и навыков при решении заданий, аналогичных тем, которые представлял преподаватель при потенциальном формировании компетенции, подтверждает наличие сформированной компетенции, причем на более высоком уровне. Наличие сформированной компетенции на повышенном уровне самостоятельности со стороны обучаемого при ее практической демонстрации в ходе решения аналогичных заданий следует оценивать как положительное и устойчиво закрепленное в практическом навыке</p>	<p>Обучаемый демонстрирует способность к полной самостоятельности (допускаются консультации с преподавателем по сопутствующим вопросам) в выборе способа решения неизвестных или нестандартных заданий в рамках практики с использованием знаний, умений и навыков, полученных в ходе освоения учебных дисциплин и практик, следует считать компетенцию сформированной на высоком уровне. Присутствие сформированной компетенции на высоком уровне, способность к ее дальнейшему саморазвитию и высокой адаптивности практического применения к изменяющимся условиям профессиональной задачи</p>

2-й этап

<p>Оценка «неудовлетворительно» (не зачтено) или отсутствие сформированности компетенции</p>	<p>Оценка «удовлетворительно» (зачтено) или низкий уровень освоения компетенции</p>	<p>Оценка «хорошо» (зачтено) или повышенный уровень освоения компетенции</p>	<p>Оценка «отлично» (зачтено) или высокий уровень освоения компетенции</p>
<p>Уровень освоения программы практики, при котором у обучаемого не сформировано более 50% компетенций. Если же практика выступает в качестве итогового этапа формирования компетенций оценка «неудовлетворительно» должна быть выставлена при отсутствии сформированности хотя бы одной компетенции</p>	<p>При наличии более 50% сформированных компетенций по практике, имеющим возможность доформирования компетенций на последующих этапах обучения. Для практик итогового формирования компетенций естественно выставлять оценку «удовлетворительно», если сформированы более 60% компетенций</p>	<p>Для определения уровня освоения промежуточной практики на оценку «хорошо» обучающийся должен продемонстрировать наличие 80% сформированных компетенций, из которых не менее 1/3 оценены отметкой «хорошо». Оценивание итоговой практики на «хорошо» обуславливается наличием у обучаемого всех сформированных компетенций, причем не менее 60% компетенций должны быть сформированы на повышенном уровне, то есть с оценкой «хорошо».</p>	<p>Оценка «отлично» по практике с промежуточным освоением компетенций, может быть выставлена при 100% подтверждении наличия компетенций, либо при 90% сформированных компетенций, из которых не менее 2/3 оценены отметкой «хорошо». В случае оценивания уровня освоения практики с итоговым формированием компетенций оценка «отлично» может быть выставлена при подтверждении 100% наличия сформированной компетенции у обучаемого, выполнены требования к получению оценки «хорошо» и освоены на «отлично» не менее 50% компетенций</p>

13.3 Типовые контрольные задания или иные материалы, необходимые для оценки результатов освоения образовательной программы в рамках практики

13.3.1 Порядок подготовки отчета по практике.

Проверяемые компетенции:

ПК-2 - способен реализовывать технологии хранения и переработки плодов и овощей, продукции растениеводства и животноводства.

По итогам учебной практики обучающимся составляется письменный отчет. Цель отчета – показать степень освоения навыков реализации технологий хранения и переработки продукции животноводства.

Отчет должен быть набран на компьютере, грамотно оформлен, сброшюрован в папку, подписан обучающимся, сдан для регистрации на кафедру «Технология переработки и экспертиза продуктов животноводства».

Требования к оформлению листов текстовой части. Текстовая часть отчета выполняется на листах формата А4 (210 × 297 мм) без рамки, соблюдением следующих размеров полей: левое – 30 мм, правое – 10 мм, верхнее – 20 мм, нижнее – 20 мм.

Страницы текста подлежат обязательной нумерации, которая проводится арабскими цифрами с соблюдением сквозной нумерации по всему тексту. Номер страницы проставляют по центру без точки в конце.

Первой страницей считается титульный лист, но номер страницы на нем не проставляется.

При выполнении текстовой части работы на компьютере тип шрифта: Times New Roman. Шрифт основного текста: обычный, размер 14 пт. Межстрочный интервал: полуторный.

Выполненный отчет об учебной практике должен содержать:

- титульный лист;
- основные разделы отчета;
- список использованных источников;
- приложения.

Во введении следует обобщить собранные материалы и раскрыть основные вопросы и направления, которыми занимался обучающийся при прохождении практики, основной части и заключения.

Основная часть включает в себя: аналитическое резюме (анализ и обобщение результатов прохождения практики, описание маршрутов экскурсий, краткое описание деятельности предприятия, краткий технологический процесс производства той или иной продукции (или технологической операции)).

Список использованной литературы. В нем следует указать все источники, которые были использованы при прохождении практики и подготовке отчета.

Критерии оценки отчета по практике (содержание отчета)

- «зачтено» выставляется обучающемуся, если он произвел письменное оформление всех разделов практики, показав степень освоения теоретических и

практических навыков оформления документов, продемонстрировав сформированность необходимых компетенций.

- «не зачтено» выставляется, если обучающийся не произвел письменное оформление всех разделов практики или представил отчет по практике в виде разрозненного материала, результаты своей работы оформил с нарушениями требований или не справился с ними самостоятельно, продемонстрировав отсутствие сформированности одной или всех необходимых компетенций.

13.3.2 Итоговый контроль по практике

Итоговой формой контроля знаний, умений и навыков по учебной практике по получению первичных профессиональных умений и навыков (Технология хранения и переработки продукции животноводства) является зачет. Зачет по практике служит для оценки сформированности общекультурных, общепрофессиональных и профессиональных компетенций и призван выявить уровень, прочность и систематичность полученных им теоретических и практических знаний, приобретения навыков самостоятельной работы, развития творческого мышления, умение синтезировать полученные знания и применять их в решении практических задач.

Завершающим этапом учебной практики является защита подготовленного обучающимся отчета в форме собеседования.

Вопросы предполагают контроль общих методических знаний и умений, способность обучающихся проиллюстрировать их примерами, индивидуальными материалами, составленными обучающимися в течение практики.

Проверяемые компетенции:

ПК-2 - способен реализовывать технологии хранения и переработки плодов и овощей, продукции растениеводства и животноводства.

Вопросы для подготовки к зачету:

1. Основные цеха предприятий по убою и первичной обработке сельскохозяйственных животных.
2. Основные операции по убою и первичной обработке животных.
3. Способы оглушения животных.
4. Химический состав мяса.
5. Физико-химические способы обработки мясного сырья.
6. Термические способы обработки мясного сырья.
7. Виды колбасных изделий.
8. Виды полуфабрикатов.
9. Виды деликатесной продукции.
10. По каким внешним признакам продукта можно установить его качество.
11. Контроль показателей качества мяса при приемке.
12. Виды и ассортимент молочной продукции.
13. Правила организации и назначения производственных цехов молокоперерабатывающих предприятий.
14. Как проводят очистку и термическую обработку молока-сырья.

15. Цель и назначение основных операций при переработке молока.
16. Как осуществляется теххимический производственный контроль качества сырья и готовой продукции на предприятии
17. Правила организации и назначения производственных цехов на предприятиях по производству мороженого и сыра.

Критерии и шкала оценивания прохождения обучающимися практики

- ниже порогового (оценка «неудовлетворительно» («не зачтено»));
- пороговый (оценка «удовлетворительно» («зачтено»));
- стандартный (оценка «хорошо» («зачтено»));
- эталонный (оценка «отлично» («зачтено»)).

<i>Критерий</i>	<i>В рамках формируемых компетенций обучающийся демонстрирует:</i>
Ниже порогового	Неспособность самостоятельно использовать знания при решении заданий. Ставится обучающемуся, который не выполнил программу практики. Отсутствие подтверждения наличия сформированности компетенции по учебной практике.
Пороговый	Знание и понимание теоретических вопросов с незначительными пробелами; несформированность некоторых практических умений, низкое качество выполнения индивидуальных заданий (не выполнены); низкий уровень мотивации учения. Ставится обучающемуся, который выполнил программу практики, но не проявил глубоких знаний теории и умения применять ее на практике, допускал ошибки в планировании и проведении работы. Выявлено наличие сформированных компетенций по учебной практике, но на низком уровне.
Стандартный	Полное знание и понимание теоретического материала, без пробелов; недостаточную сформированность некоторых практических умений; достаточное качество выполнения учебных заданий, некоторые виды заданий выполнены с ошибками; средний уровень мотивации учения. Ставится обучающемуся, который полностью выполнил намеченную на период практики программу работы, обнаружил умение определять основные задачи и способы их решения, проявлял инициативу в работе, но не смог вести творческий поиск или не проявил потребности в творческом росте. Выявлено наличие у обучаемого всех сформированных компетенций по учебной практике на стандартном уровне.
Эталонный	Полное знание и понимание теоретического материала, без пробелов; сформированность необходимых практических умений, высокое качество выполнения учебных заданий; высокий уровень мотивации учения. Ставится обучающемуся, который выполнил в срок и на высоком уровне весь намеченный объем работы, предусмотренной программой практики того или иного курса, обнаружил умение определять и оптимально осуществлять основные поставленные задачи, способы и результаты их решения, проявлял в работе самостоятельность, творческий подход, такт, культуру. Выявлено наличие у обучаемого всех сформированных компетенций по практике. При этом более 50% компетенций сформированы на эталонном уровне.

Оценка «зачтено» - при устном ответе на вопросы, по результатам прохождения практики, обучающийся продемонстрировал умение излагать

материал в логической последовательности, систематично, аргументировано, грамотным языком. Письменный отчет о прохождении практики составлен в соответствии с установленными требованиями. Обучающийся продемонстрировал в ходе практики высокий уровень обладания всеми, предусмотренными требованиями к результатам практики, сформированности компетенций; проявил самостоятельность, творческий подход и высокий уровень подготовки по вопросам профессиональной деятельности, организации работы коллектива, самоорганизации.

Оценка «не зачтено» - письменный отчет не соответствует установленным требованиям. Обучающимся не даны ответы на вопросы руководителя практики, а также не продемонстрировано умение излагать материал в логической последовательности, систематично, аргументировано, грамотным языком.

13.4 Методические материалы, определяющие процедуры оценивания знаний, умений, навыков и (или) опыта деятельности, характеризующие этапы формирования компетенций.

Оценка знаний, умений, навыков, характеризующая этапы формирования компетенций по учебной практике, проводится в форме текущей и промежуточной аттестации.

Сформированность компетенций при контроле текущей успеваемости осуществляется при проверке знаний, умений и навыков обучающихся, при собеседовании и по результатам отчета обучающихся в ходе индивидуальной консультации преподавателя.

Промежуточная аттестация по практике проводится с целью выявления соответствия уровня теоретических знаний, практических умений и навыков, характеризующих сформированность общепрофессиональных и профессиональных компетенций по учебной практике по получению первичных профессиональных умений и навыков (Технология хранения и переработки продукции животноводства) требованиям ФГОС ВО по направлению подготовки 35.03.07 Технология производства и переработки сельскохозяйственной продукции. Промежуточная аттестация по практике проводится в форме зачета.

Краткая характеристика процедуры реализации текущего контроля и промежуточной аттестации по практике для оценки компетенций обучающихся представлена в таблице:

№ п/п	Наименование оценочного средства	Краткая характеристика процедуры оценивания компетенций	Представление оценочного средства в фонде
1	2	3	4
1.	Отчет о практике	Средство контроля прохождения учебной практики, в котором представляются результаты выполнения задания по прохождению данного вида практики. При оценивании отчета учитывается уровень сформированности компетенций	Порядок подготовки и защиты отчета по практике.

1	2	3	4
2.	Зачет (устно)	Средство контроля усвоения программы практики, организованное в виде собеседования преподавателя с обучающимися. При выставлении оценок учитывается уровень приобретенных компетенций у обучающегося. Компонент «знать» оценивается теоретическими вопросами по содержанию практики, компоненты «уметь» и «владеть» - практико-ориентированными заданиями	Комплект вопросов к зачету

Зачет проводится после завершения прохождения практики. Форма проведения зачета – устный, с представлением отчета. Критериями оценивания прохождения практики являются оценки «зачтено» и «не зачтено».

Оценка складывается из интегрированной оценки, включающей в себя оценки содержания отчета (защиты отчета по практике) и оценку результатов устного ответа.

Общий итог защиты отчета по практике выставляется в протоколе защиты отчета, на титульном листе работы, в экзаменационной ведомости и зачетной книжке обучающегося.

14 ПЕРЕЧЕНЬ ИНФОРМАЦИОННЫХ ТЕХНОЛОГИЙ, ИСПОЛЬЗУЕМЫХ ПРИ ПРОВЕДЕНИИ ПРАКТИКИ, ВКЛЮЧАЯ ПЕРЕЧЕНЬ ПРОГРАММНОГО ОБЕСПЕЧЕНИЯ И ИНФОРМАЦИОННЫХ СПРАВОЧНЫХ СИСТЕМ

14.1 Microsoft Windows 7 Профессиональная 6.1.7601 Service Pack 1.

14.2 Microsoft Windows SL 8/1 RU AE OLP NL.

14.3 Microsoft Office Standard 2010.

14.4 Microsoft Office стандартный 2013.

14.5 Kaspersky Endpoint Security для бизнеса – стандартный Russian Edition.

14.6 WinRAR: 3.x: Standard License – educational – EXT.

14.7 7 zip (свободный доступ).

14.8 РОССТАНДАРТ федеральное агентство по техническому регулированию и метрологии [электронный ресурс] – режим доступа:

<https://www.gost.ru/portal/gost/>

14.9 <http://www.consultant.ru> - справочная правовая система «Консультант Плюс».

14. 10 Национальный цифровой ресурс «Руконт» [Электронный ресурс] – режим доступа: <http://rucont.ru>

Программа учебной практики по получению первичных профессиональных умений и навыков (Технология хранения и переработки продукции животноводства) составлена с учетом требований Федерального государственного образовательного стандарта высшего образования (ФГОС ВО) по направлению подготовки 35.03.07 «Технология производства и переработки сельскохозяйственной продукции», профилю подготовки: Хранение и переработка сельскохозяйственной продукции.

Рабочую программу разработал:

Доцент кафедры «Технология переработки и экспертиза продуктов животноводства» Коростелева Л.А.



подпись

Рассмотрена и одобрена на заседании кафедры «Технология переработки и экспертиза продуктов животноводства»

«24» Апрель 2019 г., протокол № 8.

Заведующий кафедрой

канд. с.-х. наук., доцент Л.А. Коростелева



подпись

СОГЛАСОВАНО:

Председатель методической комиссии факультета

канд. с.-х. наук, доцент Е.В. Долгошева



подпись

Руководитель ОПОП ВО

канд. с.-х. наук, доцент О.А. Блинова



подпись

Начальник УМУ

канд. тех. наук, доцент С.В. Краснов



подпись

МИНИСТЕРСТВО СЕЛЬСКОГО ХОЗЯЙСТВА
РОССИЙСКОЙ ФЕДЕРАЦИИ
Федеральное государственное бюджетное образовательное учреждение
высшего образования
«Самарский государственный аграрный университет»

УТВЕРЖДАЮ
Проректор по учебной работе
доцент И.Н. Гужин

« 23 *Июня* 2019 г.

ПРОГРАММА УЧЕБНОЙ ПРАКТИКИ

**Практика по получению первичных профессиональных
умений и навыков
(Профессиональное обучение по профессии 16472 «Пекарь»)**

Направление подготовки:	35.03.07 Технология производства и переработки сельскохозяйственной продукции
Профиль:	Хранение и переработка сельскохозяйственной продукции
Название кафедры:	Технология производства и экспертиза продуктов из растительного сырья
Квалификация:	Бакалавр

Кинель 2019

1 ЦЕЛЬ ПРАКТИКИ

Цель практики - формирование у обучающихся компетенций, первоначального практического опыта профессиональной деятельности для последующего освоения ими профессиональных компетенций по избранному направлению подготовки, а также формирование практических навыков для решения профессиональных задач в области хлебопечения, направленных на освоение технологии производства хлебобулочных и мучных кондитерских изделий, способов повышения качества полуфабрикатов и готовой продукции.

Практика закрепляет знания и умения, приобретаемые обучающимися в результате освоения теоретических курсов, и способствует комплексному формированию профессиональных компетенций.

Программа практики разработана в соответствии с ФГОС ВО по направлению подготовки 35.03.07 «Технология производства и переработки сельскохозяйственной продукции» (уровень бакалавриата), утвержденным приказом Министерства образования и науки Российской Федерации 17 июля 2017 г., № 669.

2 ЗАДАЧИ ПРАКТИКИ

Задачами учебной практики Б2.В.06(У) Практика по получению первичных профессиональных умений и навыков (профессиональное обучение по профессии 16472 «Пекарь») являются:

- закрепление, углубление и расширение теоретических знаний, умений и навыков, полученных в процессе теоретического обучения в области переработки сельскохозяйственной продукции;
- формирование у обучающихся системного представления об основах технологических процессов, связанных с технологии производства хлебобулочных и мучных кондитерских изделий, применительно к особенностям их функционирования в современных условиях хлебопекарных предприятий;
- получение первичных навыков работы, связанных с технологией размножения и выращивания дрожжей;
- овладение профессионально-практическими умениями, связанными с технологическим процессом приготовления и разделки теста;
- овладение профессионально-практическими умениями, связанными с процессами термической обработки теста и отделки поверхности хлебобулочных изделий;
- овладение профессионально-практическими умениями, связанными с процессом укладки и упаковки готовых хлебобулочных и мучных кондитерских изделий.

3 МЕСТО ПРАКТИКИ В СТРУКТУРЕ ОПОП ВО

Учебная практика по получению первичных профессиональных умений и навыков (профессиональное обучение по профессии 16472 «Пекарь») проводится в соответствии с учебным планом и графиком учебного процесса. Практика относится к части, формируемой участниками образовательных отношений Блока 2 Практики (Б2.В.06(У)).

Для прохождения практики необходимы знания, полученные при изучении следующих дисциплин, предусмотренных учебным планом подготовки бакалавров по направлению 35.03.07 «Технология производства и переработки сельскохозяйственной продукции»: «Пищевая химия», «Микробиология», «Биохимия сельскохозяйственной продукции», «Производство продукции растениеводства», «Оборудование перерабатывающих производств», «Физико-химические методы исследования», «Процессы и аппараты пищевых производств».

Необходимыми условиями для прохождения учебной практики являются входные знания, умения, навыки и компетенции обучающегося:

Знать:

- химический состав основного и дополнительного сырья, применяемого при производстве хлебобулочных и мучных кондитерских изделий;
- биохимические процессы, происходящие при хранении муки и готовых хлебобулочных изделий;
- классификацию и сущность методов исследования, планирования экспериментов, наблюдений и учетов в опытах;
- современные технологии производства зерна с высокими хлебопекарными свойствами.

Уметь:

- логически верно и аргументировано строить устную и письменную речь;
- строить межличностные отношения и работать в группе;
- технически грамотно оформлять документацию и отчетность;
- применять статистические методы анализа результатов опыта;
- проводить контроль качества, анализировать и оценивать показатели качества сырья и готовых хлебобулочных изделий.

Владеть:

- навыками организовывать планирование, анализ, самооценку своей учебно-познавательной деятельности;
- навыками обобщения, интерпретирования полученных результатов по определенным критериям;
- навыками определения показателей качества основного и дополнительного сырья, применяемого при производстве хлебобулочных и мучных кондитерских изделий;
- навыками определения основных показателей качества полуфабрикатов и готовых хлебобулочных изделий.

Программа учебной практики тесно связана с такими дисциплинами как: «Технология хранения и переработки продукции растениеводства», «Стандартизация и сертификация сельскохозяйственной продукции», «Основы биотех-

нологии переработки сельскохозяйственной продукции», «Технохимический контроль сельскохозяйственного сырья и продуктов переработки», «Санитария и гигиена на перерабатывающих предприятиях», «Технологическое оборудование хлебопекарного и макаронного производства», «Автоматизация технологических процессов хранения и переработки сельскохозяйственной продукции», «Охрана труда и техника безопасности на перерабатывающих предприятиях», «Управление качеством», «Технология хлеба, мучных кондитерских и макаронных изделий», «Техника и технология бродильных производств».

4 ФОРМЫ И СПОСОБ ПРОВЕДЕНИЯ ПРАКТИКИ

Учебная практика по получению первичных профессиональных умений и навыков (профессиональное обучение по профессии 16472 «Пекарь») проводится согласно календарному учебному графику в форме занятий, непосредственно-ориентированных на профессионально-практическую подготовку обучающихся. Практика проводится в форме лабораторных занятий в аудиториях технологического факультета ФГБОУ ВО Самарский ГАУ.

Предусматривается также самостоятельное изучение обучающимися нормативной документации и выполнение индивидуальных заданий.

Способ проведения учебной практики – стационарная; выездная.

5 МЕСТО И ВРЕМЯ ПРОВЕДЕНИЯ УЧЕБНОЙ ПРАКТИКИ

Учебная практика по получению первичных профессиональных умений и навыков (профессиональное обучение по профессии 16472 «Пекарь») является одним из видов занятий, предусмотренных учебным планом бакалавров, обучающихся по направлению 35.03.07 «Технология производства и переработки сельскохозяйственной продукции».

Руководство учебной практикой осуществляется преподавателями кафедры «Технология производства и экспертиза продуктов из растительного сырья» технологического факультета и ведущими специалистами предприятий.

Руководители практики осуществляют контроль за работой обучающихся в период практики, контролируют выполнение программы и дают необходимые консультации.

Общая трудоемкость учебной практики составляет 6,0 зачетных единиц (216 часов). Форма аттестации – зачет.

6 КОМПЕТЕНЦИИ ОБУЧАЮЩЕГОСЯ, ФОРМИРУЕМЫЕ В РЕЗУЛЬТАТЕ ПРОХОЖДЕНИЯ ПРАКТИКИ

В результате прохождения учебной практики по получению первичных профессиональных умений и навыков (профессиональное обучение по профессии 16472 «Пекарь») обучающийся должен приобрести следующие практические навыки, умения и профессиональные компетенции:

Профессиональные:

- способен реализовывать технологии хранения и переработки плодов и овощей, продукции растениеводства и животноводства (ПК-2);
- способен использовать и эксплуатировать механические и автоматические устройства, технологическое оборудование при производстве, хранении и переработке продукции растениеводства и животноводства (ПК-4).

В результате прохождения практики обучающийся должен:

Знать:

- современное состояние хлебопекарной промышленности и перспективы ее развития;
- виды и классификацию хлебобулочных и мучных кондитерских изделий;
- достижения науки и техники, передовой отечественный и зарубежный опыт в области хлебопечения;
- устройство и принцип работы тесторазделочного оборудования, способы разделки различных видов теста;
- режимы расстойки полуфабрикатов для различных изделий, способы регулирования режима выпечки и отделки поверхности готовых хлебобулочных изделий;
- причины дефектов и способы их исправления;
- способы отбраковки, упаковки, маркировки и укладки готовых хлебобулочных изделий.

Уметь:

- производить работы по подготовке рабочего места и технологического оборудования, производственного инвентаря, инструмента, весоизмерительных приборов хлебобулочного производства к работе;
- соблюдать стандарты чистоты на рабочем месте в хлебобулочном производстве;
- применять регламенты, стандарты и нормативно-техническую документацию, используемые при производстве хлебобулочной продукции;
- обеспечивать и поддерживать условия для размножения и выращивания дрожжей, готовить дрожжевую продукцию различных видов, производить техническое обслуживание оборудования дрожжевого цеха;
- подготавливать и дозировать сырье, приготавливать тесто различными способами согласно производственным рецептурам;
- определять готовность опары, закваски, теста при замесе и брожении, обслуживать оборудование для приготовления теста;

- производить деление теста на куски, формование тестовых заготовок вручную или с применением оборудования;
- определять готовность полуфабрикатов к выпечке, контролировать и регулировать режим выпечки хлебобулочных и мучных кондитерских изделий;
- производить отбраковку готовой продукции, упаковку и маркировку хлебобулочных изделий;
- предотвращать и устранять дефекты хлебобулочных и мучных кондитерских изделий.

Владеть:

- навыками подготовки к работе хлебобулочного производства и своего рабочего места;
- навыками проверки простого технологического оборудования, производственного инвентаря, инструмента, весоизмерительных приборов хлебобулочного производства;
- навыками поддержания в чистоте и порядке рабочих мест сотрудников хлебобулочного производства;
- навыками приготовления заквасок и разведения дрожжей, приготовления и деления теста различными способами;
- навыками определения готовности полуфабрикатов к выпечке и контроля режима выпечки хлебобулочных и мучных кондитерских изделий;
- навыками работы с нормативно-технической документацией и определения основных показателей качества хлебобулочных и мучных кондитерских изделий;
- навыками упаковки и складирования пищевых продуктов, используемых в приготовлении хлебобулочной продукции или оставшихся после их приготовления, с учетом требований к безопасности и условиям хранения.

7 СТРУКТУРА И СОДЕРЖАНИЕ ПРАКТИКИ

Общая трудоемкость учебной практики по получению первичных профессиональных умений и навыков (профессиональное обучение по профессии 16472 «Пекарь») составляет 6 зачетных единиц (216 часов).

№ п/п	Разделы (этапы) практики	Виды работ на практике, включая самостоятельную работу и трудоемкость (в часах)	Формы текущего контроля
1	2	3	4
1.	Размножение и выращивание дрожжей	1. Обеспечение и поддержание условий для размножения и выращивания дрожжей. 2. Подготовка готовой дрожжевой продукции различных видов. 3. Проведение технического обслуживания оборудования дрожжевого цеха (36)	УО, ПО

1	2	3	4
2.	Приготовление теста	1. Подготовка и дозирование сырья. 2. Приготовление теста различными способами согласно производственным рецептурам. 3. Определение готовности опары, заквасок, теста при замесе и брожении. 4. Обслуживание оборудования для приготовления теста (72)	УО, ПО
3.	Разделка теста	1. Деление теста на куски вручную или с помощью тестоделительных машин. 2. Формование тестовых заготовок вручную или с применением формующего оборудования. 3. Разделка мучных кондитерских изделий из различных видов теста. 4. Разделка полуфабрикатов из мороженого теста. 5. Укладка сформованных полуфабрикатов на листы, платки, в формы. 6. Обслуживание оборудования для деления теста и формования тестовых заготовок. 7. Обслуживание шкафов окончательной расстойки и регулирование режимов расстойки полуфабрикатов (18)	УО, ПО
4.	Термическая обработка теста и отделка поверхностей хлебобулочных изделий	1. Определение готовности полуфабрикатов к выпечке. 2. Контроль и регулирование режима выпечки хлеба, хлебобулочных и бараночных изделий. 3. Отделка поверхности готовых хлебобулочных изделий. 4. Контроль и регулирование режима сушки сахарных изделий. 5. Контроль и регулирование режима приготовления мучных кондитерских изделий. 6. Обслуживание печи, духовых шкафов и другого оборудования для выпекания и сушки (72)	УО, ПО
5.	Укладка и упаковка готовой продукции	1. Отбраковка готовой продукции. 2. Упаковка и маркировка хлебобулочных изделий. 3. Укладывание изделий в лотки, вагонетки, контейнеры (9)	УО, ПО
6.	Оформление отчета по практике	1. Представление написанного отчета на проверку руководителю (9)	ПО

Формы и методы текущего контроля: УО – устный опрос; ПО – письменный контроль.

8 НАУЧНО-ИССЛЕДОВАТЕЛЬСКИЕ И НАУЧНО-ПРОИЗВОДСТВЕННЫЕ ТЕХНОЛОГИИ, ИСПОЛЬЗУЕМЫЕ НА ПРАКТИКЕ

В процессе прохождения практики по получению первичных профессиональных умений и навыков (профессиональное обучение по профессии 16472 «Пекарь») должны применяться образовательные, научно-исследовательские и научно-производственные технологии.

Образовательные технологии при прохождении практики могут вклю-

чать в себя: инструктаж по технике безопасности; первичный инструктаж на рабочем месте); использование библиотечного фонда; информационно-консультационные технологии; информационно-коммуникационные технологии (информация из Интернет, e-mail и т.п.); информационные материалы радио и телевидения; аудио- и видеоматериалы; работу в библиотеке; изучение содержания стандартов на продукцию, методы испытаний и т.п.

Научно-исследовательские технологии при прохождении практики могут включать в себя: определение проблемы, объекта и предмета исследования, постановку исследовательской задачи; разработку инструментария исследования; обработка, анализ и предварительную систематизацию материала; использование информационно-аналитических компьютерных программ и технологий; использование информационно-аналитических и проектных компьютерных программ и технологий; обобщение полученных результатов; формулирование выводов и предложений по программе практики; экспертизу результатов практики (предоставление отчета о практике; оформление отчета о практике).

Научно-производственные технологии при прохождении практики могут включать в себя: инновационные технологии, используемые в организации, изучаемые и анализируемые обучающимися в ходе практики; эффективные традиционные технологии, используемые в организации, изучаемые и анализируемые обучающимися в ходе практики; консультации ведущих специалистов по использованию научно-технических достижений.

9 УЧЕБНО-МЕТОДИЧЕСКОЕ ОБЕСПЕЧЕНИЕ САМОСТОЯТЕЛЬНОЙ РАБОТЫ ОБУЧАЮЩИХСЯ НА ПРАКТИКЕ

Учебно-методическим обеспечением самостоятельной работы обучающихся на учебной практике по получению первичных профессиональных умений и навыков (профессиональное обучение по профессии 16472 «Пекарь») являются:

1. Учебная литература по освоенным ранее профильным дисциплинам;
2. Методические разработки для обучающихся, определяющие порядок прохождения и содержание учебной практики.

Реализация ОПОП в части проведения учебной практики по получению первичных профессиональных умений и навыков (профессиональное обучение по профессии 16472 «Пекарь») обеспечивается доступом каждого обучающегося к базам данных и библиотечным фондам, сформированного по полному перечню основной образовательной программы. Во время самостоятельной подготовки обучающиеся обеспечены доступом к сети Интернет.

Самостоятельная работа обучающихся во время прохождения практики включает работу с научной, учебной и методической литературой, с конспектами лекций, работой в ЭБС. Для самостоятельной работы обучающиеся могут пользоваться ресурсами сети Интернет, электронной библиотекой вуза и к информационно-справочными системами (Гарант, Консультант Плюс).

Руководитель учебной практики в период прохождения практики:

- консультирует по вопросам использования статистических материалов,

нормативно-законодательных источников;

- помогает в подборе необходимых периодических изданий;
- проводит занятия, направленные на закрепление теоретических знаний и приобретение практических умений путем решения конкретных задач и выполнения заданий на освоение технологического процесса производства полуфабрикатов и готовых хлебобулочных и мучных кондитерских изделий, определение качества сырья, полуфабрикатов и готовых изделий и предотвращения дефектов готовых изделий, требований к их качеству, и на формирование навыков самостоятельной работы под руководством преподавателя;

- оказывает методическую помощь по вопросам планирования и проведения исследований по технологии производства хлебобулочных и мучных кондитерских изделий.

При прохождении практики обучающийся должен:

- явиться на практику в срок, установленной учебным планом;
- добросовестно и качественно выполнять задания, предусмотренные программой практики;
- выполнять правила внутреннего распорядка академии;
- систематически вести записи по работе; содержание и результаты выполнения заданий;
- подготовиться к аттестации по учебной практике в соответствии с программой.

10 ФОРМЫ ОТЧЕТНОСТИ ПО ПРАКТИКЕ

Промежуточная аттестация по итогам прохождения учебной практики осуществляется в виде зачета. При этом обучающийся должен предоставить руководителю учебной практики отчет по учебной практике, содержащий результаты выполненных заданий.

Отчет о практике составляется индивидуально каждым обучающимся и должен отражать его деятельность в период практики.

В процессе защиты обучающийся должен кратко изложить основные результаты проделанной работы, выводы и рекомендации, структуру и анализ материалов. По результатам защиты комиссия выставляет обучающемуся оценку «зачтено» либо «не зачтено».

Результат защиты практики учитывается наравне с экзаменационными оценками по теоретическим курсам, проставляется в зачетную книжку и в ведомость, и учитывается при подведении итогов общей успеваемости обучающихся.

При неудовлетворительной оценке обучающемуся назначается срок для повторной защиты, если обучающийся выполнил программу практики, но ненадлежащим образом оформил отчетную документацию, либо не сумел на должном уровне защитить практику. При невыполнении обучающимся программы практики он должен пройти её повторно или отчисляется из вуза.

11 УЧЕБНО-МЕТОДИЧЕСКОЕ И ИНФОРМАЦИОННОЕ ОБЕСПЕЧЕНИЕ ПРАКТИКИ

11.1 Основная литература:

11.1.1 Рензьева, Т.В. Технология кондитерских изделий [Электронный ресурс] : учебное пособие / Т.В. Рензьева, Г.И. Назимова, А.С. Марков. – Электрон. дан. – Санкт-Петербург : Лань, 2018. – 156 с. – Режим доступа: <https://e.lanbook.com/book/98244>.

11.1.2 Практикум по технологии отрасли (технология хлебобулочных изделий) [Электронный ресурс] : учебное пособие / Е.И. Пономарева [и др.]. – Электрон. дан. – Санкт-Петербург : Лань, 2017. – 316 с. – Режим доступа: <https://e.lanbook.com/book/93006>.

11.2 Дополнительная литература:

11.2.1. Пучкова, Л.И. Технология хлеба, кондитерских и макаронных изделий. - СПб.: ГИОРД, 2005. – 559 с.[19]

11.3 Электронные ресурсы сети Интернет:

11.3.1 Электронная библиотека издательства «Лань» [Электронный ресурс] – Режим доступа: <http://e.lanbook.com>.

11.3.2 Национальный цифровой ресурс «Рукопт» [Электронный ресурс] – Режим доступа: <http://rucont.ru/>.

11.3.3 Научная электронная библиотека [eLIBRARY.RU](http://elibrary.ru/) [Электронный ресурс] – Режим доступа: <http://elibrary.ru/>.

11.4 Учебно-методическое обеспечение

11.4.1 Дулов, М.И. Методические указания по прохождению практики по получению первичных профессиональных умений и навыков (Профессиональное обучение по профессии) / М.И. Дулов, А.Н. Макушин, Л.А. Коростелева, В.Н. Сысоев. – Кинель : РИО СГСХА, 2018. – 40 с.

12 МАТЕРИАЛЬНО-ТЕХНИЧЕСКОЕ ОБЕСПЕЧЕНИЕ ПРАКТИКИ

№ п./п.	Наименование специальных* помещений и помещений для самостоятельной работы	Оснащенность специальных помещений и помещений для самостоятельной работы
1	Учебная аудитория для проведения занятий лекционного типа, занятий семинарского типа, курсового проектирования (выполнение курсовых работ), групповых и индивидуальных консультаций, текущего контроля и промежуточной аттестации, ауд.623 – Лаборатория мукомольного и крупяного производства. <i>Самарская обл., г. Кинель, п.г.т. Усть-Кинельский, ул. Торговая, д. 5</i>	Учебная аудитория на 14 посадочных мест, укомплектованная специализированной мебелью (столы, стулья, учебная доска, столы для размещения лабораторного оборудования). Лабораторное оборудование: макаронный пресс «Итилица 5»; мельница лабораторная технологическая ЛМТ-1; прибор для измерения деформации клейковины ИДК-4; мельница «Циклон»; шкаф сушильный электрический СЭШ-3М; эксикатор влажности;
2	Учебная аудитория для проведения занятий лекционного типа, занятий семинарского типа, курсового проектирования (выполнения курсовых работ), групповых и индивидуальных консультаций, текущего контроля и промежуточной аттестации, ауд.603 – Лаборатория хлебопекарного и макаронного производства <i>Самарская обл., г. Кинель, п.г.т. Усть-Кинельский, ул. Торговая, д. 5</i>	Аудитория на 12 посадочных мест, укомплектованная специализированной мебелью (столы, стулья, учебная доска, столы для размещения лабораторного оборудования). Лабораторное оборудование: устройство для механизированного отмывания клейковины У1-МОК-1М; лабораторная хлебопекарная печь РЗ-ХЛП; установка термическая; термостат ТГХ; шкаф расстойный лабораторный ШРЛ-065 СПУ; шкаф хлебопекарный лабораторный ШХЛ-065 СПУ; мельница лабораторная ЛМЦ-1; Анализатор влажности Эвлас – 2М; тестомесилка лабораторная ЕТК-1М; шкаф сушильный электрический СЭШ-3М; шкаф сушильный СНОЛ 24/200; тестомесилка лабораторная У1-ЕТВ; весы аналитические ОНАУС АR 2140; прибор для измерения формоустойчивости хлеба ИФК; печь сушильная лабораторная ПСЛ 1-180; прибор для определения объема хлеба ОХЛ-2; анализатор влажности Эвлас-2М; измеритель деформации клейковины ИДК-4; пурка литровая ПХ-1; делитель зерновой массы БИС-1
4	Помещение для самостоятельной работы, ауд.3310а. <i>Самарская обл., г.Кинель, п.г.т. Усть-Кинельский, ул. Спортивная, д.8А</i>	Помещение на 6 посадочных мест, укомплектованное специализированной мебелью (компьютерные столы, стулья) и оснащенное компьютерной техникой (6 рабочих станций), подключенной к сети «Интернет» и обеспечивающей доступ в электронную информационно-образовательную среду университета
5	Помещение для хранения и профилактического обслуживания	Помещение, укомплектованное специализированной мебелью: стеллажи, шкаф, стулья ауди-

№ п./п.	Наименование специальных* помещений и помещений для самостоятельной работы	Оснащенность специальных помещений и помещений для самостоятельной работы
	учебного оборудования, ауд.629. Самарская обл., г. Кинель, п.г.т. Усть-Кинельский, ул. Торговая, д. 5	торные, столы для размещения лабораторного оборудования, ноутбук Emachines E525 series, ноутбук RoverBook Nautilus Z 500 WH.

13 ФОНД ОЦЕНОЧНЫХ СРЕДСТВ

13.1 Перечень компетенций с указанием этапов их формирования в процессе освоения образовательной программы в рамках практики

Код компетенции	Содержание компетенции
ПК-2	способен реализовывать технологии хранения и переработки плодов и овощей, продукции растениеводства и животноводства
ПК-4	способен использовать и эксплуатировать механические и автоматические устройства, технологическое оборудование при производстве, хранении и переработке продукции растениеводства и животноводства

Основными этапами формирования указанных компетенций при проведении практики является последовательное прохождение содержательно связанных между собой разделов практики. Изучение каждого раздела предполагает овладение обучающимися необходимыми компетенциями. Результат аттестации обучающихся на различных этапах формирования компетенций показывает уровень освоения компетенций обучающимися.

Этапы формирования компетенций в процессе прохождения практики

Этапы	Наименование раздела (этапа) практики	Индекс контролируемой компетенции	Оценочные средства по этапам формирования компетенций		Способ контроля
			текущий контроль	промежуточная аттестация	
1	2	3	4	5	6
1.	Размножение и выращивание дрожжей	ПК-2, ПК-4	Собеседование. Проверка выполнения работы	-	Устно, письменный раздел в отчете
2.	Приготовление теста	ПК-2, ПК-4	Собеседование. Проверка выполнения работы	-	Устно, письменный раздел в отчете
1	2	3	4	5	6

3.	Разделка теста	ПК-2, ПК-4	Собеседование. Проверка выполнения работы	-	Устно, письменный раздел в отчете
4.	Термическая обработка теста и отделка поверхностей хлебобулочных изделий	ПК-2, ПК-4	Собеседование. Проверка выполнения работы	-	Устно, письменный раздел в отчете
5	Укладка и упаковка готовой продукции	ПК-2, ПК-4	Собеседование. Проверка выполнения работы	-	Устно, письменный раздел в отчете
6	Оформление отчета по практике	ПК-2, ПК-4	Оформление отчета	Защита отчета по практике	Письменно

13.2 Показатели и критерии оценивания компетенций на различных этапах их формирования. Шкала оценивания

Критерии определения сформированности компетенций на различных этапах их формирования

<i>Критерии</i>	<i>Уровни сформированности компетенций</i>			
	<i>ниже порогового</i>	<i>пороговый</i>	<i>достаточный</i>	<i>повышенный</i>
Компетенция не сформирована либо сформирована не в полном объеме. Уровень самостоятельности практического навыка отсутствует	Компетенция сформирована. Демонстрируется недостаточный уровень самостоятельности практического навыка	Компетенция сформирована. Демонстрируется достаточный уровень самостоятельности устойчивого практического навыка	Компетенция сформирована. Демонстрируется высокий уровень самостоятельности, высокая адаптивность практического навыка	

Поскольку учебная практика призвана формировать сразу несколько компетенций, критерии оценки целесообразно формировать в два этапа.

1-й этап: определение критериев оценки отдельно по каждой формируемой компетенции. Сущность 1-го этапа состоит в определении критериев для оценивания отдельно взятой компетенции на основе продемонстрированного обучаемым уровня самостоятельности в применении полученных в ходе прохождения практики знаний, умений и навыков.

2-й этап: определение критериев для оценки уровня обученности по итогам практики на основе комплексного подхода к уровню сформированности всех компетенций, обязательных к формированию в процессе прохождения практики. Сущность 2-го этапа определения критерия оценки по практике заключена в определении подхода к оцениванию на основе ранее полученных данных о сформированности каждой обязательной к выработке компетенции. В

качестве основного критерия при оценке обучаемого является наличие сформированных у него компетенций по результатам прохождения практики.

Положительная оценка по практике может выставляться и при не полной сформированности компетенций в ходе прохождения практики, если их формирование предполагается продолжить на более поздних этапах обучения, в ходе изучения других учебных дисциплин и прохождения других видов практик.

Показатели оценивания компетенций и шкала оценивания
1-й этап

Оценка «неудовлетворительно» (не зачтено) или отсутствие сформированности компетенции	Оценка «удовлетворительно» (зачтено) или низкий уровень освоения компетенции	Оценка «хорошо» (зачтено) или повышенный уровень освоения компетенции	Оценка «отлично» (зачтено) или высокий уровень освоения компетенции
<p>Неспособность обучаемого самостоятельно продемонстрировать наличие знаний при решении заданий, которые были представлены преподавателем вместе с образцом их решения, отсутствие самостоятельности в применении умения к использованию методов освоения практики и неспособность самостоятельно проявить навык повторения решения поставленной задачи по стандартному образцу свидетельствуют об отсутствии сформированной компетенции. Отсутствие подтверждения наличия сформированности компетенции свидетельствует об отрицательных результатах освоения практики</p>	<p>Если обучаемый демонстрирует самостоятельность в применении знаний, умений и навыков к решению учебных заданий в полном соответствии с образцом, данным преподавателем, по заданиям, решение которых было показано преподавателем, следует считать, что компетенция сформирована, но ее уровень недостаточно высок. Поскольку выявлено наличие сформированной компетенции, ее следует оценивать положительно, но на низком уровне</p>	<p>Способность обучающегося продемонстрировать самостоятельное применение знаний, умений и навыков при решении заданий, аналогичных тем, которые представлял преподаватель при потенциальном формировании компетенции, подтверждает наличие сформированной компетенции, причем на более высоком уровне. Наличие сформированной компетенции на повышенном уровне самостоятельности со стороны обучаемого при ее практической демонстрации в ходе решения аналогичных заданий следует оценивать как положительное и устойчиво закрепленное в практическом навыке</p>	<p>Обучаемый демонстрирует способность к полной самостоятельности (допускаются консультации с преподавателем по сопутствующим вопросам) в выборе способа решения неизвестных или нестандартных заданий в рамках практики с использованием знаний, умений и навыков, полученных в ходе освоения учебных дисциплин и практик, следует считать компетенцию сформированной на высоком уровне. Присутствие сформированной компетенции на высоком уровне, способность к ее дальнейшему саморазвитию и высокой адаптивности практического применения к изменяющимся условиям профессиональной задачи</p>

2-й этап

<p>Оценка «неудовлетворительно» (не зачтено) или отсутствие сформированности компетенции</p>	<p>Оценка «удовлетворительно» (зачтено) или низкий уровень освоения компетенции</p>	<p>Оценка «хорошо» (зачтено) или повышенный уровень освоения компетенции</p>	<p>Оценка «отлично» (зачтено) или высокий уровень освоения компетенции</p>
<p>Уровень освоения программы практики, при котором у обучаемого не сформировано более 50% компетенций. Если же практика выступает в качестве итогового этапа формирования компетенций оценка «неудовлетворительно» должна быть выставлена при отсутствии сформированности хотя бы одной компетенции</p>	<p>При наличии более 50% сформированных компетенций по практике, имеющим возможность до-формирования компетенций на последующих этапах обучения. Для практик итогового формирования компетенций естественно выставлять оценку «удовлетворительно», если сформированы более 60% компетенций</p>	<p>Для определения уровня освоения промежуточной практики на оценку «хорошо» обучающийся должен продемонстрировать наличие 80% сформированных компетенций, из которых не менее 1/3 оценены отметкой «хорошо». Оценивание итоговой практики на «хорошо» обуславливается наличием у обучаемого всех сформированных компетенций, причем не менее 60% компетенций должны быть сформированы на повышенном уровне, то есть с оценкой «хорошо».</p>	<p>Оценка «отлично» по практике с промежуточным освоением компетенций, может быть выставлена при 100% подтверждении наличия компетенций, либо при 90% сформированных компетенций, из которых не менее 2/3 оценены отметкой «хорошо». В случае оценивания уровня освоения практики с итоговым формированием компетенций оценка «отлично» может быть выставлена при подтверждении 100% наличия сформированной компетенции у обучаемого, выполнены требования к получению оценки «хорошо» и освоены на «отлично» не менее 50% компетенций</p>

13.3 Типовые контрольные задания или иные материалы, необходимые для оценки результатов освоения образовательной программы в рамках практики

13.3.1 Порядок подготовки отчета по практике

Проверяемые компетенции:

ПК-2 - способен реализовывать технологии хранения и переработки плодов и овощей, продукции растениеводства и животноводства;

ПК-4 - способен использовать и эксплуатировать механические и автоматические устройства, технологическое оборудование при производстве, хранении и переработке продукции растениеводства и животноводства.

По итогам практики обучающимся составляется письменный отчет. Цель отчета – показать степень освоения практических навыков и сформированной компетенций, связанных с современными технологиями производства хлебобулочных и мучных кондитерских изделий.

Отчет должен быть набран на компьютере, грамотно оформлен, сброшюрован в папку, подписан и сдан для регистрации на кафедру «Технология производства и экспертиза продуктов из растительного сырья».

Требования к оформлению листов текстовой части. Текстовая часть отчета выполняется на листах формата А4 (210 x 297 мм) без рамки, соблюдением следующих размеров полей: левое –30 мм, правое –10 мм, верхнее – 20 мм, нижнее – 20 мм.

Страницы текста подлежат обязательной нумерации, которая проводится арабскими цифрами с соблюдением сквозной нумерации по всему тексту. Номер страницы проставляют по центру без точки в конце.

Первой страницей считается титульный лист, но номер страницы на нем не проставляется.

При выполнении текстовой части работы на компьютере тип шрифта: *Times New Roman*. Шрифт основного текста: обычный, размер 14 пт. Межстрочный интервал: полуторный.

Выполненный отчет об учебной практике должен содержать:

- титульный лист;
- основные разделы отчета;
- список использованных источников;
- приложения.

Во введении следует обобщить собранные материалы и раскрыть основные вопросы и направления, которыми занимался обучающийся при прохождении практики.

Основная часть включает в себя аналитическое резюме включающее результаты работы в соответствии с разделами программы практики.

Список использованной литературы следует указать все источники которые были использованы при прохождении практики и подготовке отчета.

Критерии оценки отчета по практике (содержание отчета)

- «зачтено» выставляется обучающемуся, если он произвел письменное оформление всех разделов практики, показав степень освоения теоретических и практических навыков оформления документов, продемонстрировав сформированность необходимых компетенций.

- «не зачтено» выставляется, если обучающийся не произвел письменное оформление всех разделов практики или представил отчет по практике в виде разрозненного материала, результаты своей работы оформил с нарушениями требований или не справился с ними самостоятельно, продемонстрировав отсутствие сформированности одной или всех необходимых компетенций.

13.3.2 Итоговый контроль по практике

Итоговой формой контроля знаний, умений и навыков по учебной практике по получению первичных профессиональных умений и навыков (профессиональное обучение по профессии 16472 «Пекарь») является зачет. Зачет по практике служит для оценки сформированности общекультурных, общепрофессиональных и профессиональных компетенций по учебной практике и призван выявить уровень, прочность и систематичность полученных им теоретических и практических знаний, приобретения навыков самостоятельной работы, развития творческого мышления, умение синтезировать полученные знания и применять их в решении практических задач.

Завершающим этапом учебной практики является защита подготовленного обучающимися отчета в форме собеседования.

Вопросы предполагают контроль общих методических знаний и умений, способность обучающихся проиллюстрировать их примерами, индивидуальными материалами, составленными обучающимися в течение практики.

Проверяемые компетенции:

ПК-2 - способен реализовывать технологии хранения и переработки плодов и овощей, продукции растениеводства и животноводства;

ПК-4 - способен использовать и эксплуатировать механические и автоматические устройства, технологическое оборудование при производстве, хранении и переработке продукции растениеводства и животноводства.

Вопросы для подготовки к зачету

1. Пищевая ценность и значение хлеба и хлебобулочных изделий.
2. Ассортимент вырабатываемого хлеба и хлебобулочных изделий.
3. Основное сырье в хлебопекарном производстве. Его характеристика.
4. Дополнительное сырье в хлебопекарном производстве. Его характеристика.
5. Хлебопекарные свойства пшеничной муки. Хлебопекарные свойства ржаной муки.
6. Технология подготовки сырья в хлебопекарном производстве, его дозировка.
7. Особенности приготовления пшеничного теста при производстве хлеба.
8. Особенности приготовления ржаного теста при производстве хлеба.

9. Заварки, используемые при производстве хлеба, их классификация и характеристика.
10. Разделка пшеничного и ржаного теста.
11. Выпечка хлеба. Режимы выпечки.
12. Образование хлебопекарного теста. Характеристика твердой, жидкой и газообразной фазы теста.
13. Созревание хлебопекарного теста. Процессы, происходящие при созревании теста.
14. Характеристика процессов, происходящих в тестовой заготовке при выпечке.
15. Ассортимент и особенности производства хлебных изделий государств Средней Азии и Закавказья;
16. Ассортимент и особенности производства хлебных изделий Украины; Молдавии; Белоруссии; Прибалтики.
17. Показатели качества хлеба и хлебобулочных изделий.
18. Дефекты хлеба и хлебобулочных изделий, вызванные некачественным сырьем.
19. Дефекты хлеба и хлебобулочных изделий, вызванные нарушением технологического процесса.
20. Болезни хлеба.
21. Технологические мероприятия, улучшающие качество хлеба.
22. Затраты, потери и выход продукции в хлебопекарном производстве.
23. Классификация мучных кондитерских изделий.
24. Пищевая ценность и значение мучных кондитерских изделий.
25. Основное сырье, используемое при производстве мучных кондитерских изделий. Его характеристика.
26. Дополнительное сырье, используемое при производстве мучных кондитерских изделий. Его характеристика.
27. Применение сухих смесей при производстве мучных кондитерских изделий.
28. Приготовление теста для мучных кондитерских изделий.
29. Выпечка мучных кондитерских изделий
30. Параметры роста дрожжей: скорость роста, экономический коэффициент, метаболический коэффициент.
31. Способы культивирования, применяемые в производстве хлебопекарных дрожжей.
32. Роль кислорода в метаболизме дрожжей. Потребность в кислороде.
33. Влияние кислорода на культуры микроорганизмов. Лимитация роста кислородом.
34. Влияние температуры, pH и других физико-химических параметров на рост и размножение клеток дрожжей. Ингибиторы роста и размножения дрожжей.
35. Отличие прессованных и хлебопекарных дрожжей по физико-химическим и биохимическим свойствам.
36. Технологические схемы получения чистой культуры дрожжей.

37. Требования к качеству сушеных дрожжей.
38. Оптимизация замеса теста, критерии его оценки.
39. Созревание теста, спиртовое и молочнокислое брожение.
40. Обминка теста и влияние механической обработки теста.
41. Определение готовности теста.
42. Температура полуфабрикатов и влияние ее на процессы при их созревании.
43. Мучные полуфабрикаты многофункционального назначения: заварки, без-дрожжевые и консервированные полуфабрикаты.
44. Опарный и безопарный способы приготовления пшеничного теста, их сравнительная оценка.
45. Ускоренные способы приготовления пшеничного теста. Технологии интенсифицированного приготовления пшеничного теста на основе быстро-замороженных полуфабрикатов.
46. Способы выпечки хлеба. Процессы, происходящие в выпекаемой тестовой заготовке при радиационно-конвективной выпечке хлеба.
47. Продолжительность процесса выпечки и факторы, на нее влияющие.
48. Определение готовности хлеба при выпечке.
49. Упек и факторы на него влияющие.
50. Выпечка в хлебопекарных печах с различным способом подвода тепла к выпекаемой тестовой заготовке (СВЧ, ИК и др.).
51. Понятие выхода хлеба и его экономическое значение. Технологические потери и затраты, факторы на них влияющие.
52. Факторы, влияющие на процессы при хранении и величину усушки. Изменение качества хлеба при хранении.
53. Хранение хлебобулочных изделий на предприятиях и доставка их в торговую сеть.

Критерии и шкала оценивания прохождения обучающимися практики:

- ниже порогового (оценка «неудовлетворительно» («не зачтено»));
- пороговый (оценка «удовлетворительно» («зачтено»));
- стандартный (оценка «хорошо» («зачтено»));
- эталонный (оценка «отлично» («зачтено»)).

Критерий	В рамках формируемых компетенций обучающийся демонстрирует:
Ниже порогового	Неспособность самостоятельно использовать знания при решении заданий. Ставится обучающемуся, который не выполнил программу практики. Отсутствие подтверждения наличия сформированности компетенции по учебной практике.
Пороговый	Знание и понимание теоретических вопросов с незначительными пробелами; несформированность некоторых практических умений, низкое качество выполнения индивидуальных заданий (не выполнены); низкий уровень мотивации учения. Ставится обучающемуся, который выполнил программу практики, но не проявил глубоких знаний теории и умения применять ее на практике, допускал ошибки в планировании и проведении работы. Выявлено наличие сформированных компетенций по учебной практике, но на низком уровне.
Стандартный	<p>Полное знание и понимание теоретического материала, без пробелов; недостаточную сформированность некоторых практических умений; достаточное качество выполнения учебных заданий, некоторые виды заданий выполнены с ошибками; средний уровень мотивации учения.</p> <p>Ставится обучающемуся, который полностью выполнил намеченную на период практики программу работы, обнаружил умение определять основные задачи и способы их решения, проявлял инициативу в работе, но не смог вести творческий поиск или не проявил потребности в творческом росте. Выявлено наличие у обучаемого всех сформированных компетенций по учебной практике на стандартном уровне.</p>
Эталонный	<p>Полное знание и понимание теоретического материала, без пробелов; сформированность необходимых практических умений, высокое качество выполнения учебных заданий; высокий уровень мотивации учения. Ставится обучающемуся, который выполнил в срок и на высоком уровне весь намеченный объем работы, предусмотренной программой практики того или иного курса, обнаружил умение определять и оптимально осуществлять основные поставленные задачи, способы и результаты их решения, проявлял в работе самостоятельность, творческий подход, такт, культуру. Выявлено наличие у обучаемого всех сформированных компетенций по практике. При этом более 50% компетенций сформированы на эталонном уровне.</p>

Оценка «зачтено» - при устном ответе на вопросы, по результатам прохождения практики, обучающийся продемонстрировал умение излагать материал в логической последовательности, систематично, аргументировано, грамотным языком. Письменный отчет о прохождении практики составлен в соответствии с установленными требованиями. Обучающийся продемонстрировал в ходе практики высокий уровень обладания всеми, предусмотренными требованиями к результатам практики, сформированности компетенций; проявил самостоятельность, творческий подход и высокий уровень подготовки по вопросам профессиональной деятельности, организации работы коллектива, самоорганизации.

Оценка «не зачтено» - письменный отчет не соответствует установленным требованиям. Оценка «неудовлетворительно» предполагает, что при устном отчете обучающегося по результатам прохождения практики не даны ответы на вопросы руководителя практики, а также обучающимся не продемонстрировано умение излагать материал в логической последовательности, систематично, аргументировано, грамотным языком.

13.4 Методические материалы, определяющие процедуры оценивания знаний, умений, навыков и (или) опыта деятельности, характеризующие этапы формирования компетенций

Оценка знаний, умений, навыков, характеризующая этапы формирования компетенций по учебной практике, проводится в форме текущей и промежуточной аттестации.

Сформированность компетенций при контроле текущей успеваемости осуществляется при проверке знаний, умений и навыков обучающихся, при собеседовании и по результатам отчета обучающихся в ходе индивидуальной консультации преподавателя.

Промежуточная аттестация по практике проводится с целью выявления соответствия уровня теоретических знаний, практических умений и навыков, характеризующих сформированность общекультурных, общепрофессиональных и профессиональных компетенций по учебной практике требованиям ФГОС ВО по направлению подготовки 35.03.07 Технология производства и переработки сельскохозяйственной продукции. Промежуточная аттестация по практике проводится в форме зачета.

Краткая характеристика процедуры реализации текущего контроля и промежуточной аттестации по учебной торговой практике для оценки компетенций обучающихся представлена в таблице:

№ п/п	Наименование оценочного средства	Краткая характеристика процедуры оценивания компетенций	Представление оценочного средства в фонде
1.	Отчет по практике	Средство контроля прохождения учебной практики, в котором представляются результаты выполнения задания по прохождению данного вида практики. При оценивании отчета учитывается уровень сформированности компетенций	Порядок подготовки и защиты отчета по практике
2.	Защита отчета по практике	Средство контроля усвоения программы практики, организованное в виде собеседования преподавателя с обучающимися. При выставлении оценок учитывается уровень приобретенных компетенций обучающегося. Компонент «знать» оценивается теоретическими вопросами по содержанию практики, компоненты «уметь» и «владеть» - практико-ориентированными заданиями.	Комплект вопросов к зачету

Зачет проводится после завершения прохождения практики. Форма проведения зачета – устный зачет с представлением отчета. Критериями оценивания прохождения практики являются оценки «зачтено» и «не зачтено».

Оценка складывается из интегрированной оценки, включающей в себя оценки содержания отчета и оценку результатов собеседования (защиты отчета по практике).

Общий итог защиты отчета по учебной практике выставляется в протоколе защиты отчета, на титульном листе работы, в экзаменационной ведомости и зачетной книжке обучающегося.


14 ПЕРЕЧЕНЬ ИНФОРМАЦИОННЫХ ТЕХНОЛОГИЙ, ИСПОЛЬЗУЕМЫХ ПРИ ПРОВЕДЕНИИ ПРАКТИКИ, ВКЛЮЧАЯ ПЕРЕЧЕНЬ ПРОГРАММНОГО ОБЕСПЕЧЕНИЯ И ИНФОРМАЦИОННЫХ СПРАВОЧНЫХ СИСТЕМ

- 14.1 Microsoft Windows 7 Профессиональная 6.1.7601 Service Pack 1.
- 14.2 Microsoft Windows SL 8/1 RU AE OLP NL.
- 14.3 Microsoft Office Standard 2010.
- 14.4 Microsoft Office стандартный 2013.
- 14.5 Kaspersky Endpoint Security для бизнеса – стандартный Russian Edition.
- 14.6 WinRAR: 3.x: Standard License – educational – EXT.
- 14.7 7 zip (свободный доступ).
- 14.8 РОССТАНДАРТ федеральное агентство по техническому регулированию и метрологии [электронный ресурс] – режим доступа: <https://www.gost.ru/portal/gost/>
- 14.9 <http://www.consultant.ru> - справочная правовая система «Консультант Плюс».
- 14. 10 Национальный цифровой ресурс «Руконт» [Электронный ресурс] – режим доступа: <http://rucont.ru>


Программа учебной практики по получению первичных профессиональных умений и навыков (профессиональное обучение по профессии 16472 «Пекарь») составлена с учетом требований Федерального Государственного образовательного стандарта высшего образования (ФГОС ВО) по направлению подготовки 35.03.07 «Технология производства и переработка сельскохозяйственной продукции», профилю подготовки «Хранение и переработка сельскохозяйственной продукции»

Рабочую программу разработали:

доцент кафедры «Технология производства и экспертиза продуктов из растительного сырья», канд. с.-х. наук., доцент Макушин А.Н.


_____ подпись

доцент кафедры «Технология производства и экспертиза продуктов из растительного сырья», канд. с.-х. наук., доцент Сысоев В.Н.


_____ подпись

Рассмотрена и одобрена на заседании кафедры «Технология производства и экспертиза продуктов из растительного сырья»

«24» апрель 2019 г., протокол № 8-а.

Врио заведующего кафедрой
канд. с.-х. наук., доцент О.А. Блинова


_____ подпись

СОГЛАСОВАНО:

Председатель методической комиссии факультета
канд. с.-х. наук, доцент Е.В. Долгошева


_____ подпись

Руководитель ОПОП ВО
канд. с.-х. наук, доцент О.А. Блинова



_____ подпись

Начальник УМУ
канд. тех. наук, доцент С.В. Краснов


_____ подпись

МИНИСТЕРСТВО СЕЛЬСКОГО ХОЗЯЙСТВА
РОССИЙСКОЙ ФЕДЕРАЦИИ
Федеральное государственное бюджетное образовательное учреждение
высшего образования
«Самарский государственный аграрный университет»

УТВЕРЖДАЮ
Проректор по учебной работе
доцент И.Н. Гужин



« 23 » _____ 20 19 г.

ПРОГРАММА УЧЕБНОЙ ПРАКТИКИ

**Практика по получению первичных профессиональных
умений и навыков
(Профессиональное обучение по профессии 19067 «Сыродел»)**

Направление подготовки:	35.03.07 Технология производства и переработки сельскохозяйственной продукции
Профиль	Хранение и переработка сельскохозяйственной продукции
Название кафедры:	Технология переработки и экспертиза продуктов животноводства
Квалификация:	Бакалавр

Кинель 2019

1 ЦЕЛЬ ПРАКТИКИ

Цель практики - формирование у обучающихся компетенций, первоначального практического опыта профессиональной деятельности для последующего освоения ими профессиональных компетенций по избранному направлению подготовки, а также формирование практических навыков для решения профессиональных задач в области сыроделия, направленных на освоение технологии производства мягких, полутвердых, твердых, сухих и плавленых сыров, способов повышения качества готовой продукции.

Практика закрепляет знания и умения, приобретаемые обучающимися в результате освоения теоретических курсов, и способствует комплексному формированию профессиональных компетенций.

Программа практики разработана в соответствии с ФГОС ВО по направлению подготовки 35.03.07 «Технология производства и переработки сельскохозяйственной продукции» (уровень бакалавриата), утвержденным приказом Министерства образования и науки Российской Федерации 17 июля 2017 г., № 669.

2 ЗАДАЧИ ПРАКТИКИ

Задачами учебной практики Б2.В.06(У) Практика по получению первичных профессиональных умений и навыков (профессиональное обучение по профессии 19067 «Сыродел») являются:

- закрепление, углубление и расширение теоретических знаний, умений и навыков, полученных в процессе теоретического обучения в области переработки сельскохозяйственной продукции;
- формирование у обучающихся системного представления об основах технологических процессов, связанных с технологией производства сыров, применительно к особенностям их функционирования в современных условиях молокоперерабатывающих предприятий;
- получение первичных навыков работы, связанных с технологией подготовки заквасок и компонентов для различных видов сыров;
- овладение профессионально-практическими умениями, связанными с технологическим процессом приготовления сычужных сыров;
- овладение профессионально-практическими умениями, связанными с технологическими процессами производства и термической обработки плавленых сыров;
- овладение профессионально-практическими умениями, связанными с процессом регулировки работы и обслуживания оборудования для производства различных видов сыров.

3 МЕСТО ПРАКТИКИ В СТРУКТУРЕ ОПОП ВО

Учебная практика по получению первичных профессиональных умений и навыков (профессиональное обучение по профессии 19067 «Сыродел») прово-

дится в соответствии с учебным планом и графиком учебного процесса. Практика относится к части, формируемой участниками образовательных отношений Блока 2 Практики (Б2.В.06(У)).

Для прохождения практики необходимы знания, полученные при изучении следующих дисциплин, предусмотренных учебным планом подготовки бакалавров по направлению 35.03.07 «Технология производства и переработки сельскохозяйственной продукции»: «Микробиология», «Физико-химические методы исследования», «Анатомия пищевого сырья», «Биологически активные вещества и добавки», «Химия и физика молока и молочных продуктов», «Биохимия сельскохозяйственной продукции», «Основы научных исследований», «Оборудование перерабатывающих производств», «Пищевая химия», «Экология», «Процессы и аппараты пищевых производств».

Необходимыми условиями для прохождения учебной практики являются входные знания, умения, навыки и компетенции обучающегося:

Знать:

- основные физико-химические свойства сырья для производства сыров;
- методы и средства для определения основных физических свойств перерабатываемого сырья;
- основные законы физики и химии;
- классификацию и сущность методов исследования, планирования экспериментов, наблюдений и учетов в опытах;
- биохимические процессы, происходящие при хранении молока и молочных изделий;

Уметь:

- логически верно и аргументировано строить устную и письменную речь;
- строить межличностные отношения и работать в группе;
- технически грамотно оформлять документацию и отчетность;
- применять статистические методы анализа результатов опыта;
- проводить контроль качества, анализировать и оценивать показатели качества сырья.

Владеть:

- навыками организовывать планирование, анализ, самооценку своей учебно-познавательной деятельности;
- навыками обобщения, интерпретирования полученных результатов по определенным критериям;
- навыками определения показателей качества основного и дополнительного сырья, применяемого при производстве сыров;
- навыками определения основных показателей качества готовой продукции.

Программа учебной практики тесно связана с такими дисциплинами как: «Технология хранения и переработки продукции животноводства», «Основы биотехнологии переработки сельскохозяйственной продукции», «Технохимический контроль сельскохозяйственного сырья и продуктов переработки», «Санитария и гигиена на перерабатывающих предприятиях», «Технологическое оборудование при переработке молока и мяса», «Технология производства сыров», «Технология молока и молочных продуктов».

4 ФОРМЫ И СПОСОБ ПРОВЕДЕНИЯ ПРАКТИКИ

Учебная практика по получению первичных профессиональных умений и навыков (профессиональное обучение по профессии 19067 «Сыродел») проводится согласно календарному учебному графику в форме занятий, непосредственно-ориентированных на профессионально-практическую подготовку обучающихся. Практика проводится в форме лабораторных занятий в аудиториях технологического факультета ФГБОУ ВО Самарский ГАУ.

Предусматривается также самостоятельное изучение обучающимися нормативной документации и выполнение индивидуальных заданий.

Способ проведения учебной практики – стационарная; выездная.

5 МЕСТО И ВРЕМЯ ПРОВЕДЕНИЯ УЧЕБНОЙ ПРАКТИКИ

Учебная практика по получению первичных профессиональных умений и навыков (профессиональное обучение по профессии 19067 «Сыродел») является одним из видов занятий, предусмотренных учебным планом бакалавров, обучающихся по направлению 35.03.07 «Технология производства и переработки сельскохозяйственной продукции».

Руководство учебной практикой осуществляется преподавателями кафедры «Технология переработки и экспертиза продуктов животноводства» технологического факультета и ведущими специалистами предприятий.

Руководители практики осуществляют контроль за работой обучающихся в период практики, контролируют выполнение программы и дают необходимые консультации.

Общая трудоемкость учебной практики составляет 6,0 зачетных единиц (216 часов). Форма аттестации – зачет.

6 КОМПЕТЕНЦИИ ОБУЧАЮЩЕГОСЯ, ФОРМИРУЕМЫЕ В РЕЗУЛЬТАТЕ ПРОХОЖДЕНИЯ ПРАКТИКИ

В результате прохождения учебной практики по получению первичных профессиональных умений и навыков (профессиональное обучение по профессии 19067 «Сыродел») обучающийся должен приобрести следующие практические навыки, умения, универсальные и профессиональные компетенции:

Профессиональные:

- способен реализовывать технологии хранения и переработки плодов и овощей, продукции растениеводства и животноводства (ПК-2);
- способен использовать и эксплуатировать механические и автоматические устройства, технологическое оборудование при производстве, хранении и переработке продукции растениеводства и животноводства (ПК-4).

В результате прохождения практики обучающийся должен:

Знать:

- современное состояние промышленного сыроделия и перспективы его развития;

- виды сыров, их классификацию, общую технологию, выпуск готовой продукции и нормы расхода, пороки сыров;
- частные технологии сыров;
- достижения науки и техники, передовой отечественный и зарубежный опыт в сыроделии.

Уметь:

- управлять, действующими технологическими процессами сыродельных заводов разной мощности;
- производить материальные расчеты и выбирать оптимальные условия проведения технологических процессов производства сыров;
- определять основные характеристики состава и свойств сыров, пользоваться современными методами контроля технологических операций, качества сырья и готовой продукции.

Владеть:

- действующими технологическими процессами в сыроделии;
- приготовлением бактериальных заквасок, регламентами производства отдельных сыров;
- параметрическими рядами сыроварен.

7 СТРУКТУРА И СОДЕРЖАНИЕ ПРАКТИКИ

Общая трудоемкость учебной практики по получению первичных профессиональных умений и навыков (профессиональное обучение по профессии 19067 «Сыродел») составляет 6 зачетных единиц (216 часов).

№ п/п	Разделы (этапы) практики	Виды работ на практике, включая самостоятельную работу студентов и трудоемкость (в часах)	Формы текущего контроля
1	2	3	4
1	Подготовка заквасок и компонентов для различных видов сыров.	1.Использование хлорида кальция в сыроделии и методика приготовления растворов хлористого кальция. 2.Использование нитрата калия (натрия) для предупреждения раннего вспучивания сыра. 3.Использование бактериальных заквасок и бакконцентратов в сыроделии. 4.Методики приготовления бактериальных заквасок (36)	УО, ПО
2	Производство сычужных сыров	1.Получение и обработка сгустка 2.Этапы обработки сгустка и сырного зерна. Разрезка сгустка. 3.Постановка зерна. Вымешивание зерна. 4.Формование, прессование и посол сырного зерна. 5.Созревание сыра. 6.Изменение состава и свойств сырной массы. 7.Режимы и условия созревания сыра. 8.Защитные покрытия твердых и мягких сыров. 9.Дозревание сыров в сырохранилищах (72)	УО, ПО

1	2	3	4
3	Производство различных видов плавленых сыров.	1. Дробление сырья и составление смесей. 2. Подбор и внесение солей-плавителей. 3. Созревание и плавление сырной массы. 4. Расфасовка, охлаждение, упаковка, маркировка, реализация (54)	УО, ПО
4	Регулировка работы оборудования для производства различных видов сыров.	1. Регулировка оборудования для получения и обработки сырного зерна 2. Обслуживание формовочных аппаратов и прессов, используемых в сыроделии. 3. Регулировка оборудования для созревания сыров в полимерной пленке. 4. Обслуживание оборудования сырохранилищ. 5. Обслуживание оборудования для подготовки сыров к плавлению, аппаратов периодического и непрерывного действия для плавления сырной массы 6. Регулировка оборудования для мойки форм, инвентаря (45)	УО, ПО
5	Оформление отчета по практике	1. Представление написанного отчета на проверку руководителю (9)	ПО

Формы и методы текущего контроля: УО – устный опрос; ПО – письменный контроль.

8 НАУЧНО-ИССЛЕДОВАТЕЛЬСКИЕ И НАУЧНО-ПРОИЗВОДСТВЕННЫЕ ТЕХНОЛОГИИ, ИСПОЛЬЗУЕМЫЕ НА ПРАКТИКЕ

В процессе прохождения практики по получению первичных профессиональных умений и навыков (профессиональное обучение по профессии 19067 «Сыродел») должны применяться образовательные, научно-исследовательские и научно-производственные технологии.

Образовательные технологии при прохождении практики могут включать в себя: инструктаж по технике безопасности; первичный инструктаж на рабочем месте); использование библиотечного фонда; информационно-консультационные технологии; информационно-коммуникационные технологии (информация из Интернет, e-mail и т.п.); информационные материалы радио и телевидения; аудио- и видеоматериалы; работу в библиотеке; изучение содержания стандартов на продукцию, методы испытаний и т.п.

Научно-исследовательские технологии при прохождении практики могут включать в себя: определение проблемы, объекта и предмета исследования, постановку исследовательской задачи; разработку инструментария исследования; обработка, анализ и предварительную систематизацию материала; использование информационно-аналитических компьютерных программ и технологий; использование информационно-аналитических и проектных компьютерных программ и технологий; обобщение полученных результатов; формулирование выводов и предложений по программе практики; экспертизу результатов практики (предоставление отчета о практике; оформление отчета о практике).

Научно-производственные технологии при прохождении практики могут включать в себя: инновационные технологии, используемые в организации, изучаемые и анализируемые обучающимися в ходе практики; эффективные традиционные технологии, используемые в организации, изучаемые и анализируемые обучающимися в ходе практики; консультации ведущих специалистов по использованию научно-технических достижений.

9 УЧЕБНО-МЕТОДИЧЕСКОЕ ОБЕСПЕЧЕНИЕ САМОСТОЯТЕЛЬНОЙ РАБОТЫ ОБУЧАЮЩИХСЯ НА ПРАКТИКЕ

Учебно-методическим обеспечением самостоятельной работы обучающихся на учебной практике по получению первичных профессиональных умений и навыков (профессиональное обучение по профессии 19067 «Сыродел») являются:

1. Учебная литература по освоенным ранее профильным дисциплинам;
2. Методические разработки для обучающихся, определяющие порядок прохождения и содержание учебной практики.

Реализация ОПОП в части проведения учебной практики по получению первичных профессиональных умений и навыков (профессиональное обучение по профессии 19067 «Сыродел») обеспечивается доступом каждого обучающегося к базам данных и библиотечным фондам, сформированного по полному перечню основной профессиональной образовательной программы. Во время самостоятельной подготовки обучающиеся обеспечены доступом к сети Интернет.

Самостоятельная работа обучающихся во время прохождения практики включает работу с научной, учебной и методической литературой, с конспектами лекций, работой в ЭБС. Для самостоятельной работы обучающиеся могут пользоваться ресурсами сети Интернет, электронной библиотекой вуза и информационно-справочными системами (Гарант, Консультант Плюс).

Руководитель учебной практики в период прохождения практики:

- консультирует по вопросам использования статистических материалов, нормативно-законодательных источников;
- помогает в подборе необходимых периодических изданий;
- проводит занятия, направленные на закрепление теоретических знаний, приобретение практических умений путем решения конкретных задач и выполнения заданий, направленных на освоение технологического процесса производства сыров, определение качества сырья, готовых изделий и предотвращения дефектов готовых изделий, требований к их качеству, и на формирование навыков самостоятельной работы под руководством преподавателя;
- оказывает методическую помощь по вопросам планирования и проведения исследований по технологии производства различных видов сыров.

При прохождении практики обучающийся должен:

- явиться на практику в срок, установленный учебным планом;
- добросовестно и качественно выполнять задания, предусмотренные программой практики;

- выполнять правила внутреннего распорядка академии;
- систематически вести записи по работе; содержание и результаты выполнения заданий;
- подготовиться к аттестации по учебной практике в соответствии с программой.

10 ФОРМЫ ОТЧЕТНОСТИ ПО ПРАКТИКЕ

Промежуточная аттестация по итогам прохождения учебной практики осуществляется в виде зачета. При этом обучающийся должен предоставить руководителю учебной практики отчет по учебной практике, содержащий результаты выполненных заданий.

Отчет о практике составляется индивидуально каждым обучающимся и должен отражать его деятельность в период практики.

В процессе защиты обучающийся должен кратко изложить основные результаты проделанной работы, выводы и рекомендации, структуру и анализ материалов. По результатам защиты комиссия выставляет обучающемуся оценку «зачтено» либо «не зачтено».

Результат защиты практики учитывается наравне с экзаменационными оценками по теоретическим курсам, проставляется в зачетную книжку и в ведомость и учитывается при подведении итогов общей успеваемости обучающихся.

При неудовлетворительной оценке обучающемуся назначается срок для повторной защиты, если обучающийся выполнил программу практики, но ненадлежащим образом оформил отчетную документацию, либо не сумел на должном уровне защитить практику. При невыполнении обучающимся программы практики он должен пройти её повторно или отчисляется из вуза.

11 УЧЕБНО-МЕТОДИЧЕСКОЕ И ИНФОРМАЦИОННОЕ ОБЕСПЕЧЕНИЕ ПРАКТИКИ

11.1 Основная литература:

11.1.1 Шалыгина, А.М. Общая технология молока и молочных продуктов [Текст] : Учеб. для вузов. - М.: КолосС, 2006. – 199 с. [25]

11.1.2. Морозова, Н.И. Лабораторный практикум по технологии молока и молочных продуктов / Ф.А. Мусаев, Н.И. Морозова. – Рязань: ГАТУ, 2015. – 189 с. [Электронный ресурс] – Режим доступа: <http://rucont.ru/efd/292257>

11.2. Дополнительная литература:

11.2.1. Голубева, Л.В. Практикум по технологии молока и молочных продуктов. Технология цельномолочных продуктов : учебное пособие / Л.В. Голубева, О.В. Богатова, Н.Г. Догарева. – Санкт-Петербург : Лань, 2012. – 384 с. [Электронный ресурс] – Режим доступа: http://e.lanbook.com/books/element.php?pl1_id=4124

11.2.2. Сухова И.В., Баймишева Д.Ш. Товароведение и экспертиза молоч-

ных товаров : практикум / Сухова И.В., Баймишева Д.Ш. – Кинель : РИЦ СГСХА, 2015. – 117 с. [16]

11.3 Электронные ресурсы сети Интернет:

11.3.1 Электронная библиотека издательства «Лань» [Электронный ресурс] – Режим доступа: <http://e.lanbook.com>.

11.3.2 Национальный цифровой ресурс «Рукопт» [Электронный ресурс] – Режим доступа: <http://rucont.ru/>.

11.3.3 Научная электронная библиотека [eLIBRARY.RU](http://elibrary.ru/) [Электронный ресурс] – Режим доступа: <http://elibrary.ru/>.

11.4 Учебно-методическое обеспечение

11.4.1 Дулов, М.И. Методические указания по прохождению практики по получению первичных профессиональных умений и навыков (Профессиональное обучение по профессии) / М.И. Дулов, А.Н. Макушин, Л.А. Коростелева, В.Н. Сысоев. – Кинель : РИО СГСХА, 2018. – 40 с.

12 МАТЕРИАЛЬНО-ТЕХНИЧЕСКОЕ ОБЕСПЕЧЕНИЕ ПРАКТИКИ

№ п./п.	Наименование специальных* помещений и помещений для самостоятельной работы	Оснащенность специальных помещений и помещений для самостоятельной работы
1	Учебная аудитория для проведения занятий лекционного типа, занятий семинарского типа, курсового проектирования (выполнение курсовых работ), групповых и индивидуальных консультаций, текущего контроля и промежуточной аттестации, ауд.606. <i>Самарская область, г. Кинель, п.г.т. Усть-Кинельский, ул. Торговая, д. 5</i>	Учебная аудитория на 24 посадочных места, укомплектованная специализированной мебелью (столы, стулья, учебная доска, трибуна)
2	Учебная аудитория для проведения занятий лекционного типа, занятий семинарского типа, курсового проектирования (выполнение курсовых работ), групповых и индивидуальных консультаций, текущего контроля и промежуточной аттестации, ауд.604. - Лаборатория по оценке качества молока и молочных продуктов <i>Самарская область, г. Кинель, п.г.т. Усть-Кинельский, ул. Торговая, д. 5</i>	Учебная аудитория на 16 посадочных мест, укомплектованная специализированной мебелью (столы, стулья, стол для размещения лабораторного оборудования, шкаф медицинский). Лабораторное оборудование и материалы: вытяжной шкаф, аквадистиллятор ДВ-4А, холодильник «Атлант»; устройство для сушки химической посуды; весы электронные, термостат суховоздушный ТС-1/80, посуда, реактивы, центрифуга молочная ЦЛМ-12 лабораторная; рН–метр 150М; вискозиметр «Соматос»; рефрактометр ИРФ – 464, 454; электрическая плитка; аппарат сушильный АПС-1; термометр на 100 ⁰ С;

№ п./п.	Наименование специальных* помещений и помещений для самостоятельной работы	Оснащенность специальных помещений и помещений для самостоятельной работы
		титриметрические бюретки; эксикатор (малый); устройство для сушки химической посуды
3	Помещение для самостоятельной работы, ауд.3310а. Самарская обл., г.Кинель, п.г.т. Усть-Кинельский, ул. Спортивная, д.8А	Помещение на 6 посадочных мест, укомплектованное специализированной мебелью (компьютерные столы, стулья) и оснащенное компьютерной техникой (6 рабочих станций), подключенной к сети «Интернет» и обеспечивающей доступ в электронную информационно-образовательную среду университета
4	Помещение для хранения и профилактического обслуживания учебного оборудования, ауд.629. Самарская обл., г. Кинель, п.г.т. Усть-Кинельский, ул. Торговая, д. 5	Помещение, укомплектованное специализированной мебелью: стеллажи, шкаф, стулья аудиторные, столы для размещения лабораторного оборудования, ноутбук Emachines E525 series, ноутбук RoverBook Nautilus Z 500 WH.

13 ФОНД ОЦЕНОЧНЫХ СРЕДСТВ

13.1 Перечень компетенций с указанием этапов их формирования в процессе освоения образовательной программы в рамках практики

Код компетенции	Содержание компетенции
ПК-2	способен реализовывать технологии хранения и переработки плодов и овощей, продукции растениеводства и животноводства
ПК-4	способен использовать и эксплуатировать механические и автоматические устройства, технологическое оборудование при производстве, хранении и переработке продукции растениеводства и животноводства

Основными этапами формирования указанных компетенций при проведении практики является последовательное прохождение содержательно связанных между собой разделов практики. Изучение каждого раздела предполагает овладение обучающимися необходимыми компетенциями. Результат аттестации обучающихся на различных этапах формирования компетенций показывает уровень освоения компетенций обучающимися.

Этапы формирования компетенций в процессе прохождения практики

Этапы	Наименование раздела (этапа) практики	Индекс контролируемой компетенции	Оценочные средства по этапам формирования компетенций		Способ контроля
			текущий контроль	промежуточная аттестация	

1	Подготовка заварок и компонентов для различных видов сыров.	ПК-2, ПК-4	Собеседование. Проверка выполнения работы	-	Устно, письменный раздел в отчете
2	Производство сычужных сыров	ПК-2, ПК-4	Собеседование. Проверка выполнения работы	-	Устно, письменный раздел в отчете
3	Производство различных видов плавленых сыров.	ПК-2, ПК-4	Собеседование. Проверка выполнения работы	-	Устно, письменный раздел в отчете
4	Регулировка работы оборудования для производства различных видов сыров.	ПК-2, ПК-4	Собеседование. Проверка выполнения работы	-	Устно, письменный раздел в отчете
5	Оформление отчета по практике	ПК-2, ПК-4	Оформление отчета	Защита отчета по практике	Письменно

13.2 Показатели и критерии оценивания компетенций на различных этапах их формирования. Шкала оценивания

Критерии определения сформированности компетенций на различных этапах их формирования

<i>Критерии</i>	<i>Уровни сформированности компетенций</i>			
	<i>ниже порогового</i>	<i>пороговый</i>	<i>достаточный</i>	<i>повышенный</i>
Компетенция не сформирована либо сформирована не в полном объеме. Уровень самостоятельности практического навыка отсутствует	Компетенция сформирована. Демонстрируется недостаточный уровень самостоятельности практического навыка	Компетенция сформирована. Демонстрируется достаточный уровень самостоятельности устойчивого практического навыка	Компетенция сформирована. Демонстрируется высокий уровень самостоятельности, высокая адаптивность практического навыка	

Поскольку учебная практика призвана формировать сразу несколько компетенций, критерии оценки целесообразно формировать в два этапа.

1-й этап: определение критериев оценки отдельно по каждой формируемой компетенции. Сущность 1-го этапа состоит в определении критериев для оценивания отдельно взятой компетенции на основе продемонстрированного обучаемым уровня самостоятельности в применении полученных в ходе прохождения практики знаний, умений и навыков.

2-й этап: определение критериев для оценки уровня обученности по итогам практики на основе комплексного подхода к уровню сформированности

всех компетенций, обязательных к формированию в процессе прохождения практики. Сущность 2-го этапа определения критерия оценки по практике заключена в определении подхода к оцениванию на основе ранее полученных данных о сформированности каждой обязательной к выработке компетенции. В качестве основного критерия при оценке обучаемого является наличие сформированных у него компетенций по результатам прохождения практики.

Положительная оценка по практике может выставляться и при неполной сформированности компетенций, в ходе прохождения практики, если их формирование предполагается продолжить на более поздних этапах обучения, в ходе изучения других учебных дисциплин и прохождения других видов практик.

Показатели оценивания компетенций и шкала оценивания
1-й этап

Оценка «неудовлетворительно» (не зачтено) или отсутствие сформированности компетенции	Оценка «удовлетворительно» (зачтено) или низкий уровень освоения компетенции	Оценка «хорошо» (зачтено) или повышенный уровень освоения компетенции	Оценка «отлично» (зачтено) или высокий уровень освоения компетенции
<p>Неспособность обучаемого самостоятельно продемонстрировать наличие знаний при решении заданий, которые были представлены преподавателем вместе с образцом их решения, отсутствие самостоятельности в применении умения к использованию методов освоения практики и неспособность самостоятельно проявить навык повторения решения поставленной задачи по стандартному образцу свидетельствуют об отсутствии сформированной компетенции. Отсутствие подтверждения наличия сформированности компетенции свидетельствует об отрицательных результатах освоения практики</p>	<p>Если обучаемый демонстрирует самостоятельность в применении знаний, умений и навыков к решению учебных заданий в полном соответствии с образцом, данным преподавателем, по заданиям, решение которых было показано преподавателем, следует считать, что компетенция сформирована, но ее уровень недостаточно высок. Поскольку выявлено наличие сформированной компетенции, ее следует оценивать положительно, но на низком уровне</p>	<p>Способность обучающегося продемонстрировать самостоятельное применение знаний, умений и навыков при решении заданий, аналогичных тем, которые представлял преподаватель при потенциальном формировании компетенции, подтверждает наличие сформированной компетенции, причем на более высоком уровне. Наличие сформированной компетенции на повышенном уровне самостоятельности со стороны обучаемого при ее практической демонстрации в ходе решения аналогичных заданий следует оценивать как положительное и устойчиво закрепленное в практическом навыке</p>	<p>Обучаемый демонстрирует способность к полной самостоятельности (допускаются консультации с преподавателем по сопутствующим вопросам) в выборе способа решения неизвестных или нестандартных заданий в рамках практики с использованием знаний, умений и навыков, полученных в ходе освоения учебных дисциплин и практик, следует считать компетенцию сформированной на высоком уровне. Присутствие сформированной компетенции на высоком уровне, способность к ее дальнейшему саморазвитию и высокой адаптивности практического применения к изменяющимся условиям профессиональной задачи</p>

2-й этап

<p>Оценка «неудовлетворительно» (не зачтено) или отсутствие сформированности компетенции</p>	<p>Оценка «удовлетворительно» (зачтено) или низкий уровень освоения компетенции</p>	<p>Оценка «хорошо» (зачтено) или повышенный уровень освоения компетенции</p>	<p>Оценка «отлично» (зачтено) или высокий уровень освоения компетенции</p>
<p>Уровень освоения программы практики, при котором у обучаемого не сформировано более 50% компетенций. Если же практика выступает в качестве итогового этапа формирования компетенций оценка «неудовлетворительно» должна быть выставлена при отсутствии сформированности хотя бы одной компетенции</p>	<p>При наличии более 50% сформированных компетенций по практике, имеющим возможность до-формирования компетенций на последующих этапах обучения. Для практик итогового формирования компетенций естественно выставлять оценку «удовлетворительно», если сформированы более 60% компетенций</p>	<p>Для определения уровня освоения промежуточной практики на оценку «хорошо» обучающийся должен продемонстрировать наличие 80% сформированных компетенций, из которых не менее 1/3 оценены отметкой «хорошо». Оценивание итоговой практики на «хорошо» обуславливается наличием у обучаемого всех сформированных компетенций, причем не менее 60% компетенций должны быть сформированы на повышенном уровне, то есть с оценкой «хорошо».</p>	<p>Оценка «отлично» по практике с промежуточным освоением компетенций, может быть выставлена при 100% подтверждении наличия компетенций, либо при 90% сформированных компетенций, из которых не менее 2/3 оценены отметкой «хорошо». В случае оценивания уровня освоения практики с итоговым формированием компетенций оценка «отлично» может быть выставлена при подтверждении 100% наличия сформированной компетенции у обучаемого, выполнены требования к получению оценки «хорошо» и освоены на «отлично» не менее 50% компетенций</p>

13.3 Типовые контрольные задания или иные материалы, необходимые для оценки результатов освоения образовательной программы в рамках практики

13.3.1 Порядок подготовки отчета по практике

Проверяемые компетенции:

ПК-2 - способен реализовывать технологии хранения и переработки плодов и овощей, продукции растениеводства и животноводства;

ПК-4 - способен использовать и эксплуатировать механические и автоматические устройства, технологическое оборудование при производстве, хранении и переработке продукции растениеводства и животноводства.

По итогам практики обучающимся составляется письменный отчет. Цель отчета – показать степень освоения практических навыков и сформированной компетенций, связанных с современными технологиями производства сыров.

Отчет должен быть набран на компьютере, грамотно оформлен, сброшюрован в папку, подписан и сдан для регистрации на кафедру «Технология переработки и экспертиза продуктов животноводства».

Требования к оформлению листов текстовой части. Текстовая часть отчета выполняется на листах формата А4 (210 x 297 мм) без рамки, соблюдением следующих размеров полей: левое –30 мм, правое –10 мм, верхнее –20 мм, нижнее – 20 мм.

Страницы текста подлежат обязательной нумерации, которая проводится арабскими цифрами с соблюдением сквозной нумерации по всему тексту. Номер страницы проставляют по центру без точки в конце.

Первой страницей считается титульный лист, но номер страницы на нем не проставляется.

При выполнении текстовой части работы на компьютере тип шрифта: *Times New Roman*. Шрифт основного текста: обычный, размер 14 пт. Межстрочный интервал: полуторный.

Выполненный отчет об учебной практике должен содержать:

- титульный лист;
- основные разделы отчета;
- список использованной литературы и источников;
- приложения.

Во введении следует обобщить собранные материалы и раскрыть основные вопросы и направления, которыми занимался обучающийся при прохождении практики.

Основная часть включает в себя аналитическое резюме, включающее результаты работы в соответствии с разделами программы практики.

Список использованной литературы и источников следует указать все источники, которые были использованы при прохождении практики и подготовке отчета.

Критерии оценки отчета по практике (содержание отчета)

- «зачтено» выставляется обучающемуся, если он произвел письменное оформление всех разделов практики, показав степень освоения теоретических и практических навыков оформления документов, продемонстрировав сформированность необходимых компетенций.

- «не зачтено» выставляется, если обучающийся не произвел письменное оформление всех разделов практики или представил отчет по практике в виде разрозненного материала, результаты своей работы оформил с нарушениями требований или не справился с ними самостоятельно, продемонстрировав отсутствие сформированности одной или всех необходимых компетенций.

13.3.2 Итоговый контроль по практике

Итоговой формой контроля знаний, умений и навыков по учебной практике по получению первичных профессиональных умений и навыков (профессиональное обучение по профессии 19067 «Сырдел»») является зачет. Зачет по практике служит для оценки сформированности общекультурных, общепрофессиональных и профессиональных компетенций по учебной практике и призван выявить уровень, прочность и систематичность полученных им теоретических и практических знаний, приобретения навыков самостоятельной работы, развития творческого мышления, умение синтезировать полученные знания и применять их в решении практических задач.

Завершающим этапом учебной практики является защита подготовленного обучающимися отчета (в форме собеседования).

Вопросы предполагают контроль общих методических знаний и умений, способность обучающихся проиллюстрировать их примерами, индивидуальными материалами, составленными обучающимися в течение практики.

Проверяемые компетенции:

ПК-2 - способен реализовывать технологии хранения и переработки плодов и овощей, продукции растениеводства и животноводства;

ПК-4 - способен использовать и эксплуатировать механические и автоматические устройства, технологическое оборудование при производстве, хранении и переработке продукции растениеводства и животноводства.

Вопросы для подготовки к зачету

1. Современное состояние и тенденции в производстве молока и сыров
2. Состав коровьего молока, значение каждого компонента молока
3. Пищевая, биологическая и энергетическая ценность молока и сыров
4. Роль сыров в структуре питания
5. Технологические свойства молока. Условия, влияющие на технологические свойства.
6. Требования к молоку-сырью по техническому регламенту № 88 ФЗ «Технический регламент на молоко и молочную продукцию»
7. Требования к молоку для сыроделия.
8. Ассортимент и товароведная классификация сыров
9. Физико-химические основы производства твердых сычужных сыров

10. Молоко как полидисперсная гетерогенная физико-химическая система. Структурные элементы молока, их размеры и физическое состояние.
11. Свертывание молока сычужным ферментом (химизм, роль хлористого кальция). Свойства сгустка (синерезис).
12. Физико-химические аспекты процессов прессования, посолки, созревания. Макро- и микроструктура зрелого сыра.
13. Общая технологическая схема производства сыров
14. Микробиологические процессы во время выработки и созревания различных видов сыров
15. Бактериальные закваски и препараты, используемые в сыроделии. Условия развития микроорганизмов при выработке и созревании сыра.
16. Особенности микробиологических процессов при созревании основных групп сыров (твердых, мягких, рассольных). Подбор культур при составлении бактериальной закваски.
17. Виды бактериальных заквасок (жидкие, сухие, бакконцентраты). Приготовление заквасок в производственных условиях.
18. Особенности производства и технологии сыров с высокой температурой второго нагревания
19. Видовые особенности сыров с высокой температурой второго нагревания. Требования к качеству молока.
20. Особенности протекания и факторы управления молочнокислым процессом в сырах с высокой температурой второго нагревания. Физико-химические, биохимические, микробиологические и органолептические показатели сыров.
21. Особенности производства и технология сыров с низкой температурой второго нагревания
22. Ассортимент отечественных и импортных сыров с низкой температурой второго нагревания. Требования к качеству молока. Видовые и технологические особенности.
23. Основные технологические параметры производства сыров с низкой температурой второго нагревания. Физико-химические, биохимические, микробиологические и органолептические показатели сыров.
24. Изменение компонентов сыров при созревании
25. Образование вкусовых и ароматических веществ в сыре в процессе созревания
26. Классификация мягких сыров. Технологические схемы обработки молока для производства мягких сыров.
27. Особенности производства мягких сыров. Различные виды свертывания молока при производстве мягких сыров, особенности кислотного и сычужно-кислотного свертывания.
28. Технологические, биохимические и микробиологические особенности мягких сыров без созревания и сыров, созревающих при участии микрофлоры сырной слизи, плесеней, развивающихся на поверхности или внутри сыра.
29. Ассортимент рассольных сыров. Требования к молоку, предъявляемые для выработки сыров. Технологическая схема обработки молока для про-

изводства рассольных сыров.

30. Основные показатели технологического процесса выработки различных видов рассольных сыров (подготовка молока к свертыванию, свертывание молока, обработка сгустка, формование, самопрессование, прессование, посолка, созревание сыра, продолжительность созревания).

31. Особенности технологии отдельных видов рассольных сыров. Биохимические и микробиологические процессы, протекающие в сырах при созревании.

32. Особенности технологии сыров с чеддеризацией и термомеханической обработкой массы.

33. Современные способы ухода за сырами во время созревания. Технология и техника.

34. Современные тенденции в совершенствовании технологии созревания сыров. Классификация различных способов ухода за сырами.

35. Пороки сыров. Пороки вкуса и запаха, консистенции, рисунка, внешнего вида, цвета теста.

36. Пороки мягких и рассольных сыров. Причины возникновения и меры по предупреждению и устранению пороков.

37. Ассортимент плавленых сыров. Составление рецептуры. Виды солей-плавителей.

38. Технологические операции по изготовлению мягких сыров. Оценка качества. Упаковка, маркирование, хранение.

39. Закон о техническом регулировании. Сертификация, ее цели и задачи. Принципы сертификации. Обязательная и добровольная сертификация. Декларация о соответствии.

40. Практическое использование ГОСТ Р 51074-03 «Информация для потребителя». Маркировка сыров.

41. Технохимический контроль сырья и готовой продукции в сыроделии

42. Микробиологический контроль в сыроделии

43. Отбор средних проб молока, способы их сохранения и подготовки к анализу

44. Определение плотности молока по ГОСТ 3624-92. Значение контроля плотности в молочном деле.

45. Техника определения жира в молоке кислотным методом Гербера по ГОСТ 5867-69. Расчет содержания СМО и СОМО в молоке.

46. Техника определения жира в сыре. Расчет жирности в сухом веществе сыра.

47. Техника определения белка рефрактометрическим методом и методом формольного титрования.

48. Санитарно-гигиенические показатели молока, их значение для определения сорта

49. Определение характера и степени фальсификации (по точке замерзания, химическим и расчетным методами)

50. Контроль пастеризации молока по ГОСТ 3623-73 (фосфатазной и пероксидазной пробами).

51. Анормальное молоко и методы его выявления. Определение количества соматических клеток по ГОСТ 23453-90 (с мастопримом).

52. Выявление ингибирующих и консервирующих веществ в молоке (со-ды по ГОСТ 24065-80, аммиака по ГОСТ 24066-80, перекиси водорода по ГОСТ 24067-80, ингибирующих веществ по ГОСТ 23454-79).

53. Техника приготовления лабораторной закваски. Оценка образцов закваски по органолептическим и физико-химическим показателям.

54. Оценка сыропригодности молока. Бродильная и сычужно-бродильная пробы. Установление типа молока по скорости сычужного свертывания.

55. Расчеты по нормализации смеси и внесению компонентов, сычужная проба

56. Органолептическая оценка качества сыров. Скидка балльной оценки в зависимости от органолептических показателей (вкус и запах, консистенция, цвет теста, рисунок, внешний вид, упаковка и маркировка).

57. Способы повышения выхода сыра. Влияние на выход сыра состава и свойств молока, качества ферментных препаратов, различных химических веществ.

58. Перечень и характеристика основного технологического оборудования (для сыров с высокой температурой второго нагревания, для сыров с низкой температурой второго нагревания, для мягких сыров, для рассольных сыров).

59. Подсырная сыворотка. Состав, свойства, пищевая и диетическая ценность молочной сыворотки.

60. Направления использования и переработки сыворотки

Критерии и шкала оценивания прохождения обучающимися практики:

- ниже порогового (оценка «неудовлетворительно» («не зачтено»));
- пороговый (оценка «удовлетворительно» («зачтено»));
- стандартный (оценка «хорошо» («зачтено»));
- эталонный (оценка «отлично» («зачтено»)).

Критерий	В рамках формируемых компетенций обучающийся демонстрирует:
1	2
Ниже порогового	Неспособность самостоятельно использовать знания при решении заданий. Ставится обучающемуся, который не выполнил программу практики. Отсутствие подтверждения наличия сформированности компетенции по учебной практике.
Пороговый	Знание и понимание теоретических вопросов с незначительными пробелами; несформированность некоторых практических умений, низкое качество выполнения индивидуальных заданий (не выполнены); низкий уровень мотивации учения. Ставится обучающемуся, который выполнил программу практики, но не проявил глубоких знаний теории и умения применять ее на практике, допускал ошибки в планировании и проведении работы. Выявлено наличие сформированных компетенций по учебной практике, но на низком уровне.

1	2
Стандартный	<p>Полное знание и понимание теоретического материала, без пробелов; недостаточную сформированность некоторых практических умений; достаточное качество выполнения учебных заданий, некоторые виды заданий выполнены с ошибками; средний уровень мотивации учения.</p> <p>Ставится обучающемуся, который полностью выполнил намеченную на период практики программу работы, обнаружил умение определять основные задачи и способы их решения, проявлял инициативу в работе, но не смог вести творческий поиск или не проявил потребности в творческом росте. Выявлено наличие у обучаемого всех сформированных компетенций по учебной практике на стандартном уровне.</p>
Эталонный	<p>Полное знание и понимание теоретического материала, без пробелов; сформированность необходимых практических умений, высокое качество выполнения учебных заданий; высокий уровень мотивации учения. Ставится обучающемуся, который выполнил в срок и на высоком уровне весь намеченный объем работы, предусмотренной программой практики того или иного курса, обнаружил умение определять и оптимально осуществлять основные поставленные задачи, способы и результаты их решения, проявлял в работе самостоятельность, творческий подход, такт, культуру. Выявлено наличие у обучаемого всех сформированных компетенций по практике. При этом более 50% компетенций сформированы на эталонном уровне.</p>

Оценка **«зачтено»** - при устном ответе на вопросы, по результатам прохождения практики, обучающийся продемонстрировал умение излагать материал в логической последовательности, систематично, аргументировано, грамотным языком. Письменный отчет о прохождении практики составлен в соответствии с установленными требованиями. Обучающийся продемонстрировал в ходе практики высокий уровень обладания всеми, предусмотренными требованиями к результатам практики, сформированности компетенций; проявил самостоятельность, творческий подход и высокий уровень подготовки по вопросам профессиональной деятельности, организации работы коллектива, самоорганизации.

Оценка **«не зачтено»** - письменный отчет не соответствует установленным требованиям. Оценка **«неудовлетворительно»** предполагает, что при устном отчете обучающегося по результатам прохождения практики не даны ответы на вопросы руководителя практики, а также обучающимся не продемонстрировано умение излагать материал в логической последовательности, систематично, аргументировано, грамотным языком.

13.4 Методические материалы, определяющие процедуры оценивания знаний, умений, навыков и (или) опыта деятельности, характеризующие этапы формирования компетенций

Оценка знаний, умений, навыков, характеризующая этапы формирования компетенций по учебной практике, проводится в форме текущей и промежуточной аттестации.

Сформированность компетенций при контроле текущей успеваемости осуществляется при проверке знаний, умений и навыков обучающихся, при собеседовании и по результатам отчета обучающихся в ходе индивидуальной консультации преподавателя.

Промежуточная аттестация по практике проводится с целью выявления соответствия уровня теоретических знаний, практических умений и навыков, характеризующих сформированность общекультурных, общепрофессиональных и профессиональных компетенций по учебной практике требованиям ФГОС ВО по направлению подготовки 35.03.07 Технология производства и переработки сельскохозяйственной продукции. Промежуточная аттестация по практике проводится в форме зачета.

Краткая характеристика процедуры реализации текущего контроля и промежуточной аттестации по учебной торговой практике для оценки компетенций обучающихся представлена в таблице:

№ п/п	Наименование оценочного средства	Краткая характеристика процедуры оценивания компетенций	Представление оценочного средства в фонде
1.	Отчет по практике	Средство контроля прохождения учебной практики, в котором представляются результаты выполнения задания по прохождению данного вида практики. При оценивании отчета учитывается уровень сформированности компетенций	Порядок подготовки и защиты отчета по практике
2.	Защита отчета по практике	Средство контроля усвоения программы практики, организованное в виде собеседования преподавателя с обучающимися. При выставлении оценок учитывается уровень приобретенных компетенций обучающегося. Компонент «знать» оценивается теоретическими вопросами по содержанию практики, компоненты «уметь» и «владеть» - практико-ориентированными заданиями.	Комплект вопросов к зачету

Зачет проводится после завершения прохождения практики. Форма проведения зачета – устный зачет с представлением отчета. Критериями оценивания прохождения практики являются оценки «зачтено» и «не зачтено».

Оценка складывается из интегрированной оценки, включающей в себя оценки содержания отчета и оценку результатов собеседования (защиты отчета по практике).

Общий итог защиты отчета по учебной практике выставляется в протоколе защиты отчета, на титульном листе работы, в экзаменационной ведомости и зачетной книжке обучающегося.


14 ПЕРЕЧЕНЬ ИНФОРМАЦИОННЫХ ТЕХНОЛОГИЙ, ИСПОЛЬЗУЕМЫХ ПРИ ПРОВЕДЕНИИ ПРАКТИКИ, ВКЛЮЧАЯ ПЕРЕЧЕНЬ ПРОГРАММНОГО ОБЕСПЕЧЕНИЯ И ИНФОРМАЦИОННЫХ СПРАВОЧНЫХ СИСТЕМ

- 14.1 Microsoft Windows 7 Профессиональная 6.1.7601 Service Pack 1.
- 14.2 Microsoft Windows SL 8/1 RU AE OLP NL.
- 14.3 Microsoft Office Standard 2010.
- 14.4 Microsoft Office стандартный 2013.
- 14.5 Kaspersky Endpoint Security для бизнеса – стандартный Russian Edition.
- 14.6 WinRAR: 3.x: Standard License – educational – EXT.
- 14.7 7 zip (свободный доступ).
- 14.8 РОССТАНДАРТ федеральное агентство по техническому регулированию и метрологии [электронный ресурс] – режим доступа: <https://www.gost.ru/portal/gost/>
- 14.9 <http://www.consultant.ru> - справочная правовая система «Консультант Плюс».
- 14. 10 Национальный цифровой ресурс «Руконт» [Электронный ресурс] – режим доступа: <http://rucont.ru>

Программа учебной практики по получению первичных профессиональных умений и навыков (профессиональное обучение по профессии 19067 «Сыр-дел») составлена с учетом требований Федерального Государственного образовательного стандарта высшего образования (ФГОС ВО) по направлению подготовки 35.03.07 «Технология производства и переработка сельскохозяйственной продукции», профилю подготовки «Хранение и переработка сельскохозяйственной продукции»

Рабочую программу разработал:

доцент кафедры «Технология переработки и экспертиза продуктов животноводства», канд. с.-х. наук., доцент Коростелева Л.А.



подпись

Рассмотрена и одобрена на заседании кафедры «Технология переработки и экспертиза продуктов животноводства» «24» Апрель 2015 г., протокол № 8.

Заведующий кафедрой

канд. с.-х. наук, доцент Л.А. Коростелева



подпись

СОГЛАСОВАНО:

Председатель методической комиссии факультета

канд. с.-х. наук, доцент Е.В. Долгошева



подпись

Руководитель ОПОП ВО

канд. с.-х. наук, доцент О.А. Блинова



подпись

Начальник УМУ

канд. тех. наук, доцент С.В. Краснов



подпись

МИНИСТЕРСТВО СЕЛЬСКОГО ХОЗЯЙСТВА
РОССИЙСКОЙ ФЕДЕРАЦИИ
Федеральное государственное бюджетное образовательное учреждение
высшего образования
«Самарский государственный аграрный университет»

УТВЕРЖДАЮ
Проректор по учебной работе
доцент И.Н. Гужин

« 23 *Июль* 2019 г.

ПРОГРАММА УЧЕБНОЙ ПРАКТИКИ

**Практика по получению первичных профессиональных
умений и навыков
(Профессиональное обучение по профессии
19409 «Формовщик колбасных изделий»**

Направление подготовки: 35.03.07 Технология производства и переработки сельскохозяйственной продукции

Профиль: Хранение и переработка сельскохозяйственной продукции

Название кафедры: Технология переработки и экспертиза продуктов животноводства

Квалификация: Бакалавр

Кинель 2019

1 ЦЕЛЬ ПРАКТИКИ

Цель практики - формирование у обучающихся компетенций, первоначального практического опыта профессиональной деятельности для последующего освоения ими профессиональных компетенций по избранному направлению подготовки, а также формирование практических навыков для решения профессиональных задач в части современных технологий производства колбас, используемых мясоперерабатывающими предприятиями и их подразделениями.

Практика закрепляет знания и умения, приобретаемые обучающимися в результате освоения теоретических курсов, и способствует комплексному формированию профессиональных компетенций.

Программа практики разработана в соответствии с ФГОС ВО по направлению подготовки 35.03.07 Технология производства и переработки сельскохозяйственной продукции (уровень бакалавриата), утвержденным приказом Министерства образования и науки Российской Федерации 17 июля 2017 г., № 669.

2 ЗАДАЧИ ПРАКТИКИ

Задачами учебной практики Б2.В.06(У) Практика по получению первичных профессиональных умений и навыков (профессиональное обучение по профессии 19409 «Формовщик колбасных изделий») являются:

- формирование у обучающихся системного представления об основах технологии производства колбас на мясоперерабатывающих предприятиях применительно к особенностям их функционирования в современных условиях;
- закрепление, углубление и расширение теоретических знаний, умений и навыков, полученных в процессе теоретического обучения;
- получение первичных навыков формования колбасных изделий;
- ознакомление и усвоение методологии и технологии решения профессиональных задач;
- овладение профессионально-практическими умениями.

3 МЕСТО ПРАКТИКИ В СТРУКТУРЕ ОПОП ВО

Учебная практика по получению первичных профессиональных умений и навыков (профессиональное обучение по профессии 19409 «Формовщик колбасных изделий») проводится в соответствии с учебным планом и графиком учебного процесса. Практика относится к части, формируемой участниками образовательных отношений Блока 2 Практики (Б2.В.06(У)).

Для прохождения практики необходимы знания, полученные при изучении следующих дисциплин, предусмотренных учебным планом подготовки бакалавров по направлению 35.03.07 «Технология производства и переработки сельскохозяйственной продукции»: «Микробиология», «Физико-химические

методы исследования», «Пищевая химия», «Биохимия сельскохозяйственной продукции», «Производство продукции растениеводства», «Оборудование перерабатывающих производств», «Процессы и аппараты пищевых производств».

Необходимыми условиями для освоения дисциплины являются входные знания, умения, навыки и компетенции обучающегося:

Знать:

- основные физико-химические свойства перерабатываемого сырья;
- методы и средства для определения основных физических свойств перерабатываемого сырья;
- основные законы физики и химии.

Уметь:

- логически верно и аргументировано строить устную и письменную речь;
- строить межличностные отношения и работать в группе;
- технически грамотно оформлять документацию и отчетность.

Владеть:

- навыками организовывать планирование, анализ, самооценку своей учебно-познавательной деятельности;
- навыками обобщения, интерпретирования полученных результатов по определенным критериям.

Программа учебной практики тесно связана с такими дисциплинами как: «Технология хранения и переработки продукции животноводства», «Основы биотехнологии переработки сельскохозяйственной продукции», «Технохимический контроль сельскохозяйственного сырья и продуктов переработки», «Санитария и гигиена на перерабатывающих предприятиях», «Технологическое оборудование при переработке молока и мяса», «Технология колбасных изделий».

4 ФОРМЫ И СПОСОБ ПРОВЕДЕНИЯ ПРАКТИКИ

Учебная практика по получению первичных профессиональных умений и навыков (профессиональное обучение по профессии 19409 «Формовщик колбасных изделий») проводится согласно календарному учебному графику в форме занятий, непосредственно-ориентированных на профессионально-практическую подготовку обучающихся. Практика проводится в форме лабораторных занятий в аудиториях технологического факультета ФГБОУ ВО Самарский ГАУ.

Предусматривается также самостоятельное изучение обучающимися нормативной документации и выполнение индивидуальных заданий.

Способ проведения учебной практики – стационарная; выездная.

5 МЕСТО И ВРЕМЯ ПРОВЕДЕНИЯ УЧЕБНОЙ ПРАКТИКИ

Учебная практика по получению первичных профессиональных умений и навыков (профессиональное обучение по профессии 19409 «Формовщик колбасных изделий») является одним из видов занятий, предусмотренных учебным планом бакалавров, обучающихся по направлению «Технология производства и переработки сельскохозяйственной продукции».

Руководство учебной практикой осуществляется преподавателями кафедры «Технология переработки и экспертиза продуктов животноводства» технологического факультета и ведущими специалистами предприятий.

Руководители практики осуществляют контроль за работой обучающихся в период практики, контролируют выполнение программы и дают необходимые консультации.

Общая трудоемкость учебной практики составляет 6,0 зачетных единиц (216 часов). Форма аттестации – зачет.

6 КОМПЕТЕНЦИИ ОБУЧАЮЩЕГОСЯ, ФОРМИРУЕМЫЕ В РЕЗУЛЬТАТЕ ПРОХОЖДЕНИЯ ПРАКТИКИ

В результате прохождения учебной практики по получению первичных профессиональных умений и навыков (профессиональное обучение по профессии 19409 «Формовщик колбасных изделий») обучающийся должен приобрести следующие практические навыки, умения, профессиональные компетенции:

Профессиональные:

- способен реализовывать технологии хранения и переработки плодов и овощей, продукции растениеводства и животноводства (ПК-2);
- способен использовать и эксплуатировать механические и автоматические устройства, технологическое оборудование при производстве, хранении и переработке продукции растениеводства и животноводства (ПК-4).

В результате прохождения практики обучающийся должен:

Знать:

- устройство и принцип действия технологического оборудования; ассортимент и рецептуру колбасных изделий; виды колбасных оболочек, требования к их подготовке; технологию проведения вязки колбасных изделий; требования к качеству формовки;
- технологию укладки колбасных изделий на рамы и правила транспортировки;
- государственные стандарты и технические условия на различные виды колбасных изделий, вареные колбасы и фаршевую оболочку; нормы расхода оболочек и фарша.

Уметь:

- готовить оборудование для формования колбас к работе;
- вести и контролировать процесс формования батонов колбас с упаковкой в искусственную оболочку;

- вести и контролировать процесс формования батонов колбас с упаковкой в натуральную оболочку;
- перевязывать колбасные батоны для придания формы;
- накалывать колбасные батоны с целью удаления воздуха;
- выполнять технологические операции выгрузки и укладки подготовленной продукции в формы, размещения на рамах; паспортизировать продукцию;
- транспортировать колбасные изделия для дальнейшей обработки.

Владеть:

- навыками выполнения технологических операций по формовке колбасных изделий на различных видах оборудования;
- навыками технического обслуживания оборудования для формовки;
- навыками перевязывания батонов колбасных изделий вручную;
- навыками укладки и транспортировки колбасных изделий;
- навыками оформления необходимой документации;
- навыками использования различных видов колбасных оболочек используемых в производстве;
- навыками придания формы и формования деликатесной продукции;
- навыками измельчения сырья для производства ветчин;
- навыками работы на оборудовании для производства ветчин и деликатесов.

7 СТРУКТУРА И СОДЕРЖАНИЕ ПРАКТИКИ

Общая трудоемкость учебной практики по получению первичных профессиональных умений и навыков (профессиональное обучение по профессии 19409 «Формовщик колбасных изделий») составляет 6 зачетных единиц (216 часов).

№ п/п	Разделы (этапы) практики	Виды работ на практике, включая самостоятельную работу и трудоемкость (в часах)	Формы текущего контроля
1	2	3	4
1	Подготовка вспомогательных материалов для формовки колбасных изделий и копченостей	1. Шпагат. Виды. Требования к качеству. 2. Особенности применения шпагатов для вязки колбас. 3. Клипсы. Виды. Свойства. Форма. Обработка поверхности. 4. Особенности применения клипс различных видов для клипсования разных видов колбасных оболочек. 5. Петля колбасная. Ассортимент. 6. Характеристика формовочных сеток для копченостей и особенности их подготовки 7. Особенности применения антисептиков для колбас (36)	УО, ПО

1	2	3	4
2	Подготовка колбасных оболочек к набивке фарша	1. Типы колбасных оболочек 2. Особенности подготовки натуральных кишечных оболочек 3. Особенности подготовки белковых искусственных оболочек 4. Особенности подготовки целлюлозных оболочек 5. Особенности подготовки полимерных оболочек 6. Особенности подготовки съедобных оболочек (36)	УО, ПО
3	Формование фарша в колбасную оболочку	1. Особенности формования фарша в колбасные оболочки 2. Определение класса колбасных изделий 3. Особенности шприцевания фарша в натуральную кишечную оболочку 4. Особенности шприцевания фарша в белковую искусственную оболочку 5. Особенности шприцевания фарша в целлюлозную оболочку 6. Особенности шприцевания фарша в полимерную оболочку 7. Особенности перевязки колбасных изделий вручную 8. Укладывание продукции в формы 9. Размещение продукции на рамы 10. Оформление сопроводительной документации на рамы (108)	УО, ПО
4	Формование копченостей	1. Проведение обрядки мясного сырья для копченостей 2. Формование мясного сырья для копченостей в формовочную сетку 3. Формование мясного сырья для копченостей в полимерную оболочку 4. Формование мясного сырья для копченостей в белковую оболочку 5. Подпетливание копченостей (27)	УО, ПО
5	Оформление отчета по практике	1. Представление написанного отчета на проверку руководителю (9)	ПО

Формы текущего контроля: УО – устный опрос; ПО – письменный контроль.

8 НАУЧНО-ИССЛЕДОВАТЕЛЬСКИЕ И НАУЧНО-ПРОИЗВОДСТВЕННЫЕ ТЕХНОЛОГИИ, ИСПОЛЬЗУЕМЫЕ НА ПРАКТИКЕ

В процессе прохождения практики по получению первичных профессиональных умений и навыков (профессиональное обучение по профессии 19409 «Формовщик колбасных изделий») должны применяться образовательные и научно-исследовательские технологии.

Образовательные технологии при прохождении практики могут включать в себя: инструктаж по технике безопасности; первичный инструктаж на рабочем месте); использование библиотечного фонда; информационно-консультационные технологии; информационно-коммуникационные технологии (информация из Интернет, e-mail и т.п.); информационные материалы ра-

дио и телевидения; аудио- и видеоматериалы; работу в библиотеке; изучение содержания стандартов на продукцию, методы испытаний и т.п.

Научно-исследовательские технологии при прохождении практики могут включать в себя: определение проблемы, объекта и предмета исследования, постановку исследовательской задачи; разработку инструментария исследования; обработка, анализ и предварительную систематизацию материала; использование информационно-аналитических компьютерных программ и технологий; использование информационно-аналитических и проектных компьютерных программ и технологий; обобщение полученных результатов; формулирование выводов и предложений по программе практики; экспертизу результатов практики (предоставление отчета о практике; оформление отчета о практике).

Научно-производственные технологии при прохождении практики могут включать в себя: инновационные технологии, используемые в организации, изучаемые и анализируемые обучающимися в ходе практики; эффективные традиционные технологии, используемые в организации, изучаемые и анализируемые обучающимися в ходе практики; консультации ведущих специалистов по использованию научно-технических достижений.

9 УЧЕБНО-МЕТОДИЧЕСКОЕ ОБЕСПЕЧЕНИЕ САМОСТОЯТЕЛЬНОЙ РАБОТЫ ОБУЧАЮЩИХСЯ НА ПРАКТИКЕ

Учебно-методическим обеспечением самостоятельной работы обучающихся на учебной практике (профессиональное обучение по профессии 19409 «Формовщик колбасных изделий») являются:

1. Учебная литература по освоенным ранее профильным дисциплинам;
2. Методические разработки для обучающихся, определяющие порядок прохождения и содержание учебной практики.

Реализация ОПОП в части проведения учебной практики по получению первичных профессиональных умений и навыков (профессиональное обучение по профессии 19409 «Формовщик колбасных изделий») обеспечивается доступом каждого обучающегося к базам данных и библиотечным фондам, сформированного по полному перечню основной образовательной программы. Во время самостоятельной подготовки обучающиеся обеспечены доступом к сети Интернет.

Самостоятельная работа обучающихся во время прохождения практики включает работу с научной, учебной и методической литературой, с конспектами лекций, работой в ЭБС. Для самостоятельной работы обучающиеся могут пользоваться ресурсами сети Интернет, электронной библиотекой вуза и к информационно-справочными системами.

Руководитель учебной практики в период прохождения практики:

- консультирует по вопросам использования справочной нормативно-технической документации;
- организует проведение занятий;
- организует проведение практических работ с применением технологи-

ческого оборудования, вспомогательных материалов.

При прохождении практики обучающийся должен:

- явиться на практику в срок, установленной учебным планом;
- добросовестно и качественно выполнять задания, предусмотренные программой практики;
- выполнять правила внутреннего распорядка академии;
- систематически вести записи по работе; содержание и результаты выполнения заданий;
- подготовиться к аттестации по учебной практике в соответствии с программой.

10 ФОРМЫ ОТЧЕТНОСТИ ПО ПРАКТИКЕ

Промежуточная аттестация по итогам прохождения учебной практики осуществляется в виде зачета. При этом обучающийся должен предоставить руководителю учебной практики отчет по учебной практике, содержащий результаты выполненных заданий.

Отчет о практике составляется индивидуально каждым обучающимся и должен отражать его деятельность в период практики.

В процессе защиты обучающийся должен кратко изложить основные результаты проделанной работы, выводы и рекомендации, структуру и анализ материалов. По результатам защиты комиссия выставляет обучающемуся оценку «зачтено» либо «не зачтено».

Результат защиты практики учитывается наравне с экзаменационными оценками по теоретическим курсам, проставляется в зачетную книжку и в ведомость, и учитывается при подведении итогов общей успеваемости обучающихся.

При неудовлетворительной оценке обучающемуся назначается срок для повторной защиты, если обучающийся выполнил программу практики, но ненадлежащим образом оформил отчетную документацию, либо не сумел на должном уровне защитить практику. При невыполнении обучающимся программы практики он должен пройти её повторно или отчисляется из вуза.

11 УЧЕБНО-МЕТОДИЧЕСКОЕ И ИНФОРМАЦИОННОЕ ОБЕСПЕЧЕНИЕ ПРАКТИКИ

11.1 Основная литература:

11.1.1 Коростелева, Л.А. Технология хранения, переработки и стандартизация продукции животноводства. Ч. 2 : учебное пособие / И.В. Сухова, Л.А. Коростелева – Самара : РИЦ СГСХА, 2014. – 347 с. [Электронный ресурс]. – Режим доступа: <http://rucont.ru/efd/286820> [29]

11.1.2 Морозова, Н. И. Технология мяса и мясных продуктов: Учебное пособие УМО / Ф. А. Мусаев, В. В. Прянишников, О. А. Захарова, А. В. Ильтяков, О. В. Черкасов, Н. И. Морозова – Рязань: ГАТУ – 2012. – 208 с. [Электронный ресурс] – Режим доступа: <http://rucont.ru/efd/232362>

11.2. Дополнительная литература

11.2.1. Василевская, С.П. Практикум по технологическому оборудованию пищевых производств : учеб. пособие / В.Ю. Полищук, С.П. Василевская – Оренбург: ОГУ, 2012. – 217 с. [Электронный ресурс]. – Режим доступа: <http://rucont.ru/efd/187919>

11.2.2 Вобликова, Т.В. Процессы и аппараты пищевых производств: учебное пособие / С.Н. Шлыков, А.В. Пермяков, Ставропольский гос. аграрный ун-т, Т.В. Вобликова – Ставрополь: АГРУС, 2013. – 212 с. [Электронный ресурс] – Режим доступа: <http://rucont.ru/efd/314402>

11.2.3 Криштафович, В.И. Физико-химические методы исследования: учебник / Д.В. Криштафович, Н.В. Еремеева, В.И. Криштафович.– М.: ИТК «Дашков и К», 2018. – (Учебные издания для бакалавров) 209 с. – Режим доступа: <https://rucont.ru/efd/689290>

11.3 Электронные ресурсы сети Интернет:

11.3.1 Электронная библиотека издательства «Лань» [Электронный ресурс] – Режим доступа: <http://e.lanbook.com>.

11.3.2 Национальный цифровой ресурс «Руконт» [Электронный ресурс] – Режим доступа: <http://rucont.ru/>.

11.3.3 Научная электронная библиотека [eLIBRARY.RU](http://elibrary.ru/) [Электронный ресурс] – Режим доступа: <http://elibrary.ru/>.

11.4 Учебно-методическое обеспечение

11.4.1 Дулов, М.И. Методические указания по прохождению практики по получению первичных профессиональных умений и навыков (Профессиональное обучение по профессии) / М.И. Дулов, А.Н. Макушин, Л.А. Коростелева, В.Н. Сысоев. – Кинель: РИО СГСХА, 2018. – 40 с.

12 МАТЕРИАЛЬНО-ТЕХНИЧЕСКОЕ ОБЕСПЕЧЕНИЕ ПРАКТИКИ

№ п./п.	Наименование специальных* помещений и помещений для самостоятельной работы	Оснащенность специальных помещений и помещений для самостоятельной работы
1	Учебная аудитория для проведения занятий лекционного типа, занятий семинарского типа, курсового проектирования (выполнение курсовых работ), групповых и индивидуальных консультаций, текущего контроля и промежуточной аттестации, ауд. 602 –Лаборатория по оценке качества жиров мясных и рыбных товаров. <i>Самарская область, г. Кинель, п.г.т. Усть-Кинельский, ул. Торговая, д. 5</i>	Учебная аудитория на 16 посадочных мест, укомплектованная специализированной мебелью (столы, стулья, столы лабораторные, шкаф лабораторный). Лабораторное оборудование и материалы: электросушильный шкаф СНОЛ; вытяжной шкаф; люминоскоп «Филин»; холодильник «Стинол»; весы лабораторные электронные Adventurer; сушильный шкаф BINDER E-28; ЛАБТЕКС – ТШ-32, Бинокулярный микроскоп «Микмед-1» с осветителем

№ п./п.	Наименование специальных* помещений и помещений для самостоятельной работы	Оснащенность специальных помещений и помещений для самостоятельной работы
2	Учебная аудитория для проведения занятий семинарского типа, курсового проектирования (выполнение курсовых работ), групповых и индивидуальных консультаций, текущего контроля и промежуточной аттестации аттестации, ауд.600. <i>Самарская обл., г.Кинель, п.г.т. Усть-Кинельский, ул. Торговая, д.5</i>	Учебная аудитория на 10 посадочных мест, укомплектованная специализированной мебелью (столы, стулья)
4	Помещение для самостоятельной работы, ауд.3310а. <i>Самарская обл., г.Кинель, п.г.т. Усть-Кинельский, ул. Спортивная, д.8А</i>	Помещение на 6 посадочных мест, укомплектованное специализированной мебелью (компьютерные столы, стулья) и оснащенное компьютерной техникой (6 рабочих станций), подключенной к сети «Интернет» и обеспечивающей доступ в электронную информационно-образовательную среду университета
5	Помещение для хранения и профилактического обслуживания учебного оборудования, ауд.629. <i>Самарская обл., г. Кинель, п.г.т. Усть-Кинельский, ул. Торговая, д. 5</i>	Помещение, укомплектованное специализированной мебелью: стеллажи, шкаф, стулья аудиторные, столы для размещения лабораторного оборудования, ноутбук Emachines E525 series, ноутбук RoverBook Nautilus Z 500 WH.

13 ФОНД ОЦЕНОЧНЫХ СРЕДСТВ

13.1 Перечень компетенций с указанием этапов их формирования в процессе освоения образовательной программы в рамках практики

Код компетенции	Содержание компетенции
ПК-2	способен реализовывать технологии хранения и переработки плодов и овощей, продукции растениеводства и животноводства
ПК-4	способен использовать и эксплуатировать механические и автоматические устройства, технологическое оборудование при производстве, хранении и переработке продукции растениеводства и животноводства

Основными этапами формирования указанных компетенций при проведении практики является последовательное прохождение содержательно связанных между собой разделов практики. Изучение каждого раздела предполагает овладение обучающимися необходимыми компетенциями. Результат аттестации обучающихся на различных этапах формирования компетенций показывает уровень освоения компетенций обучающимися.

Этапы формирования компетенций в процессе освоения дисциплины

Этапы	Наименование раздела (этапа) практики	Индекс контролируемой компетенции	Оценочные средства по этапам формирования компетенций		Способ контроля
			текущий контроль	промежуточная аттестация	
1.	Подготовка вспомогательных материалов для формовки колбасных изделий и копченостей	ПК-2, ПК-4	Собеседование Проверка выполнения работы	-	Устно, письменный раздел в отчете
2.	Подготовка колбасных оболочек к набивке фарша	ПК-2, ПК-4	Собеседование Проверка выполнения работы	-	Устно, письменный раздел в отчете
3.	Формование фарша в колбасную оболочку	ПК-2, ПК-4	Собеседование. Проверка выполнения работы	-	Устно, письменный раздел в отчете
4.	Формование копченостей	ПК-2, ПК-4	Собеседование. Проверка выполнения работы	-	Устно, письменный раздел в отчете
5.	Оформление отчета по практике	ПК-2, ПК-4	Оформление отчета	Защита отчета по практике	Письменно

13.2 Показатели и критерии оценивания компетенций на различных этапах их формирования. Шкала оценивания

Критерии определения сформированности компетенций на различных этапах их формирования

Критерии	Уровни сформированности компетенций			
	<i>ниже порогового</i>	<i>пороговый</i>	<i>достаточный</i>	<i>повышенный</i>
Компетенция не сформирована либо сформирована не в полном объеме. Уровень самостоятельности практического навыка отсутствует	Компетенция сформирована. Демонстрируется недостаточный уровень самостоятельности практического навыка	Компетенция сформирована. Демонстрируется достаточный уровень самостоятельности устойчивого практического навыка	Компетенция сформирована. Демонстрируется высокий уровень самостоятельности, высокая адаптивность практического навыка	

Поскольку учебная практика призвана формировать сразу несколько компетенций, критерии оценки целесообразно формировать в два этапа.

1-й этап: определение критериев оценки отдельно по каждой формируемой компетенции. Сущность 1-го этапа состоит в определении критериев для оценивания отдельно взятой компетенции на основе продемонстрированного обучаемым уровня самостоятельности в применении полученных в ходе прохождения практики знаний, умений и навыков.

2-й этап: определение критериев для оценки уровня обученности по итогам практики на основе комплексного подхода к уровню сформированности всех компетенций, обязательных к формированию в процессе прохождения практики. Сущность 2-го этапа определения критерия оценки по практике заключена в определении подхода к оцениванию на основе ранее полученных данных о сформированности каждой обязательной к выработке компетенции. В качестве основного критерия при оценке обучаемого является наличие сформированных у него компетенций по результатам прохождения практики.

Положительная оценка по практике может выставляться и при не полной сформированности компетенций в ходе прохождения практики, если их формирование предполагается продолжить на более поздних этапах обучения, в ходе изучения других учебных дисциплин и прохождения других видов практик.

Показатели оценивания компетенций и шкала оценивания
1-й этап

Оценка «неудовлетворительно» (не зачтено) или отсутствие сформированности компетенции	Оценка «удовлетворительно» (зачтено) или низкий уровень освоения компетенции	Оценка «хорошо» (зачтено) или повышенный уровень освоения компетенции	Оценка «отлично» (зачтено) или высокий уровень освоения компетенции
<p>Неспособность обучаемого самостоятельно продемонстрировать наличие знаний при решении заданий, которые были представлены преподавателем вместе с образцом их решения, отсутствие самостоятельности в применении умения к использованию методов освоения практики и неспособность самостоятельно проявить навык повторения решения поставленной задачи по стандартному образцу свидетельствуют об отсутствии сформированной компетенции. Отсутствие подтверждения наличия сформированности компетенции свидетельствует об отрицательных результатах освоения практики</p>	<p>Если обучаемый демонстрирует самостоятельность в применении знаний, умений и навыков к решению учебных заданий в полном соответствии с образцом, данным преподавателем, по заданиям, решение которых было показано преподавателем, следует считать, что компетенция сформирована, но ее уровень недостаточно высок. Поскольку выявлено наличие сформированной компетенции, ее следует оценивать положительно, но на низком уровне</p>	<p>Способность обучающегося продемонстрировать самостоятельное применение знаний, умений и навыков при решении заданий, аналогичных тем, которые представлял преподаватель при потенциальном формировании компетенции, подтверждает наличие сформированной компетенции, причем на более высоком уровне. Наличие сформированной компетенции на повышенном уровне самостоятельности со стороны обучаемого при ее практической демонстрации в ходе решения аналогичных заданий следует оценивать как положительное и устойчиво закрепленное в практическом навыке</p>	<p>Обучаемый демонстрирует способность к полной самостоятельности (допускаются консультации с преподавателем по сопутствующим вопросам) в выборе способа решения неизвестных или нестандартных заданий в рамках практики с использованием знаний, умений и навыков, полученных в ходе освоения учебных дисциплин и практик, следует считать компетенцию сформированной на высоком уровне. Присутствие сформированной компетенции на высоком уровне, способность к ее дальнейшему саморазвитию и высокой адаптивности практического применения к изменяющимся условиям профессиональной задачи</p>

2-й этап

<p>Оценка «неудовлетворительно» (не зачтено) или отсутствие сформированности компетенции</p>	<p>Оценка «удовлетворительно» (зачтено) или низкий уровень освоения компетенции</p>	<p>Оценка «хорошо» (зачтено) или повышенный уровень освоения компетенции</p>	<p>Оценка «отлично» (зачтено) или высокий уровень освоения компетенции</p>
<p>Уровень освоения программы практики, при котором у обучаемого не сформировано более 50% компетенций. Если же практика выступает в качестве итогового этапа формирования компетенций оценка «неудовлетворительно» должна быть выставлена при отсутствии сформированности хотя бы одной компетенции</p>	<p>При наличии более 50% сформированных компетенций по практике, имеющим возможность до-формирования компетенций на последующих этапах обучения. Для практик итогового формирования компетенций естественно выставлять оценку «удовлетворительно», если сформированы более 60% компетенций</p>	<p>Для определения уровня освоения промежуточной практики на оценку «хорошо» обучающийся должен продемонстрировать наличие 80% сформированных компетенций, из которых не менее 1/3 оценены отметкой «хорошо». Оценивание итоговой практики на «хорошо» обуславливается наличием у обучаемого всех сформированных компетенций, причем не менее 60% компетенций должны быть сформированы на повышенном уровне, то есть с оценкой «хорошо».</p>	<p>Оценка «отлично» по практике с промежуточным освоением компетенций, может быть выставлена при 100% подтверждении наличия компетенций, либо при 90% сформированных компетенций, из которых не менее 2/3 оценены отметкой «хорошо». В случае оценивания уровня освоения практики с итоговым формированием компетенций оценка «отлично» может быть выставлена при подтверждении 100% наличия сформированной компетенции у обучаемого, выполнены требования к получению оценки «хорошо» и освоены на «отлично» не менее 50% компетенций</p>

13.3 Типовые контрольные задания или иные материалы, необходимые для оценки результатов освоения образовательной программы в рамках практики

13.3.1 Порядок подготовки отчета по практике

Проверяемые компетенции:

ПК-2 - способен реализовывать технологии хранения и переработки плодов и овощей, продукции растениеводства и животноводства;

ПК-4 - способен использовать и эксплуатировать механические и автоматические устройства, технологическое оборудование при производстве, хранении и переработке продукции растениеводства и животноводства.

По итогам практики обучающимся составляется письменный отчет. Цель отчета – показать степень освоения практических навыков и сформированности компетенций, связанных с современными технологиями формирования колбасных изделий, используемыми мясоперерабатывающими предприятиями и их подразделениями.

Отчет должен быть набран на компьютере, грамотно оформлен, сброшюрован в папку, подписан и сдан для регистрации на кафедру «Оборудование и автоматизация перерабатывающих производств».

Требования к оформлению листов текстовой части. Текстовая часть отчета выполняется на листах формата А4 (210 x 297 мм) без рамки, соблюдением следующих размеров полей: левое –30 мм, правое –10 мм, верхнее –20 мм, нижнее – 20 мм.

Страницы текста подлежат обязательной нумерации, которая проводится арабскими цифрами с соблюдением сквозной нумерации по всему тексту. Номер страницы проставляют по центру без точки в конце.

Первой страницей считается титульный лист, но номер страницы на нем не проставляется.

При выполнении текстовой части работы на компьютере тип шрифта: *Times New Roman*. Шрифт основного текста: обычный, размер 14 пт. Межстрочный интервал: полуторный.

Выполненный отчет об учебной практике должен содержать:

- титульный лист;
- основные разделы отчета;
- список использованных источников;
- приложения.

Во введении следует обобщить собранные материалы и раскрыть основные вопросы и направления, которыми занимался обучающийся при прохождении практики.

Основная часть включает в себя аналитическое резюме включающее результаты работы в соответствии с разделами программы практики.

Список использованной литературы следует указать все источники, которые были использованы при прохождении практики и подготовке отчета.

Критерии оценки отчета по практике (содержание отчета)

- «зачтено» выставляется обучающемуся, если он произвел письменное оформление всех разделов практики, показав степень освоения теоретических и практических навыков оформления документов, продемонстрировав сформированность необходимых компетенций.

- «не зачтено» выставляется, если обучающийся не произвел письменное оформление всех разделов практики или представил отчет по практике в виде разрозненного материала, результаты своей работы оформил с нарушениями требований или не справился с ними самостоятельно, продемонстрировав отсутствие сформированности одной или всех необходимых компетенций.

13.3.2 Итоговый контроль по практике

Итоговой формой контроля знаний, умений и навыков по учебной практике по получению первичных профессиональных умений и навыков (профессиональное обучение по профессии 19409 «Формовщик колбасных изделий») является зачет. Зачет по практике служит для оценки сформированности профессиональных компетенций по учебной практике и призван выявить уровень, прочность и систематичность полученных им теоретических и практических знаний, приобретения навыков самостоятельной работы, развития творческого мышления, умение синтезировать полученные знания и применять их в решении практических задач.

Завершающим этапом учебной практики является защита подготовленного обучающимися отчета в форме собеседования.

Вопросы предполагают контроль общих методических знаний и умений, способность обучающихся проиллюстрировать их примерами, индивидуальными материалами, составленными обучающимися в течение практики.

Проверяемые компетенции:

ПК-2 - способен реализовывать технологии хранения и переработки плодов и овощей, продукции растениеводства и животноводства;

ПК-4 - способен использовать и эксплуатировать механические и автоматические устройства, технологическое оборудование при производстве, хранении и переработке продукции растениеводства и животноводства.

Вопросы для подготовки к зачету

1. Шпагат. Виды. Требования к качеству.
2. Особенности применения шпагатов для вязки колбас.
3. Клипсы. Виды. Свойства. Форма. Обработка поверхности.
4. Особенности применения клипс различных видов для клипсования разных видов колбасных оболочек.
5. Петля колбасная. Ассортимент.
6. Характеристика формовочных сеток для копченостей и особенности их подготовки.
7. Особенности применения антисептиков для колбас
8. Типы колбасных оболочек
9. Особенности подготовки натуральных кишечных оболочек.
10. Особенности подготовки белковых искусственных оболочек.
11. Особенности подготовки целлюлозных оболочек.

12. Особенности подготовки полимерных оболочек
13. Особенности подготовки съедобных оболочек.
14. Виды колбасных шприцев
15. Определение видов шприцев
16. Устройство и принцип работы шприца со шнековым вытеснителем
17. Устройство и принцип работы шприца с эксцентриково-лопастным вытеснителем.
18. Устройство и работа вакуумной системы колбасного шприца.
19. Неполадки в оборудовании и методы их устранения.
20. Устранение мелких неполадок в оборудовании.
21. Настройка шприца вакуумного ИПКС-047 на заданный режим работы.
22. Особенности формования фарша в колбасные оболочки.
23. Определение класса колбасных изделий.
24. Особенности шприцевания фарша в натуральную кишечную оболочку.
25. Особенности шприцевания фарша в белковую искусственную оболочку.
26. Особенности шприцевания фарша в целлюлозную оболочку.
27. Особенности шприцевания фарша в полимерную оболочку.
28. Особенности перевязки колбасных изделий вручную.
29. Особенности проведения обрядки мясного сырья для копченостей.
30. Особенности формования мясного сырья для копченостей в формовочную сетку.
31. Особенности формования мясного сырья для копченостей в полимерную оболочку.
32. Особенности формования мясного сырья для копченостей в белковую оболочку.
33. Особенности подпетливания копченостей.
34. Укладывание продукции в формы.
35. Размещение продукции на рамы.
36. Оформление сопроводительной документации на рамы.

Критерии и шкала оценивания прохождения обучающимися практики:

- ниже порогового (оценка «неудовлетворительно» («не зачтено»));
- пороговый (оценка «удовлетворительно» («зачтено»));
- стандартный (оценка «хорошо» («зачтено»));
- эталонный (оценка «отлично» («зачтено»)).

Критерий	В рамках формируемых компетенций обучающийся демонстрирует:
1	2
Ниже порогового	<p>Неспособность самостоятельно использовать знания при решении заданий.</p> <p>Ставится обучающемуся, который не выполнил программу практики.</p> <p>Отсутствие подтверждения наличия сформированности компетенции по учебной практике.</p>

1	2
Пороговый	<p>Знание и понимание теоретических вопросов с незначительными пробелами; несформированность некоторых практических умений, низкое качество выполнения индивидуальных заданий (не выполнены); низкий уровень мотивации учения.</p> <p>Ставится обучающемуся, который выполнил программу практики, но не проявил глубоких знаний теории и умения применять ее на практике, допускал ошибки в планировании и проведении работы.</p> <p>Выявлено наличие сформированных компетенций по учебной практике, но на низком уровне</p>
Стандартный	<p>Полное знание и понимание теоретического материала, без пробелов; недостаточную сформированность некоторых практических умений; достаточное качество выполнения учебных заданий, некоторые виды заданий выполнены с ошибками; средний уровень мотивации учения.</p> <p>Ставится обучающемуся, который полностью выполнил намеченную на период практики программу работы, обнаружил умение определять основные задачи и способы их решения, проявлял инициативу в работе, но не смог вести творческий поиск или не проявил потребности в творческом росте.</p> <p>Выявлено наличие у обучаемого всех сформированных компетенций по учебной практике на стандартном уровне.</p>
Эталонный	<p>Полное знание и понимание теоретического материала, без пробелов; сформированность необходимых практических умений, высокое качество выполнения учебных заданий; высокий уровень мотивации учения.</p> <p>Ставится обучающемуся, который выполнил в срок и на высоком уровне весь намеченный объем работы, предусмотренной программой практики того или иного курса, обнаружил умение определять и оптимально осуществлять основные поставленные задачи, способы и результаты их решения, проявлял в работе самостоятельность, творческий подход, такт, культуру.</p> <p>Выявлено наличие у обучаемого всех сформированных компетенций по учебной практике. При этом более 50% компетенций сформированы на эталонном уровне.</p>

Оценка «зачтено» - при устном ответе на вопросы, по результатам прохождения практики, обучающийся продемонстрировал умение излагать материал в логической последовательности, систематично, аргументировано, грамотным языком. Письменный отчет о прохождении практики составлен в соответствии с установленными требованиями. Обучающийся продемонстрировал в ходе практики высокий уровень обладания всеми, предусмотренными требованиями к результатам практики, сформированности компетенций; проявил самостоятельность, творческий подход и высокий уровень подготовки по вопросам профессиональной деятельности, организации работы коллектива, самоорганизации.

Оценка «не зачтено» - письменный отчет не соответствует установленным требованиям. Оценка «неудовлетворительно» предполагает, что при устном отчете обучающегося по результатам прохождения практики не даны ответы на вопросы руководителя практики, а также обучающимся не продемонстрировано умение излагать материал в логической последовательности, систематично, аргументировано, грамотным языком.

13.4 Методические материалы, определяющие процедуры оценивания знаний, умений, навыков и (или) опыта деятельности, характеризующие этапы формирования компетенций

Оценка знаний, умений, навыков, характеризующая этапы формирования компетенций по учебной практике, проводится в форме текущей и промежуточной аттестации.

Сформированность компетенций при контроле текущей успеваемости осуществляется при проверке знаний, умений и навыков обучающихся, при собеседовании и по результатам отчета обучающихся в ходе индивидуальной консультации преподавателя.

Промежуточная аттестация по практике проводится с целью выявления соответствия уровня теоретических знаний, практических умений и навыков, характеризующих сформированность профессиональных компетенций по учебной практике требованиям ФГОС ВО по направлению подготовки 35.03.07 Технология производства и переработки сельскохозяйственной продукции. Промежуточная аттестация по практике проводится в форме зачета.

Краткая характеристика процедуры реализации текущего контроля и промежуточной аттестации по учебной торговой практике для оценки компетенций обучающихся представлена в таблице:

№ п/п	Наименование оценочного средства	Краткая характеристика процедуры оценивания компетенций	Представление оценочного средства в фонде
1.	Отчет по практике	Средство контроля прохождения учебной практики, в котором представляются результаты выполнения задания по прохождению данного вида практики. При оценивании отчета учитывается уровень сформированности компетенций	Порядок подготовки и защиты отчета по практике
2.	Защита отчета по практике	Средство контроля усвоения программы практики, организованное в виде собеседования преподавателя с обучающимися. При выставлении оценок учитывается уровень приобретенных компетенций обучающегося. Компонент «знать» оценивается теоретическими вопросами по содержанию практики, компоненты «уметь» и «владеть» - практико-ориентированными заданиями	Комплект вопросов к зачету

Зачет проводится после завершения прохождения практики. Форма проведения зачета – устный зачет с представлением отчета, содержащего результаты выполненных индивидуальных заданий. Критериями оценивания прохождения практики являются оценки «зачтено» и «не зачтено».

Оценка складывается из интегрированной оценки, включающей в себя оценки содержания отчета, оценки за выполнение индивидуального задания и оценку результатов собеседования (защиты отчета по практике).

Общий итог защиты отчета по учебной практике выставляется в протоколе защиты отчета, на титульном листе работы, в экзаменационной ведомости и зачетной книжке обучающегося.


14 ПЕРЕЧЕНЬ ИНФОРМАЦИОННЫХ ТЕХНОЛОГИЙ, ИСПОЛЬЗУЕМЫХ ПРИ ПРОВЕДЕНИИ ПРАКТИКИ, ВКЛЮЧАЯ ПЕРЕЧЕНЬ ПРОГРАММНОГО ОБЕСПЕЧЕНИЯ И ИНФОРМАЦИОННЫХ СПРАВОЧНЫХ СИСТЕМ

- 14.1 Microsoft Windows 7 Профессиональная 6.1.7601 Service Pack 1.
- 14.2 Microsoft Windows SL 8/1 RU AE OLP NL.
- 14.3 Microsoft Office Standard 2010.
- 14.4 Microsoft Office стандартный 2013.
- 14.5 Kaspersky Endpoint Security для бизнеса – стандартный Russian Edition.
- 14.6 WinRAR: 3.x: Standard License – educational – EXT.
- 14.7 7 zip (свободный доступ).
- 14.8 РОССТАНДАРТ федеральное агентство по техническому регулированию и метрологии [электронный ресурс] – режим доступа: <https://www.gost.ru/portal/gost/>
- 14.9 <http://www.consultant.ru> - справочная правовая система «Консультант Плюс».
- 14. 10 Национальный цифровой ресурс «Руконт» [Электронный ресурс] – режим доступа: <http://rucont.ru>

Программа учебной практики по получению первичных профессиональных умений и навыков (профессиональное обучение по профессии 19409 «Формовщик колбасных изделий») составлена с учетом требований Федерального государственного образовательного стандарта высшего образования (ФГОС ВО) по направлению подготовки 35.03.07 Технология производства и переработки сельскохозяйственной продукции

Рабочую программу разработал:

доцент кафедры «Технология переработки и экспертиза продуктов животноводства», канд. с.-х. наук., доцент Сысоев В.Н.



Рассмотрена и одобрена на заседании кафедры «Технология переработки и экспертиза продуктов животноводства»

«24» Апрель 2019 г., протокол № 8.

Заведующий кафедрой

канд. с.-х. наук, доцент Л.А. Коростелева



СОГЛАСОВАНО:

Председатель методической комиссии факультета

канд. с.-х. наук, доцент Е.В. Долгошева



подпись

Руководитель ОПОП ВО

канд. с.-х. наук, доцент О.А. Блинова



подпись

Начальник УМУ

канд. тех. наук, доцент С.В. Краснов



подпись