

МИНИСТЕРСТВО СЕЛЬСКОГО ХОЗЯЙСТВА
РОССИЙСКОЙ ФЕДЕРАЦИИ
Федеральное государственное бюджетное образовательное учреждение
высшего образования
«Самарская государственная сельскохозяйственная
академия»

УТВЕРЖДАЮ

Проректор по учебной работе
доцент И.Н. Гужин



« 16 » _____ 2016 г.

Программа производственной практики

«Преддипломная практика»

Направление подготовки: *35.03.06 Агроинженерия*

Профиль подготовки: *Технический сервис в АПК*

Название кафедры: *Технический сервис*

Квалификация: *бакалавр*

Кинель 2016

1 ЦЕЛЬ ПРАКТИКИ

Целью практики является сбор, анализ, обработка и описание необходимого материала по теме выпускной квалификационной работы бакалавра.

Преддипломная практика направлена на закрепление теоретических знаний, приобретение практических умений и навыков на основе выполнения обучающимися сбора, анализа, обработки и описание необходимой информации в области их будущей профессиональной деятельности и формирование компетенций при самостоятельной работе с нормативной, технической и технологической документацией. Практика закрепляет знания и умения, приобретенные обучающимися в результате освоения теоретических курсов, и способствует комплексному формированию компетенций, а также профессионально важных качеств: техническое мышление, креативность, самостоятельность, организованность, внимательность.

2 ЗАДАЧИ ПРАКТИКИ

Задачами практики являются:

- изучение объектов выпускной квалификационной работы;
- сбор и анализ сведений необходимых для выполнения выпускной квалификационной работы;
- разработка предложений необходимых для формирования цели и постановки задач выпускной квалификационной работы.

3 МЕСТО ПРАКТИКИ В СТРУКТУРЕ ОПОП ВО БАКАЛАВРИАТА

Производственная преддипломная практика (Б2.П.4) входит в цикл «Практики» (Б2). Преддипломная практика базируется на всех изученных дисциплинах ОПОП бакалавриата и является логическим завершением цикла практик. Прохождение преддипломной практики является базой для выполнения выпускной квалификационной работы.

Необходимыми условиями при освоении производственной преддипломной практики являются входные знания, умения, навыки и компетенции обучающегося:

знания:

- теоретических основ технического сервиса, содержания производственного процесса и основных технологических операций диагностики, обслуживания и ремонта машин и технологического оборудования, классификацию и технологические особенности применяемых способов ремонта и восстановления;
- основных средств технологического оснащения предприятий и подразделений технического сервиса;
- характерных дефектов деталей, методов их контроля, содержания технологических процессов ремонта и восстановления типовых дефектов деталей;

- организационных основ технического обслуживания и ремонта машин и оборудования, материально-технического снабжения;
- общих положений по расчету и размещению объектов ремонтно-обслуживающей базы АПК;
- основ проектирования предприятий технического сервиса.

умения:

- анализировать и давать характеристику отдельным процессам технического сервиса, способам ремонта и восстановления, обосновывать выбор рационального способа для восстановления дефектов детали;
- выполнять технико-экономическую оценку инженерных решений по организации технического обслуживания и ремонта в с.-х. производстве.

владение навыками:

- самостоятельной работы со справочной и нормативно-технической документацией, ее анализа для решения профессиональных задач по разработке и проектированию отдельных процессов обслуживания, ремонта и восстановления изношенных деталей, машин и технологического оборудования;
- расчета и проектирования отдельных процессов технического обслуживания, ремонта и восстановления.

Обучающийся должен быть готовым к проведению исследований в области совершенствования технологий и средств технического сервиса.

Прохождение производственной преддипломной практики необходимо для успешного освоения обучающимися раздела ОПОП: Б.3 «Государственная итоговая аттестация».

4 ФОРМЫ И СПОСОБ ПРОВЕДЕНИЯ ПРАКТИКИ

Форма проведения практики - заводская (на предприятии), лабораторная (при прохождении практики в научно-исследовательских организациях (подразделениях), испытательных центрах).

Способ проведения практики: выездная.

В качестве ответственного руководителя практики от академии назначается руководитель ВКР. Общее руководство практикой осуществляет заведующий кафедрой.

В течение преддипломной практики студенты работают индивидуально, в соответствии с заданием: изучая и анализируя сведения по технологическим процессам, по стоимостным показателям основных производственных ресурсов, по исходным данным для расчета и проектирования, систематизируют и обобщают информацию по формированию и использованию ресурсов предприятия (подразделения), изучают и используют научно-техническую информацию, отечественный и зарубежный опыт по тематике исследований, а также работают непосредственно с главными специалистами предприятия (подразделения) в качестве практиканта, при этом они могут принимать участие в обработке результатов экспериментальных исследований, проведении исследований рабочих и технологических процессов, в проектировании технических средств и технологических процессов производст-

ва, новой техники и технологии. При этом студент использует информационные технологии и базы данных в агроинженерии.

5 МЕСТО И ВРЕМЯ ПРОВЕДЕНИЯ ПРАКТИКИ

Место проведения практики: организации и предприятия АПК (различных форм собственности и организационно-правовых форм), центры технического сервиса, ремонтно-технические предприятия, машиноиспытательные станции, структурные подразделения и лаборатории академии, а также научно-исследовательские организации и учреждения, где возможно изучение, сбор и анализ материалов, связанных с выпускной квалификационной работой.

Предпочтительные места проведения практик – специализированные предприятия (подразделения) по оказанию услуг технического сервиса для технических средств, эксплуатируемых в агропромышленном комплексе, ремонтные заводы, специализированные ремонтные предприятия, а также с.-х. предприятия, имеющие развитую ремонтную базу, машиноиспытательные и машинно-технологические станции, научно-исследовательские и проектные институты, связанные с разработкой вопросов организации и технологии обслуживания и ремонта машинно-тракторного парка, его материально-технического обеспечения.

Производственная преддипломная практика проводится для выполнения выпускной квалификационной работы и является обязательной.

Время проведения практики определяется учебным планом, составленным на основе федерального государственного образовательного стандарта высшего образования. Практика проводится после выполнения научно-исследовательской работы, по календарному графику учебного процесса.

6 КОМПЕТЕНЦИИ ОБУЧАЮЩЕГОСЯ, ФОРМИРУЕМЫЕ В РЕЗУЛЬТАТЕ ПРОХОЖДЕНИЯ ПРАКТИКИ

В результате прохождения производственной преддипломной практики обучающийся должен приобрести следующие практические навыки, умения и компетенции.

Общепрофессиональные:

- ОПК-6 - способность проводить и оценивать результаты измерений;
- ОПК-8 - способность обеспечивать выполнение правил техники безопасности, производственной санитарии, пожарной безопасности и норм охраны труда и природы;

Профессиональные:

- ПК-1- готовность изучать и использовать научно-техническую информацию, отечественный и зарубежный опыт по тематике исследований;
- ПК-2- готовность к участию в проведении исследований рабочих и технологических процессов машин;

- ПК-3- готовность к обработке результатов экспериментальных исследований;

- ПК-4 - способность осуществлять сбор и анализ исходных данных для расчета и проектирования;

- ПК-13 - способность анализировать технологический процесс и оценивать результаты выполнения работ;

- ПК-15 – готовность систематизировать и обобщать информацию по формированию и использованию ресурсов предприятия.

В результате прохождения практики студент должен:

Знать:

- технику безопасности труда, производственную санитарию и противопожарные мероприятия в технологических процессах технического сервиса;

- методики проведения исследований рабочих и технологических процессов при техническом сервисе машин в АПК;

- производственные процессы технического обслуживания и ремонта сельскохозяйственной техники;

- состояние вопроса по тематике выпускной квалификационной работы, передовой отечественный и зарубежный опыт по созданию систем и средств эксплуатации, ремонта, сервисного обслуживания или конструкции с.-х. техники (в направлении тематики выпускной квалификационной работы);

- основные пути решения задач выпускной квалификационной работы, основные показатели, характеризующие эффективность технологических процессов эксплуатации, ремонта и сервисного обслуживания автомобилей, расчетные методики оценки технологий или их элементов;

Уметь:

– анализировать и выбирать инструкции по технике безопасности труда, производственной санитарии и противопожарные мероприятия для технологических процессов технического сервиса;

- применять средства измерения для контроля качества продукции и технологических процессов;

– проводить поиск, используя литературные и другие источники научно-технологической информации, отечественный и зарубежный опыт по тематике выпускной квалификационной работы;

– применять методики проведения исследований рабочих и технологических процессов при техническом сервисе машин в АПК;

– обрабатывать результаты экспериментальных исследований, используемые в технологических процессах технического сервиса в АПК;

– обосновывать необходимость восстановления или ремонта деталей;

– выбирать рациональные способы восстановления деталей и сборочных единиц;

- использовать конструкторскую и техническую документацию в объеме, достаточном для решения задач выпускной квалификационной работы;

- проводить выбор рациональных путей совершенствования технического обслуживания, ремонта или конструкции с.-х. техники агрегатов, систем и элементов;
- анализировать информацию, технические данные, показатели и результаты работы в технологических процессах технического обслуживания, ремонта или конструкции с.-х. техники агрегатов, систем и элементов;
- использовать современные информационные технологии для облегчения расчетов, анализировать исходные данные и намечать пути решения задач.

Владеть:

- *навыками* по сбору и анализу исходных данных для расчета и проектирования отдельных процессов обслуживания, ремонта и восстановления изношенных деталей, машин и технологического оборудования, участков и подразделений по оказанию услуг технического сервиса;
- *навыками* систематизации и анализа информации по формированию и использованию ресурсов предприятия (подразделения) технического сервиса.

7 СТРУКТУРА И СОДЕРЖАНИЕ ПРАКТИКИ

Общая трудоемкость производственной преддипломной практики составляет 6 зачетных единиц, 216 ч.

№ п/п	Разделы (этапы) практики	Виды производственной работы, на практике включая самостоятельную работу студентов и трудоемкость (в часах)	Формы текущего контроля
1	2	3	4
1	Организационный этап	Организационное собрание по распределению по местам практики и ознакомления с целью и задачами практики. Инструктаж по технике безопасности. Ознакомление с методическими материалами и требованиями к отчету по практике под руководством руководителя практики от академии.	УО
	часов:	9	
2	Подготовительно ознакомительный этап	Проезд на предприятие, вводный инструктаж по охране труда. Ознакомление с предприятием.	УО
	часов:	9	
3	Производственный этап	Сбор, систематизация и обработка фактического материала (работа с главными специалистами предприятия, исполнителями услуг технического сервиса, изучение показателей работы в бухгалтерии и т.д.)	УО ПО
	часов:	171	
4	Заключительный этап	Систематизация фактического и литературного материала, оформление отчета по практике.	УО ПО

		Рассмотрение содержания отчета с главным специалистом предприятия. Защита отчета	
	часов:		27

Формы и методы текущего контроля:

УО -устный опрос;

ПО –письменный контроль.

8 НАУЧНО-ИССЛЕДОВАТЕЛЬСКИЕ И НАУЧНО-ПРОИЗВОДСТВЕННЫЕ ТЕХНОЛОГИИ, ИСПОЛЬЗУЕМЫЕ НА ПРАКТИКЕ

В процессе прохождения практики должны применяться образовательные, научно-исследовательские и научно-производственные технологии.

Образовательные технологии при прохождении практики могут включать в себя: инструктаж по технике безопасности; экскурсия по организации; первичный инструктаж на рабочем месте; наглядно-информационные технологии (материалы выставок, стенды, плакаты, альбомы и др.); использование библиотечного фонда; организационно-информационные технологии (присутствие на собраниях, совещаниях, «планерках», нарядах и т.п.); вербально-коммуникационные технологии (интервью, беседы с руководителями, специалистами, работниками массовых профессий предприятия (учреждения, жителями населенных пунктов); наставничество (работа в период практики в качестве ученика опытного специалиста); информационно-консультационные технологии (консультации ведущих специалистов); информационно-коммуникационные технологии (информация из Интернет, e-mail и т.п.); информационные материалы радио и телевидения; аудио- и видеоматериалы; работу в библиотеке (уточнение содержания учебных и научных проблем, профессиональных и научных терминов, экономических и статистических показателей); изучение содержания государственных стандартов по оформлению отчетов о научно-исследовательской работе и т.п.

Научно-производственные технологии при прохождении практики могут включать в себя: инновационные технологии, используемые в организации, изучаемые и анализируемые студентами в ходе практики; эффективные традиционные технологии, используемые в организации, изучаемые и анализируемые студентами в ходе практики; консультации ведущих специалистов по использованию научно-технических достижений.

Научно-исследовательские технологии при прохождении практики могут включать в себя: определение проблемы, объекта и предмета исследования, постановку исследовательской задачи; разработку инструментария исследования; наблюдения, измерения, фиксация результатов; сбор, обработка, анализ и предварительную систематизацию фактического и литературного материала; использование информационно-аналитических компьютерных программ и технологий; прогноз развития ситуации (функционирования объекта исследования); использование информационно-аналитических и проектных компьютерных программ и технологий; систематизация фактического и

литературного материала; обобщение полученных результатов; формулирование выводов и предложений по общей части программы практики; экспертизу результатов практики (предоставление материалов дневника и отчета о практике; оформление отчета о практике).

9 УЧЕБНО-МЕТОДИЧЕСКОЕ ОБЕСПЕЧЕНИЕ САМОСТОЯТЕЛЬНОЙ РАБОТЫ СТУДЕНТОВ НА ПРАКТИКЕ

Учебно-методическим обеспечением самостоятельной работы студентов на производственной преддипломной практике являются:

1. Учебная литература по освоенным ранее профильным дисциплинам;
2. Методические разработки для студентов, определяющие порядок прохождения и содержание практики;
3. Научная литература, патенты, нормативно-техническая документации;

Реализация ОПОП в части проведения производственной преддипломной практики обеспечивается доступом каждого студента к базам данных и библиотечным фондам, сформированного по полному перечню основной образовательной программы. Во время самостоятельной подготовки студенты обеспечены доступом к сети Интернет.

Самостоятельная работа студентов во время прохождения практики включает работу с научной, учебной и методической литературой, с конспектами лекций, работой в ЭБС. Для самостоятельной работы обучающийся может использовать компьютерные классы инженерного факультета с доступом в Интернет, к электронной библиотеке вуза и к информационно-справочным системам.

Руководитель практики в период прохождения практики:

- оказывает студентам помощь в подборе учебно-методической литературы по направлению практики;
- консультирует по вопросам использования нормативно-технических материалов и иных источников;
- помогает в подборе необходимых периодических изданий;
- оказывает методическую помощь по вопросам сбора информационного материала на месте базы практики;
- оказывает помощь в классификации и систематизации собранной информации.

При прохождении практики студент должен:

- явиться на практику в срок, установленной учебным планом;
- добросовестно и качественно выполнять задания, предусмотренные программой практики;
- выполнять правила внутреннего распорядка академии;
- систематически вести записи по работе, содержание и результаты выполнения заданий (вести дневник практики);
- подготовиться к итоговой аттестации по преддипломной практике в соответствии с программой.

10 ФОРМЫ ОТЧЕТНОСТИ ПО ПРАКТИКЕ

Промежуточная аттестация по итогам прохождения производственной преддипломной практики осуществляется в виде зачета с оценкой. При этом студент должен предоставить руководителю практики:

- дневник практики;
- отчет по практике, содержащий результаты выполненных индивидуальных заданий.

Отчет о практике составляется индивидуально каждым обучающимся и должен отражать его деятельность в период практики.

В процессе защиты отчета студент должен кратко изложить основные результаты проделанной работы, выводы и рекомендации, структуру и анализ материалов.

11 УЧЕБНО-МЕТОДИЧЕСКОЕ И ИНФОРМАЦИОННОЕ ОБЕСПЕЧЕНИЕ ПРАКТИКИ

11.1 Основная литература

11.1.1 Варнаков, В.В. Технический сервис машин сельскохозяйственного назначения [Текст] / В.В. Варнаков, В.В. Стрельцов, В.Н. Попов, В.Ф. Карпенков. – М.: КолосС, 2000. – 253 с.

11.2 Дополнительная литература

11.2.1 Пучин, Е.А. Практикум по ремонту машин [Текст] / Е.А. Пучин, В.С. Новиков, Н.А. Очковский и др.; Под ред. Е.А. Пучина. – М.: КолосС, 2009. – 327 с.

11.2.2 Справочник инженера по техническому сервису машин и оборудования в АПК [Текст] / – М.: ФГНУ «Росинформагротех», 2003. – 604 с.

11.3 Электронные ресурсы сети Интернет:

11.3.1 Издательство «Лань» Электронно-библиотечная система [Электронный ресурс], режим доступа: <http://e.lanbook.ru>

11.3.2 Российская научная электронная библиотека [Электронный ресурс], режим доступа: <http://elibrary.ru>

11.3.3 Национальный цифровой ресурс «Рукопт» [Электронный ресурс], режим доступа: <http://rucont.ru>

11.3.4 Электронно-библиотечная система "AgriLib" [Электронный ресурс], режим доступа: <http://ebs.rgazu.ru/>

11.3.5 Информационная система «Единое окно доступа к информационным ресурсам» [Электронный ресурс] - Режим доступа: <http://window.edu.ru>

11.3.6 Электронный каталог библиотеки Самарской ГСХА [Электронный ресурс]: базы данных содержат сведения о всех видах литературы, поступающей в фонд библиотеки Самарской ГСХА. Адрес сайта: <http://old.ssa.ru/index.php?id=proekt&sp=02>

11.3.7 - Аграрная российская информационная система [Электронный ресурс]. – Режим доступа: <http://www.aris.ru>

11.4 Учебно-методическое обеспечение

11.4.1 Галенко, И.Ю. Производственная практика [Текст]: методические указания / сост. И.Ю. Галенко, Е.И. Артамонов, Д.С. Сазонов, М.П. Ерзамаев. – Кинель : РИЦ СГСХА, 2016. – 48 с.

Необходимое информационное обеспечение определяется руководителем практики исходя из тематики выпускной квалификационной работы. Предложенная литература и источники носят общий рекомендательный характер.

12 МАТЕРИАЛЬНО-ТЕХНИЧЕСКОЕ ОБЕСПЕЧЕНИЕ ПРАКТИКИ

Предприятия, в которых студенты проходят производственную преддипломную практику, должны обладать материально-технической базой, соответствующей профилю обучения, как правило: парком техники, технологическим оснащением и соответствующими помещениями и производственными площадями.

В научно-исследовательских организациях и учреждениях, научных библиотеках должен быть организован доступ обучающихся к материалам, связанным с выпускной квалификационной работой с наличием соответствующих технических средств (компьютерной техники, сети Интернет и т.д.).

Для анализа материалов и оформления отчета студент может использовать компьютерные классы инженерного факультета и интернет-ресурсы академии.

При защите отчета для презентации используется ноутбук и проектор, либо специализированная аудитория инженерного факультета с мультимедийным оборудованием.

13 ФОНД ОЦЕНОЧНЫХ СРЕДСТВ

13.1 Перечень компетенций с указанием этапов их формирования в процессе освоения образовательной программы в рамках практики

Код компетенции	Содержание компетенции
ОПК-6	способность проводить и оценивать результаты измерений
ОПК-8	способность обеспечивать выполнение правил техники безопасности, производственной санитарии, пожарной безопасности и норм охраны труда и природы
ПК-1	готовность изучать и использовать научно-техническую информацию, отечественный и зарубежный опыт по тематике исследований
ПК-2	готовность к участию в проведении исследований рабочих и технологических процессов машин

ПК-3	готовность к обработке результатов экспериментальных исследований
ПК-4	способность осуществлять сбор и анализ исходных данных для расчета и проектирования
ПК-13	способность анализировать технологический процесс и оценивать результаты выполнения работ
ПК-15	готовность систематизировать и обобщать информацию по формированию и использованию ресурсов предприятия

Основными этапами формирования указанных компетенций при проведении практики является последовательное прохождение содержательно связанных между собой разделов практики. Изучение каждого раздела предполагает овладение студентами необходимыми компетенциями. Результат аттестации студентов на различных этапах формирования компетенций показывает уровень освоения компетенций студентами

Этапы формирования компетенций

Этапы	Наименование раздела (этапа) практики	Индекс контролируемой компетенции	Оценочные средства по этапам формирования компетенций		Способ контроля
			текущий контроль	промежуточная аттестация	
1	Организационный	ОПК-8; ПК-4; ПК-13;ПК-15	Собеседование (устный опрос)		<i>устно</i>
2	Подготовительно-ознакомительный	ОПК-8; ПК-4;	Собеседование (устный опрос)		<i>устно</i>
3	Производственный	ОПК-6; ОПК-8 ПК-1; ПК-2 ПК-3; ПК-4 ПК-13;ПК-15	Собеседование, проверка отчета и дневника		<i>письменно, устно</i>
4	Заключительный	ОПК-6; ОПК-8 ПК-1; ПК-2 ПК-3; ПК-4 ПК-13;ПК-15	Проверка отчета и дневника, зачет	защита отчета по преддипломной практике; получение зачета	<i>письменно, устно</i>

13.2 Показатели и критерии оценивания компетенций на различных этапах их формирования. Шкала оценивания

Критерии определения сформированности компетенций на различных этапах их формирования

<i>Критерии</i>	<i>Уровни сформированности компетенций</i>			
	<i>ниже порогового</i>	<i>пороговый</i>	<i>достаточный</i>	<i>повышенный</i>
Компетенция не сформирована либо сформирована не в полном объеме. Уровень самостоятельности практического навыка отсутствует	Компетенция сформирована. Демонстрируется недостаточный уровень самостоятельности и практического навыка	Компетенция сформирована. Демонстрируется достаточный уровень самостоятельности и устойчивого практического навыка	Компетенция сформирована. Демонстрируется высокий уровень самостоятельности, высокая адаптивность практического навыка	

Поскольку преддипломная практика призвана формировать сразу несколько компетенций, критерии оценки целесообразно формировать в два этапа.

1-й этап: определение критериев оценки отдельно по каждой формируемой компетенции. Сущность 1-го этапа состоит в определении критериев для оценивания отдельно взятой компетенции на основе продемонстрированного обучаемым уровня самостоятельности в применении полученных в ходе прохождения практики знаний, умений и навыков.

2-й этап: определение критериев для оценки уровня обученности по итогам практики на основе комплексного подхода к уровню сформированности всех компетенций, обязательных к формированию в процессе прохождения практики. Сущность 2-го этапа определения критерия оценки по практике заключена в определении подхода к оцениванию на основе ранее полученных данных о сформированности каждой обязательной к выработке компетенции. В качестве основного критерия при оценке обучаемого является наличие сформированных у него компетенций по результатам прохождения практики.

Положительная оценка по практике может выставляться и при не полной сформированности компетенций в ходе прохождения практики, если их формирование предполагается продолжить на более поздних этапах обучения, в ходе изучения других учебных дисциплин и прохождения других видов практик.

Показатели оценивания компетенций и шкала оценивания
1-й этап

Оценка «неудовлетворительно» (не зачтено) или отсутствие сформированности компетенции	Оценка «удовлетворительно» (зачтено) или низкой уровень освоения компетенции	Оценка «хорошо» (зачтено) или повышенный уровень освоения компетенции	Оценка «отлично» (зачтено) или высокий уровень освоения компетенции
<p>Неспособность обучаемого самостоятельно продемонстрировать наличие знаний при решении заданий, которые были представлены преподавателем вместе с образцом их решения, отсутствие самостоятельности в применении умения к использованию методов освоения практики и неспособность самостоятельно проявить навык повторения решения поставленной задачи по стандартному образцу свидетельствуют об отсутствии сформированной компетенции. Отсутствие подтверждения наличия сформированности компетенции свидетельствует об отрицательных результатах освоения практики</p>	<p>Если обучаемый демонстрирует самостоятельность в применении знаний, умений и навыков к решению учебных заданий в полном соответствии с образцом, данным преподавателем, по заданиям, решение которых было показано преподавателем, следует считать, что компетенция сформирована, но ее уровень недостаточно высок. Поскольку выявлено наличие сформированной компетенции, ее следует оценивать положительно, но на низком уровне</p>	<p>Способность обучающегося продемонстрировать самостоятельное применение знаний, умений и навыков при решении заданий, аналогичных тем, которые представлял преподаватель при потенциальном формировании компетенции, подтверждает наличие сформированной компетенции, причем на более высоком уровне. Наличие сформированной компетенции на повышенном уровне самостоятельности со стороны обучаемого при ее практической демонстрации в ходе решения аналогичных заданий следует оценивать как положительное и устойчиво закрепленное в практическом навыке</p>	<p>Обучаемый демонстрирует способность к полной самостоятельности (допускаются консультации с преподавателем по сопутствующим вопросам) в выборе способа решения неизвестных или нестандартных заданий в рамках практики с использованием знаний, умений и навыков, полученных в ходе освоения учебных дисциплин и практик, следует считать компетенцию сформированной на высоком уровне. Присутствие сформированной компетенции на высоком уровне, способность к ее дальнейшему саморазвитию и высокой адаптивности практического применения к изменяющимся условиям профессиональной задачи</p>

2-й этап

Оценка «неудовлетворительно» (не зачтено) или отсутствие сформированности компетенции	Оценка «удовлетворительно» (зачтено) или низкой уровень освоения компетенции	Оценка «хорошо» (зачтено) или повышенный уровень освоения компетенции	Оценка «отлично» (зачтено) или высокий уровень освоения компетенции
<p>Уровень освоения программы практики, при котором у обучаемого не сформировано более 50% компетенций. Если же практика выступает в качестве итогового этапа формирования компетенций оценка «неудовлетворительно» должна быть выставлена при отсутствии сформированности хотя бы одной компетенции</p>	<p>При наличии более 50% сформированных компетенций по практике, имеющим возможность до-формирования компетенций на последующих этапах обучения. Для практик итогового формирования компетенций естественно выставлять оценку «удовлетворительно», если сформированы более 60% компетенций</p>	<p>Для определения уровня освоения промежуточной практики на оценку «хорошо» обучающийся должен продемонстрировать наличие 80% сформированных компетенций, из которых не менее 1/3 оценены отметкой «хорошо». Оценивание итоговой практики на «хорошо» обуславливается наличием у обучаемого всех сформированных компетенций, причем не менее 60% компетенций должны быть сформированы на повышенном уровне, то есть с оценкой «хорошо».</p>	<p>Оценка «отлично» по практике с промежуточным освоением компетенций, может быть выставлена при 100% подтверждении наличия компетенций, либо при 90% сформированных компетенций, из которых не менее 2/3 оценены отметкой «хорошо». В случае оценивания уровня освоения практики с итоговым формированием компетенций оценка «отлично» может быть выставлена при подтверждении 100% наличия сформированной компетенции у обучаемого, выполнены требования к получению оценки «хорошо» и освоены на «отлично» не менее 50% компетенций</p>

13.3 Типовые контрольные задания или иные материалы, необходимые для оценки результатов освоения образовательной программы в рамках практики

13.3.1 Индивидуальные задания

Проверяемые компетенции:

ОПК-6 способность проводить и оценивать результаты измерений;

ОПК-8 способность обеспечивать выполнение правил техники безопасности, производственной санитарии, пожарной безопасности и норм охраны труда и природы;

ПК-1 готовность изучать и использовать научно-техническую информацию, отечественный и зарубежный опыт по тематике исследований;

ПК-2 готовность к участию в проведении исследований рабочих и технологических процессов машин;

ПК-3 готовность к обработке результатов экспериментальных исследований;

ПК-4 способность осуществлять сбор и анализ исходных данных для расчета и проектирования;

ПК-13 способность анализировать технологический процесс и оценивать результаты выполнения работ;

ПК-15 готовность систематизировать и обобщать информацию по формированию и использованию ресурсов предприятия.

Задание на практику, по результатам выполнения которого оформляется отчет, выдается индивидуально обучающемуся в соответствии с тематикой его выпускной квалификационной работы.

Критерии оценки выполнения индивидуального задания:

Обучающийся допускается к защите отчета о прохождении практики при условии выполнения всех требований: наличие индивидуального плана (задания) прохождения практики, дневника, отчета, характеристики с места прохождения практики.

При защите отчета обучающийся может получить следующие оценки.

Оценка «отлично» ставится, если обучающийся демонстрирует сформированность необходимых компетенций, сделал последовательный доклад, дал правильные и полные ответы на все вопросы членов комиссии, а также при правильном оформлении отчета о практике.

Оценка «хорошо» ставится, если обучающийся демонстрирует сформированность необходимых компетенций, сделал последовательный доклад, дал правильные и относительно полные ответы на большую часть вопросов членов комиссии, а также при правильном оформлении отчета о практике.

Оценка «удовлетворительно» ставится, если обучающийся демонстрирует сформированность необходимых компетенций, сделал доклад, дал пра-

вильные, но неполные ответы на менее, чем на половину вопросов членов комиссии, а также при правильном оформлении отчета о практике либо при незначительных нарушениях требований по оформлению.

Оценка «неудовлетворительно» ставится при отсутствии четкого последовательного доклада, неправильные и неполные ответы на большую часть или все вопросы членов комиссии, а также при неправильном оформлении отчета о практике, если обучающийся демонстрирует отсутствие сформированности одной или всех необходимых компетенций

13.3.2 Порядок подготовки отчета по практике

Проверяемые компетенции:

ОПК-6 способность проводить и оценивать результаты измерений;

ОПК-8 способность обеспечивать выполнение правил техники безопасности, производственной санитарии, пожарной безопасности и норм охраны труда и природы;

ПК-1 готовность изучать и использовать научно-техническую информацию, отечественный и зарубежный опыт по тематике исследований;

ПК-2 готовность к участию в проведении исследований рабочих и технологических процессов машин;

ПК-3 готовность к обработке результатов экспериментальных исследований;

ПК-4 способность осуществлять сбор и анализ исходных данных для расчета и проектирования;

ПК-13 способность анализировать технологический процесс и оценивать результаты выполнения работ;

ПК-15 готовность систематизировать и обобщать информацию по формированию и использованию ресурсов предприятия.

По итогам производственной преддипломной практики студентом составляется письменный отчет.

Отчет должен быть набран на компьютере, грамотно оформлен, сброшюрован в папку, подписан студентом, сдан для регистрации на кафедру «Технический сервис».

Общая структура отчета соответствует принятым требованиям и предполагает наличие титульного листа, индивидуального задания, оглавления, основной части, выводов и предложений, списка литературы и источников. Рабочий дневник прохождения практики и характеристику на студента, заверенную по месту прохождения практики помещают в приложения.

Содержание основной части отчета формулирует руководитель ВКР в индивидуальном задании в соответствии с планируемой тематикой дипломного проектирования. Содержание основной части отчета по производственной преддипломной практике должно включать не менее трех разделов.

Основная часть включает в себя анализ и описание полученных результатов проделанной на практике работы в соответствии с индивидуальным за-

данием. В основной части отчета предоставляется информация о собранных материалах по формированию и использованию ресурсов предприятия, по стоимостным показателям его основных производственных ресурсов, по исходным данным для расчета и проектирования по тематике исследований, по методике и результатам исследований (при наличии), по основным направлениям совершенствования технологических процессов, средств технологического оснащения, охраны труда и окружающей среды, которые найдут отражение в выпускной квалификационной работе.

Отчет обязательно должен содержать не только информацию о выполнении заданий по практике, но и анализ этой информации, выводы и рекомендации, разработанные обучающимся самостоятельно.

По результатам прохождения практики и анализа собранных данных, в отчете необходимо выполнить обоснование выпускной квалификационной работы, в котором показать актуальность и элементы технико-экономической эффективности организационных, технологических и конструкторских решений подлежащих разработке в ВКР.

В случае прохождения студентом производственной преддипломной практики на выпускающей кафедре и выполнения НИР с последующим включением результатов в ВКР содержание основной части отчета формулируется в соответствии с программой исследований. В основной части отчета приводятся сведения из предметной области исследования связанной с совершенствованием технологии и средств технического сервиса в АПК и элементы технико-экономического обоснования тематики исследования.

В течение практики студент обязан вести дневник практики, который является частью отчета о практике и используется при его написании.

В дневнике необходимо отразить кратко виды работ, выполненные студентом на практике (сбор материала, проведения исследования и т.д.), а также встретившиеся в работе затруднения, их характер, какие меры были приняты для их устранения, отменить недостатки в теоретической подготовке.

Дневники периодически проверяются руководителем практики, в нем делаются отметки по его ведению, качеству выполняемой студентом работы.

В конце практики дневник должен быть подписан студентом и руководителем практики от академии.

Дневник прикладывается к отчету по практике.

Все документы, свидетельствующие о прохождении практики обучающимся, должны быть аккуратно оформлены и собраны в отдельную папку.

Отчеты о практике после ее защиты хранятся на кафедре.

Обучающиеся, не выполнившие программу практики по уважительной причине, направляются на практику повторно, в свободное от учёбы время.

Обучающиеся, не выполнившие программу практики без уважительной причины или получившие отрицательную оценку, могут быть отчислены, как имеющие академическую задолженность.

Критерии оценки отчета по практике (содержание отчета)

- «зачтено» выставляется студенту, если он произвел письменное оформление всех разделов практики, показав степень освоения теоретических и практических навыков оформления документов, продемонстрировав сформированность необходимых компетенций.

- «не зачтено» выставляется, если студент не произвел письменное оформление всех разделов практики или представил отчет по практике в виде разрозненного материала, результаты своей работы оформил с нарушениями требований или не справился с ними самостоятельно, продемонстрировав отсутствие сформированности одной или всех необходимых компетенций.

13.3.3 Итоговый контроль по практике

Итоговой формой контроля знаний, умений и навыков по практике является зачет (зачет с оценкой по результатам защиты отчета). Зачет по практике служит для оценки сформированности общекультурных, общепрофессиональных и профессиональных компетенций по производственной практике и призван выявить уровень, прочность и систематичность полученных им теоретических и практических знаний, приобретения навыков самостоятельной работы, развития творческого мышления, умение синтезировать полученные знания и применять их в решении практических задач. Завершающим этапом производственной преддипломной практики является защита подготовленного студентом отчета.

Вопросы предполагают контроль общих методических знаний и умений, способность обучающихся проиллюстрировать их примерами, индивидуальными материалами, составленными обучающимися в течение практики.

Проверяемые компетенции:

ОПК-6 способность проводить и оценивать результаты измерений;

ОПК-8 способность обеспечивать выполнение правил техники безопасности, производственной санитарии, пожарной безопасности и норм охраны труда и природы;

ПК-1 готовность изучать и использовать научно-техническую информацию, отечественный и зарубежный опыт по тематике исследований;

ПК-2 готовность к участию в проведении исследований рабочих и технологических процессов машин;

ПК-3 готовность к обработке результатов экспериментальных исследований;

ПК-4 способность осуществлять сбор и анализ исходных данных для расчета и проектирования;

ПК-13 способность анализировать технологический процесс и оценивать результаты выполнения работ;

ПК-15 готовность систематизировать и обобщать информацию по формированию и использованию ресурсов предприятия.

Вопросы для проведения зачета

1. Назовите планируемую тему выпускной квалификационной работы и задачи, решаемые при прохождении практики.
2. Доложите о этапах и содержании работ, выполненных в период прохождения производственной преддипломной практики.
3. Дайте общую характеристику предприятия (места) прохождения преддипломной практики. Приведите основные показатели работы за последние несколько лет. Приведите перечень услуг оказываемых предприятием, и дайте их характеристику. Какова технологическая оснащенность предприятия (подразделения) технического сервиса? Приведите состав и состояние парка предприятия по маркам машин (при наличии). Охарактеризуйте производственные помещения и площадки предприятия (план мастерской, участков с размещением оборудования и т.п.). Охарактеризуйте штат предприятия, обеспеченность кадрами. Какие требования предъявляются к персоналу? Дайте характеристику используемой нормативно-технической и технологической документации. Охарактеризуйте состояние экологической безопасности и охраны труда на предприятии. Приведите основные показатели (при наличии).
4. Какие методы стоимостной оценки основных производственных ресурсов и элементы экономического анализа вы использовали в практической деятельности?
5. Какие существуют перспективы развития предприятий и сферы услуг технического сервиса?
6. Изложите сущность производственных проблем, стоящих перед предприятием. В чем заключается актуальность производственной заявки на выполнение дипломного проекта (работы) (при наличии)?
7. Какие процессы технического сервиса вы анализировали? В чем особенности вашей работы?
8. Изложите программу и методику исследований. Каким образом осуществляли сбор и обработку экспериментальных данных (при наличии)?
9. Дайте характеристику лабораторному оборудованию, применяемому в исследованиях, а также для контроля качества основных производственных процессов (при наличии).
10. Какие источники и базы данных в агроинженерии вы использовали?
11. Изложите выводы и предложения по результатам прохождения производственной преддипломной практики (предложения должны содержать цель и предварительные задачи для ВКР).
12. Обоснуйте актуальность предлагаемой темы ВКР. Дайте технико-экономическое обоснование предлагаемой тематике.

Критерии и шкала оценивания прохождения студентами практики

- ниже порогового
- пороговый («оценка «удовлетворительно» («зачтено»))
- стандартный (оценка «хорошо» («зачтено»))
- эталонный (оценка «отлично» («зачтено»)).

Критерий	В рамках формируемых компетенций студент демонстрирует:
ниже порогового	неспособность самостоятельно использовать знания при решении заданий. Ставится студенту, который не выполнил программу практики. Отсутствие подтверждения наличия сформированности компетенции по производственной преддипломной практике.
пороговый	знание и понимание теоретических вопросов с незначительными пробелами; несформированность некоторых практических умений, низкое качество выполнения индивидуальных заданий (не выполнены); низкий уровень мотивации учения. Ставится студенту, который выполнил программу практики, но не проявил глубоких знаний теории и умения применять ее на практике, допускал ошибки в планировании и проведении работы. Выявлено наличие сформированных компетенций по производственной преддипломной, но на низком уровне
стандартный	полное знание и понимание теоретического материала, без пробелов; недостаточную сформированность некоторых практических умений; достаточное качество выполнения учебных заданий, некоторые виды заданий выполнены с ошибками; средний уровень мотивации учения. Ставится студенту, который полностью выполнил намеченную на период практики программу работ, обнаружил умение определять основные задачи и способы их решения, проявлял инициативу в работе, но не смог вести творческий поиск или не проявил потребности в творческом росте. Выявлено наличие у обучаемого всех сформированных компетенций по производственной преддипломной на стандартном уровне.
эталонный	полное знание и понимание теоретического материала, без пробелов; сформированность необходимых практических умений, высокое качество выполнения индивидуальных заданий; высокий уровень мотивации учения. Ставится студенту, который выполнил в срок и на высоком уровне весь намеченный объем работы, предусмотренной программой практики того или иного курса, обнаружил умение определять и оптимально осуществлять основные поставленные задачи, способы и результаты их решения, проявлял в работе самостоятельность, творческий подход, такт, культуру. Выявлено наличие у обучаемого всех сформированных компетенций по производственной преддипломной практике. При этом более 50% компетенций сформированы на эталонном уровне.

13.4 Методические материалы, определяющие процедуры оценивания знаний, умений, навыков и (или) опыта деятельности, характеризующие этапы формирования компетенций

Оценка знаний, умений, навыков, характеризующая этапы формирования компетенций по производственной преддипломной практике, проводится в форме текущей и промежуточной аттестации.

Сформированность компетенций при контроле текущей успеваемости осуществляется при проверке знаний, умений и навыков обучающихся, при собеседовании обучающихся в ходе индивидуальной консультации преподавателя.

Промежуточная аттестация по практике проводится с целью выявления соответствия уровня теоретических знаний, практических умений и навыков, характеризующих сформированность общепрофессиональных и профессиональных компетенций по производственной преддипломной практике требованиям ФГОС ВО по направлению подготовки 35.03.06 Агроинженерия. Промежуточная аттестация по практике проводится в форме зачета (зачет с оценкой по результатам защиты отчета).

Краткая характеристика процедуры реализации текущего контроля и промежуточной аттестации по производственной преддипломной практике для оценки компетенций обучающихся представлена в таблице:

№ п/п	Наименование оценочного средства	Краткая характеристика процедуры оценивания компетенций	Представление оценочного средства в фонде
1	Индивидуальное задание	Конечный продукт, получаемый в результате планирования и выполнения комплекса учебных и исследовательских заданий. Позволяет оценить умения обучающихся самостоятельно конструировать свои знания в процессе решения практических задач и проблем, ориентироваться в информационном пространстве и уровень сформированности аналитических, исследовательских навыков, навыков практического и творческого мышления. При выставлении оценок учитывается уровень приобретенных компетенций	Темы индивидуальных заданий
2	Отчет по практике	Средство контроля прохождения учебной практики, в котором представляются результаты выполнения задания по прохождению данного вида практики. При оценивании отчета учитывается уровень сформированности компетенций	Порядок подготовки и защиты отчета по практике; индивидуальные задания по учебной практике.

3	Зачет (собеседование)	Средство контроля усвоения программы практики, организованное в виде собеседования преподавателя с обучающимися. При выставлении оценок учитывается уровень приобретенных компетенций обучающегося. Компонент «знать» оценивается теоретическими вопросами по содержанию практики, компоненты «уметь» и «владеть» - практико-ориентированными заданиями	Комплект вопросов к зачету
---	--------------------------	---	----------------------------

Зачет проводится после завершения прохождения практики. Форма проведения зачета – устный зачет с представлением отчета, содержащего результаты выполненных индивидуальных заданий. Критериями оценивания прохождения практики являются оценки «не удовлетворительно» «удовлетворительно», «хорошо», и «отлично».

Оценка складывается из интегрированной оценки, включающей в себя оценки содержания отчета, оценки за выполнение индивидуального задания и оценку результатов собеседования (защиты отчета по практике).

Общий итог защиты отчета по производственной преддипломной практике выставляется в протоколе защиты отчета, на титульном листе работы, в экзаменационной ведомости и зачетной книжке студента.

14 ПЕРЕЧЕНЬ ИНФОРМАЦИОННЫХ ТЕХНОЛОГИЙ, ИСПОЛЬЗУЕМЫХ ПРИ ПРОВЕДЕНИИ ПРАКТИКИ, ВКЛЮЧАЯ ПЕРЕЧЕНЬ ПРОГРАММНОГО ОБЕСПЕЧЕНИЯ И ИНФОРМАЦИОННЫХ СПРАВОЧНЫХ СИСТЕМ

Перечень программного обеспечения используемого для подготовки и защиты отчета по практике:

- пакет программ Microsoft Office (оформление отчета и подготовка презентации);
- система трехмерного моделирования Компас 3D (при необходимости подготовки графических схем, чертежей).

Программа практики составлена с учетом требований Федерального государственного образовательного стандарта высшего образования (ФГОС ВО) по направлению подготовки 35.03.06 Агроинженерия, профилю подготовки: Технический сервис в АПК.


рассмотрена и утверждена на заседании кафедры «16» «июл» 2016 г., протокол № 10.

Разработчики:  Галенко Иван Юрьевич
(подпись, Ф.И.О.)


Кафедра «Технический сервис»


Зав. кафедрой  Галенко Иван Юрьевич
(подпись, Ф.И.О.)

Программа производственной преддипломной практики согласована с учебно-методической комиссией факультета по направлению 35.03.06 Агроинженерия (УМКФ).

Председатель УМКФ  Денисов Сергей Владимирович
(подпись, Ф.И.О.)

Программа практики одобрена на заседании совета факультета «28» 05 2016 г., протокол № 7а.


Председатель совета факультета  Болдашев Геннадий Иванович
(подпись, Ф.И.О.)

Начальник
учебно-методического управления  Краснов Сергей Викторович
(подпись, Ф.И.О.)

МИНИСТЕРСТВО СЕЛЬСКОГО ХОЗЯЙСТВА
РОССИЙСКОЙ ФЕДЕРАЦИИ
федеральное государственное бюджетное образовательное учреждение
высшего образования
«Самарская государственная сельскохозяйственная
академия»

УТВЕРЖДАЮ

Проректор по учебной работе
доцент Гужин И.Н.



_____ 2016 г.

Программа производственной практики

**Практика по получению профессиональных умений и опыта
профессиональной деятельности**

Направление подготовки: *35.03.06 Агроинженерия*

Профиль подготовки: *Технический сервис в АПК*

Название кафедры: *«Технический сервис»*

Квалификация (степень) выпускника: *бакалавр*

1 ЦЕЛЬ ПРАКТИКИ

Целью производственной практики является развитие системы компетенций и получение практических навыков по эксплуатации сельскохозяйственной техники и оборудования, применению современных технологий технического обслуживания, хранения и ремонта, а также анализ деятельности предприятия (подразделения) направленный на закрепление и углубление теоретической подготовки обучающегося

Практика закрепляет знания и умения, приобретаемые обучающимися в результате освоения теоретических курсов, и способствует комплексному формированию общепрофессиональных и профессиональных компетенций.

2 ЗАДАЧИ ПРАКТИКИ

Задачами практики являются:

- углубление и закрепление теоретических знаний по дисциплинам «Основы эксплуатации машин и технологического оборудования» «Эксплуатационные материалы», «Эксплуатация машинно-тракторного парка» «Диагностика и техническое обслуживание», «Технология ремонта машин», путем непосредственного участия в работе сельскохозяйственного предприятия;

- приобретение необходимых навыков и углубление знаний в области планирования, оперативного руководства, учета и анализа эффективности использования техники в современном сельскохозяйственном производстве;

- методы расчета состава МТП и анализ показателей его использования;

- изучение технологических процессов технического обслуживания, диагностирования и ремонта тракторного и автомобильного парков, машин и оборудования, а так же изучение опыта организации инженерно-технической службы на предприятии АПК;

- получение практических навыков по применению современных технологий технического обслуживания и диагностики для обеспечения постоянной работоспособности машин и оборудования;

- ознакомление с основными показателями производственной деятельности предприятия (подразделения) технического сервиса, организацией работ, охраной труда, вопросами экологической безопасности;

- изучение передовой научно-технической и производственной информации по современным технологиям технического обслуживания и ремонта машин, механизмов и технологического оборудования в агропромышленном комплексе.

3 МЕСТО ПРАКТИКИ В СТРУКТУРЕ ОПОП ВО БАКАЛАВРИАТА

Производственная практика по получению профессиональных умений и опыта профессиональной деятельности (Б2.П.1) входит в цикл

«Производственные практики» (Б2.П) и проводится в конце шестого семестра. Общая трудоемкость производственной практики составляет 15 зачетных единиц, 540 часов. Основой для прохождения практики является изучение дисциплин «Основы эксплуатации машин и технологического оборудования» «Эксплуатационные материалы», «Диагностика и техническое обслуживание», «Эксплуатация машинно-тракторного парка, «Технология ремонта машин».

Для прохождения производственной практики студент должен знать:

- методы расчета состава МТП и анализ показателей его использования;
 - содержание основных технологических операций диагностики, обслуживания и ремонта машин и технологического оборудования
 - организационные основы планирования и организации технического обслуживания, диагностирования и ремонта машин и технологического оборудования;
 - основные средства технологического оснащения предприятий и подразделений технического сервиса;
 - основные принципы организации инженерно-технической службы по использованию МТП.
- уметь:
- составлять графики загрузки МТП и технического обслуживания;
 - составлять операционно-технологические карты технического обслуживания;
 - выполнять операции по техническому обслуживанию и диагностированию основных узлов и систем тракторов, машин и технологического оборудования;
 - быть готовым к производственно-практической деятельности по применению отдельных технологий технического сервиса и самостоятельной работе со справочной и нормативно-технической документацией, для ее анализа для решения профессиональных задач в сфере оказания услуг технического сервиса.

4 ФОРМЫ И СПОСОБ ПРОВЕДЕНИЯ ПРАКТИКИ

Форма проведения практики – практика по получению профессиональных умений и опыта профессиональной деятельности. Способ проведения – выездная.

5 МЕСТО И ВРЕМЯ ПРОВЕДЕНИЯ ПРАКТИКИ

Производственная практика проводится на успешно работающих предприятиях агропромышленного комплекса, имеющих развитую материально-техническую базу по техническому обслуживанию и ремонту машин и способных обеспечить выполнение ее программы (в товариществах, акционерных обществах, фермерских крестьянских хозяйствах, учебных и

опытных хозяйствах, подсобных хозяйствах предприятий, на сельскохозяйственных предприятиях, машинно-технологических станциях, предприятиях технического сервиса, автотранспортных предприятиях)

6 КОМПЕТЕНЦИИ ОБУЧАЮЩЕГОСЯ, ФОРМИРУЕМЫЕ В РЕЗУЛЬТАТЕ ПРОХОЖДЕНИЯ ПРОИЗВОДСТВЕННОЙ ПРАКТИКИ

В результате прохождения производственной практики обучающийся должен приобрести и развить следующие практические навыки, умения, универсальные и профессиональные компетенции:

Общепрофессиональные:

- способность проводить и оценивать результаты измерений (ОПК-6);
- способность организовывать контроль качества и управление технологическими процессами (ОПК-7);
- способность обеспечивать выполнение правил техники безопасности, производственной санитарии, пожарной безопасности и норм охраны труда и природы (ОПК-8);

Профессиональные:

- готовность к профессиональной эксплуатации машин и технологического оборудования и электроустановок (ПК-8);
- способность использовать типовые технологии технического обслуживания, ремонта и восстановления изношенных деталей машин и электрооборудования (ПК-9);
- способность использовать современные методы монтажа, наладки машин и установок, поддержания режимов работы электрифицированных и автоматизированных технологических процессов, непосредственно связанных с биологическими объектами (ПК-10);
- способность использовать технические средства для определения параметров технологических процессов и качества продукции (ПК-11);
- способность организовывать работу исполнителей, находить и принимать решения в области организации и нормирования труда (ПК-12);
- способность анализировать технологический процесс и оценивать результаты выполнения работ (ПК-13);
- готовность систематизировать и обобщать информацию по формированию и использованию ресурсов предприятия (ПК-15).

В результате прохождения практики студент должен, закрепить теоретические знания, полученные при изучении дисциплин «Основы эксплуатации машин и технологического оборудования» «Эксплуатационные материалы», «Диагностика и техническое обслуживание», «Эксплуатация машинно-тракторного парка», «Технология ремонта машин», а так же:

Знать:

- правила техники безопасности и охраны окружающей среды при техническом обслуживании и ремонте машин и оборудования;
- знать правила эксплуатации технических средств автоматики;

- методы расчета и пути повышения производительности МТА при работе в конкретных условиях эксплуатации.

Уметь:

- проводить измерения контролируемых параметров при ТО, диагностике и ремонте машин;
- составлять график проведения технических обслуживаний и диагностики машин и технологического оборудования;
- соблюдать технику безопасности при выполнении полевых механизированных работ, технического обслуживания и ремонта машин и оборудования;
- организовывать в конкретных условиях эксплуатацию машин и оборудования;
- выбирать эксплуатационные материалы согласно требованиям для конкретных условий эксплуатации;
- комплектовать машинно-тракторные агрегаты и выбирать режимы их работы;
- уметь использовать средства измерений для контроля качества;
- планировать работу исполнителей при выполнении полевых механизированных работ;
- организовывать работу инженерно-технической службы по эксплуатации, техническому обслуживанию и ремонту машинно-тракторного парка и технологического оборудования;
- выполнять контроль качества выполненных работ;
- вычислять расход топлива, трудовые и эксплуатационные затраты при работе МТА;
- производить анализ деятельности как отдельных отраслей предприятия так всего предприятия.

Владеть:

- навыками постановки диагноза по результатам выполненных измерений;
- навыками выполнения основных технологических операций по производству продукции растениеводства и животноводства;
- навыками выполнения операции технического обслуживания и диагностики машин и технологического оборудования;
- навыками подготовки к хранению;
- навыками настройки и наладки машин, установок и технологического оборудования;
- владеть навыками работы с технологическим и диагностическим оборудованием.

7 СТРУКТУРА И СОДЕРЖАНИЕ ПРОИЗВОДСТВЕННОЙ ПРАКТИКИ

Общая трудоемкость производственной практики составляет 15 зачетных единиц, 540 часов.

№ п/п	Разделы (этапы) практики	Виды производственной работы, на практике включая самостоятельную работу студентов и трудоемкость (в часах)	Формы текущего контроля
1	2	3	4
1	Организационный этап	Организационное собрание по распределению по местам практики и ознакомления с целью и задачами практики. Вводный инструктаж по технике безопасности. Ознакомление с методическими материалами и структурой отчета по практике под руководством руководителя практики от академии.	УО
	часов:	9	
2	Подготовительно-ознакомительный этап	Оформление на работу, вводный инструктаж по охране труда. Ознакомление с предприятием. Инструктаж на рабочем месте.	УО
	часов:	9	
3	Производственная работа	Работа в качестве главного инженера, инженера, заведующего машинно-тракторной мастерской, заведующего гаражом, бригадира тракторной бригады, управляющего отделением, мастера-наладчика, инженера по эксплуатации машин и технологического оборудования, начальника комплексного отряда, инженера по эксплуатации МТП, сервисного инженера, руководителя сервисной службы. В случае отсутствия вакансий студент может работать стажером на всех вышеперечисленных должностях.	УО ПО
	часов:	459	
4	Заключительный этап	Самостоятельная работа по изучению вопросов организации и проведения работ по диагностике, техническому обслуживанию и ремонту машин. Сбор и анализ материалов по предприятию для отчета. Написание и оформление отчета по практике	УО ПО
	часов:	63	

Формы и методы текущего контроля:

УО – устный опрос;

ПО – письменный контроль.

8 НАУЧНО-ИССЛЕДОВАТЕЛЬСКИЕ И НАУЧНО-ПРОИЗВОДСТВЕННЫЕ ТЕХНОЛОГИИ, ИСПОЛЬЗУЕМЫЕ НА ПРАКТИКЕ

В процессе прохождения практики должны применяться образовательные, научно-исследовательские и научно-производственные технологии.

Образовательные технологии при прохождении практики могут включать в себя: инструктаж по технике безопасности; экскурсия по организации; первичный инструктаж на рабочем месте; наглядно-информационные технологии (материалы выставок, стенды, плакаты, альбомы и др.); использование библиотечного фонда; организационно-информационные технологии (присутствие на собраниях, совещаниях, «планерках», нарядах и т.п.); вербально-коммуникационные технологии (интервью, беседы с руководителями, специалистами, работниками массовых профессий предприятия (учреждения, жителями населенных пунктов); наставничество (работа в период практики в качестве ученика опытного специалиста); информационно-консультационные технологии (консультации ведущих специалистов); информационно-коммуникационные технологии (информация из Интернет, e-mail и т.п.); информационные материалы радио и телевидения; аудио- и видеоматериалы; работу в библиотеке (уточнение содержания учебных и научных проблем, профессиональных и научных терминов, экономических и статистических показателей); изучение содержания государственных стандартов по оформлению отчетов о научно-исследовательской работе и т.п.

Научно-производственные технологии при прохождении практики могут включать в себя: инновационные технологии, используемые в организации, изучаемые и анализируемые студентами в ходе практики; эффективные традиционные технологии, используемые в организации, изучаемые и анализируемые студентами в ходе практики; консультации ведущих специалистов по использованию научно-технических достижений.

Научно-исследовательские технологии при прохождении практики могут включать в себя: определение проблемы, объекта и предмета исследования, постановку исследовательской задачи; разработку инструментария исследования; наблюдения, измерения, фиксация результатов; сбор, обработка, анализ и предварительную систематизацию фактического и литературного материала; использование информационно-аналитических компьютерных программ и технологий; прогноз развития ситуации (функционирования объекта исследования); использование информационно-аналитических и проектных компьютерных программ и технологий; систематизация фактического и литературного материала; обобщение полученных результатов; формулирование выводов и предложений по общей части программы практики; экспертизу результатов практики (предоставление материалов дневника и отчета о практике; оформление отчета о практике).

9 УЧЕБНО-МЕТОДИЧЕСКОЕ ОБЕСПЕЧЕНИЕ САМОСТОЯТЕЛЬНОЙ РАБОТЫ СТУДЕНТОВ НА ПРАКТИКЕ

Учебно-методическим обеспечением самостоятельной работы студентов на производственной практике являются:

1. Учебная литература по освоенным ранее профильным дисциплинам;
2. Методические разработки для студентов, определяющие порядок прохождения и содержание практики.

Самостоятельная работа студентов во время прохождения практики включает работу с научной, учебной и методической литературой, с конспектами лекций

Примерный перечень контрольных вопросов для проведения аттестации по итогам производственной практики:

- Дайте общую характеристику предприятия. Приведите основные показатели работы предприятия за последние несколько лет.
- Охарактеризуйте штат предприятия, обеспеченность кадрами. Какие требования предъявляются к персоналу?
- Дайте характеристику составу МТП предприятия.
- Приведите основные показатели работы МТП предприятия.
- Охарактеризуйте состояние производственных помещений предприятия (ремонтная мастерская, пункт ТО, пост ТО).
- Охарактеризуйте организацию ТО и ремонта МТП предприятия.
- Какова оснащенность предприятия оборудованием для проведения ТО и ремонта машин?
- Дайте характеристику используемой нормативно-технической и технологической документации.
- Дайте характеристику нефтехозяйства и его оборудования.
- Как происходит оценка качества приобретаемых нефтепродуктов в предприятии?
- Как происходит снабжение предприятия запасными частями и топливо-смазочными материалами?
- Как осуществляется оплата труда на предприятии?
- Какие основные звенья включает в себя инженерно-техническая служба предприятия?
- Охарактеризуйте состояние экологической безопасности и охраны труда на предприятии.
- Какие практические навыки и умения вы приобрели при прохождении производственной практики?
- Выводы и предложения по улучшению деятельности инженерно-технической службы и предприятия в целом

10 ФОРМЫ ОТЧЕТНОСТИ ПО ПРАКТИКЕ

Промежуточная аттестация по итогам прохождения производственной практики осуществляется в виде зачета. При этом студент должен предоставить руководителю практики:

- дневник практики;
- отчёт по производственной практике, содержащий результаты выполненных индивидуальных заданий.

К моменту окончания практики студент на основании собранных исходных данных составляет отчет, в котором инженерно грамотно излагает свои мысли и соображения о деятельности предприятия и дает предложения по улучшению его работы.

Оформленный отчет по производственной практике сдается на проверку, после исправления ошибок и недочетов, студент в обязательном порядке защищает отчет перед комиссией из трех квалифицированных преподавателей. Защита проводится по графику, в специально отведенное время. Организует защиту руководитель практики от академии.

Защита отчета о практике проводится перед специально созданной комиссией, в состав которой включаются: заведующий выпускающей кафедрой (председатель комиссии), ответственные от кафедры за организацию и проведение практики.

Защита проводится в виде доклада студента по основным разделам отчета (до 8 мин.) и ответов на вопросы членов комиссии и присутствующих (до 10 мин). Защита может проводиться с применением оргтехники.

Студент (по согласованию с руководителем) может представить презентацию по материалам отчета в виде слайдов.

Подготовка к защите сводится к написанию тезисов доклада и оформлению иллюстративных материалов (презентации). Для иллюстрации доклада студентом могут быть использованы графические материалы отчета, фотографии с места прохождения практики, а также специально подготовленные плакаты или слайды. При подготовке доклада и презентации следует придерживаться общих требований принятых в академии.

11 УЧЕБНО-МЕТОДИЧЕСКОЕ И ИНФОРМАЦИОННОЕ ОБЕСПЕЧЕНИЕ ПРАКТИКИ

11.1 Основная литература:

11.1.1 Попов, И.В. Практикум по эксплуатации машинно-тракторного парка. Учебное пособие. / И.В. Попов, А.А. Петров, А.Н. Кондрашов – Оренбург: Издательский центр ОГАУ, 2012 – 288 с. – Режим доступа: <http://rucont.ru/efd/278231>

11.1.2 Зангиев, А.А. Производственная эксплуатация машинно-тракторного парка: учеб пособие для вузов [Текст] / А.А. Зангиев, Г.П. Лышко, А.Н. Скороходов. – М.: Колос, 1996. – 320 с.: ил.

11.1.3 Курчаткин, В.В. Надежность и ремонт машин [Текст] / В.В. Курчаткин, Н.Ф. Тельнов, К.А. Ачкасов и др.; Под ред В.В. Курчаткина. - М.: Колос, 2000. – 776 с.

11.2 Дополнительная литература:

11.2.1 Хабардин В. Н. Практикум по основам технической эксплуатации машинно-тракторного парка : учеб. пособие для вузов [Текст]/ В. Н. Хабардин. – Иркутск: ИрГСХА, 2011. – 265 с. – Режим доступа: <http://ebs.rgazu.ru/?q=node/2657>

11.2.2 Епифанов, Л.И. Техническое обслуживание и ремонт автомобилей: учебное пособие [Текст] / Л.И. Епифанов. – М.: ФОРУМ ИНФРА-М, 2013. – 352 с. ил.

11.2.3 Техническое обслуживание и ремонт автомобилей: механизация и экологическая безопасность производственных процессов [Текст] / В.И. Сарбаев, С.С. Селиванов [и др.]. – 2-е. Ростов н/Д: Феникс, 2005. – 380 с.: ил.

11.2.4 Достижения науки и техники АПК [Текст] : теоретич. и научн.-практ. журн. – М.: 1987 – . – Ежемес. – ISSN 0235-2451.

11.2.5 Сельский механизатор [Текст] : научн.-производ. журн. – М.: 1958 – . – Ежемес. – ISSN 0131-7393.

11.3 Программное обеспечение и Интернет-ресурсы:

11.3.1 Техническая эксплуатация МТП: Учебное пособие для студентов агроинженерных вузов [Электронный ресурс]. – Режим доступа: <http://window.edu.ru/resource/550/77550>

11.3.2 Техническая эксплуатация автотранспортных средств [Электронный ресурс] – Режим доступа - свободный: [\\bserver.ssaa.local/e-books/!content](http://bserver.ssaa.local/e-books/!content);

11.3.3 Научная электронная библиотека [Электронный ресурс]. – Режим доступа: <http://elibrary.ru/>.

11.3.4 Национальный цифровой ресурс «Руконт» [Электронный ресурс]. – Режим доступа: <http://rucont.ru>; свободный.

11.4 Учебно-методическое обеспечение:

11.4.1. Производственная практика : методические указания / сост. И.Ю. Галенко., И.Н. Гужин, Е.И. Артамонов, Д.С. Сазонов, М.П. Ерзамаев – Кинель : РИЦ СГСХА, 2015. – 53 с.

11.4.2. Брумин И.М., Методические указания по производственной практике на автотранспортном предприятии / И.М. Брумин, В.М. Янзин. – Кинель: РИЦ СГСХА, 2011. – 20 с.

12 МАТЕРИАЛЬНО-ТЕХНИЧЕСКОЕ ОБЕСПЕЧЕНИЕ ПРОИЗВОДСТВЕННОЙ ПРАКТИКИ

При анализе материалов и оформлении отчета студент использует компьютерные классы инженерного факультета и интернет-ресурсы академии.

При защите отчета в форме презентации используется ноутбук и проектор ЦИТ инженерного факультета, либо специализированные аудитории с мультимедийным оборудованием.

13 ФОНД ОЦЕНОЧНЫХ СРЕДСТВ ДЛЯ ПРОВЕДЕНИЯ ПРОМЕЖУТОЧНОЙ АТТЕСТАЦИИ

13.1 Перечень компетенций с указанием этапов их формирования в процессе освоения образовательной программы в рамках практики

Код компетенции	<i>Содержание компетенции</i>
ОПК-6	способность проводить и оценивать результаты измерений
ОПК-7	способность организовывать контроль качества и управление технологическими процессами
ОПК-8	способность обеспечивать выполнение правил техники безопасности, производственной санитарии, пожарной безопасности и норм охраны труда и природы
ПК-8	готовность к профессиональной эксплуатации машин и технологического оборудования и электроустановок
ПК-9	способность использовать типовые технологии технического обслуживания, ремонта и восстановления изношенных деталей машин и электрооборудования
ПК-10	способность использовать современные методы монтажа, наладки машин и установок, поддержания режимов работы электрифицированных и автоматизированных технологических процессов, непосредственно связанных с биологическими объектами
ПК-11	способность использовать технические средства для определения параметров технологических процессов и качества продукции
ПК-12	способность организовывать работу исполнителей, находить и принимать решения в области организации и нормирования труда
ПК-13	способность анализировать технологический процесс и оценивать результаты выполнения работ
ПК-15	готовность систематизировать и обобщать информацию по формированию и использованию ресурсов предприятия

Основными этапами формирования указанных компетенций при проведении практики является последовательное прохождение содержательно связанных между собой разделов практики. Выполнение заданий каждого раздела практики предполагает овладение студентами необходимыми компетенциями. Результат аттестации студентов на различных этапах формирования компетенций показывает уровень освоения компетенций студентами

Этапы формирования компетенций в процессе освоения дисциплины

Этапы	Наименование раздела (этапа) практики	Индекс контролируемой компетенции	Оценочные средства по этапам формирования компетенций		Способ контроля
			текущий контроль	промежуточная аттестация	
1	Организационный этап	ОПК-8	Собеседование		<i>устно</i>
2	Подготовительно-ознакомительный этап	ОПК-8	Собеседование		<i>устно</i>
3	Производственная работа	ОПК-6, ОПК-7, ОПК-8, ПК-8, ПК-9, ПК-10, ПК-11, ПК-12, ПК-13, ПК-15	Собеседование. Проверка выполнения работы		<i>устно, письменный раздел в отчете</i>
4	Заключительный этап	ПК-8, ПК-9, ПК-10, ПК-11, ПК-13, ПК-15	Оформление отчета и дневника, зачет	защита отчета по производственной практике; получение зачета	<i>письменно, устно</i>

Поскольку производственная практика призвана формировать сразу несколько компетенций, критерии оценки целесообразно формировать в два этапа.

1-й этап: определение критериев оценки отдельно по каждой формируемой компетенции. Сущность 1-го этапа состоит в определении критериев для оценивания отдельно взятой компетенции на основе продемонстрированного обучаемым уровня самостоятельности в применении полученных в ходе прохождения практики знаний, умений и навыков.

2-й этап: определение критериев для оценки уровня обученности по итогам практики на основе комплексного подхода к уровню сформированности всех компетенций, обязательных к формированию в процессе прохождения практики. Сущность 2-го этапа определения критерия оценки по практике заключена в определении подхода к оцениванию на основе ранее полученных данных о сформированности каждой обязательной к выработке компетенции. В качестве основного критерия при оценке обучаемого является наличие сформированных у него компетенций по результатам прохождения практики.

Положительная оценка по практике может выставляться и при не полной сформированности компетенций в ходе прохождения практики, если их формирование предполагается продолжить на более поздних этапах обучения, в ходе изучения других учебных дисциплин и прохождения других видов практик.

Показатели оценивания компетенций и шкала оценивания
1-й этап

Оценка «неудовлетворительно» (не зачтено) или отсутствие сформированности компетенции	Оценка «удовлетворительно» (зачтено) или низкой уровень освоения компетенции	Оценка «хорошо» (зачтено) или повышенный уровень освоения компетенции	Оценка «отлично» (зачтено) или высокий уровень освоения компетенции
<p>Неспособность обучаемого самостоятельно продемонстрировать наличие знаний при решении заданий, которые были представлены преподавателем вместе с образцом их решения, отсутствие самостоятельности в применении умения к использованию методов освоения практики и неспособность самостоятельно проявить навык повторения решения поставленной задачи по стандартному образцу свидетельствуют об отсутствии сформированности компетенции. Отсутствие подтверждения наличия сформированности компетенции свидетельствует об отрицательных результатах освоения практики</p>	<p>Если обучаемый демонстрирует самостоятельность в применении знаний, умений и навыков к решению учебных заданий в полном соответствии с образцом, данным преподавателем, по заданиям, решение которых было показано преподавателем, следует считать, что компетенция сформирована, но ее уровень недостаточно высок. Поскольку выявлено наличие сформированности компетенции, ее следует оценивать положительно, но на низком уровне</p>	<p>Способность обучающегося продемонстрировать самостоятельное применение знаний, умений и навыков при решении заданий, аналогичных тем, которые представлял преподаватель при потенциальном формировании компетенции, подтверждает наличие сформированности компетенции, причем на более высоком уровне. Наличие сформированности компетенции на повышенном уровне самостоятельности со стороны обучаемого при ее практической демонстрации в ходе решения аналогичных заданий следует оценивать как положительное и устойчиво закрепленное в практическом навыке</p>	<p>Обучаемый демонстрирует способность к полной самостоятельности (допускаются консультации с преподавателем по сопутствующим вопросам) в выборе способа решения неизвестных или нестандартных заданий в рамках практики с использованием знаний, умений и навыков, полученных в ходе освоения учебных дисциплин и практик, следует считать компетенцию сформированной на высоком уровне. Присутствие сформированности компетенции на высоком уровне, способность к ее дальнейшему саморазвитию и высокой адаптивности практического применения к изменяющимся условиям профессиональной задачи</p>

2-й этап

Оценка «неудовлетворительно» (не зачтено) или отсутствие сформированности компетенции	Оценка «удовлетворительно» (зачтено) или низкой уровень освоения компетенции	Оценка «хорошо» (зачтено) или повышенный уровень освоения компетенции	Оценка «отлично» (зачтено) или высокий уровень освоения компетенции
<p>Уровень освоения программы практики, при котором у обучаемого не сформировано более 50% компетенций. Если же практика выступает в качестве итогового этапа формирования компетенций оценка «неудовлетворительно» должна быть выставлена при отсутствии сформированности хотя бы одной компетенции</p>	<p>При наличии более 50% сформированных компетенций по практике, имеющим возможность до-формирования компетенций на последующих этапах обучения. Для практик итогового формирования компетенций естественно выставлять оценку «удовлетворительно», если сформированы более 60% компетенций</p>	<p>Для определения уровня освоения промежуточной практики на оценку «хорошо» обучающийся должен продемонстрировать наличие 80% сформированных компетенций, из которых не менее 1/3 оценены отметкой «хорошо». Оценивание итоговой практики на «хорошо» обуславливается наличием у обучаемого всех сформированных компетенций, причем не менее 60% компетенций должны быть сформированы на повышенном уровне, то есть с оценкой «хорошо».</p>	<p>Оценка «отлично» по практике с промежуточным освоением компетенций, может быть выставлена при 100% подтверждении наличия компетенций, либо при 90% сформированных компетенций, из которых не менее 2/3 оценены отметкой «хорошо». В случае оценивания уровня освоения практики с итоговым формированием компетенций оценка «отлично» может быть выставлена при подтверждении 100% наличия сформированной компетенции у обучаемого, выполнены требования к получению оценки «хорошо» и освоены на «отлично» не менее 50% компетенций</p>

13.3 Типовые контрольные задания или иные материалы, необходимые для оценки результатов освоения образовательной программы в рамках практики

13.3.1 Индивидуальные задания

Проверяемые компетенции:

ОПК-7	способность организовывать контроль качества и управление технологическими процессами
ОПК-8	способность обеспечивать выполнение правил техники безопасности, производственной санитарии, пожарной безопасности и норм охраны труда и природы
ПК-8	готовность к профессиональной эксплуатации машин и технологического оборудования и электроустановок
ПК-10	способность использовать современные методы монтажа, наладки машин и установок, поддержания режимов работы электрифицированных и автоматизированных технологических процессов, непосредственно связанных с биологическими объектами
ПК-11	способность использовать технические средства для определения параметров технологических процессов и качества продукции
ПК-12	способность организовывать работу исполнителей, находить и принимать решения в области организации и нормирования труда
ПК-13	способность анализировать технологический процесс и оценивать результаты выполнения работ

1. Разработать операционно-технологическую карту полевой технологической операции из имеющегося состава МТП.

2. Разработать операционно-технологическую карту проведения технического обслуживания трактора (автомобиля).

3. Разработать операционно-технологическую карту подготовки к длительному хранению (снятия с длительного хранения) трактора (комбайна).

Критерии оценки выполнения индивидуального задания:

- «зачтено» выставляется студенту, если он знает содержание операционно-технологической карты, умеет проводить необходимые расчеты, владеет навыками составления операционно-технологической карты. Демонстрирует сформированность необходимых компетенций.

- «не зачтено» выставляется, если студент не знает содержание операционно-технологической карты, отсутствует описание операций или необходимые технологические расчеты. Операционно-технологическая карта составлена с ошибками. Демонстрирует отсутствие сформированности одной или всех необходимых компетенций.

13.3.2 Порядок подготовки отчета по практике

Проверяемые компетенции:

ОПК-6	способность проводить и оценивать результаты измерений
ОПК-7	способность организовывать контроль качества и управление технологическими процессами
ОПК-8	способность обеспечивать выполнение правил техники безопасности, производственной санитарии, пожарной безопасности и норм охраны труда и природы
ПК-8	готовность к профессиональной эксплуатации машин и технологического оборудования и электроустановок
ПК-9	способность использовать типовые технологии технического обслуживания, ремонта и восстановления изношенных деталей машин и электрооборудования
ПК-10	способность использовать современные методы монтажа, наладки машин и установок, поддержания режимов работы электрифицированных и автоматизированных технологических процессов, непосредственно связанных с биологическими объектами
ПК-11	способность использовать технические средства для определения параметров технологических процессов и качества продукции
ПК-12	способность организовывать работу исполнителей, находить и принимать решения в области организации и нормирования труда
ПК-13	способность анализировать технологический процесс и оценивать результаты выполнения работ
ПК-15	готовность систематизировать и обобщать информацию по формированию и использованию ресурсов предприятия

По итогам производственной практики студентом составляется письменный отчет. Цель отчета – показать степень освоения практических навыков оформления различных систем документации и номенклатуры дел, анализа организационного устройства учреждений.

Отчет должен быть набран на компьютере, грамотно оформлен, сброшюрован в папку, подписан студентом, сдан для регистрации на кафедру «Технический сервис».

Требования к оформлению листов текстовой части. Текстовая часть отчета выполняется на листах формата А4 (210 x 297 мм) без рамки, соблюдением следующих размеров полей: левое –30 мм, правое –10 мм, верхнее –20 мм, нижнее – 20 мм.

Страницы текста подлежат обязательной нумерации, которая проводится арабскими цифрами с соблюдением сквозной нумерации по всему тексту. Номер страницы проставляют по центру без точки в конце.

Первой страницей считается титульный лист, но номер страницы на нем не проставляется.

При выполнении текстовой части работы на компьютере тип шрифта: *Times New Roman*. Шрифт основного текста: обычный, размер 14 пт. Межстрочный интервал: полуторный.

Выполненный отчет об учебной практике должен содержать:

- титульный лист (приложение 1);
- задание;

- основные разделы отчета;
- список использованных источников;
- приложения.

Состав основной части отчета должен включать следующие разделы:

1. Общие сведения о хозяйстве и его основных производственных показателях.
2. Анализ работы инженерно-технической службы предприятия.
3. Операционно-технологическая карта (в соответствии с индивидуальным заданием руководителя).
4. Требования безопасности при проведении работ (в соответствии с индивидуальным заданием руководителя).
5. Работа, выполненная на практике

Список использованной литературы следует указать все источники которые были использованы при прохождении практики и подготовке отчета.

В течение прохождения производственной практики студент обязан вести дневник практики, который является частью отчета о практике и используется при его написании.

В дневнике необходимо отразить кратко виды работ, выполненные студентом на практике.

В конце практики дневник должен быть подписан студентом и руководителем практики от академии.

Дневник прикладывается к отчету по практике.

Критерии оценки отчета по практике (содержание отчета)

- «зачтено» выставляется студенту, если он произвел письменное оформление всех разделов практики, показав степень освоения теоретических и практических навыков оформления документов, продемонстрировав сформированность необходимых компетенций.

- «не зачтено» выставляется, если студент не произвел письменное оформление всех разделов практики или представил отчет по практике в виде разрозненного материала, результаты своей работы оформил с нарушениями требований или не справился с ними самостоятельно, продемонстрировав отсутствие сформированности одной или всех необходимых компетенций.

13.3.3 Итоговый контроль по практике

Итоговой формой контроля знаний, умений и навыков по производственной практике является зачет. Зачет по практике служит для оценки сформированности общепрофессиональных и профессиональных компетенций по производственной практике и призван выявить уровень, прочность и систематичность полученных им теоретических и практических знаний, приобретения навыков самостоятельной работы, развития творческого мышления, умение синтезировать полученные знания и применять их в решении практических задач.

Завершающим этапом производственной практики является защита подготовленного студентом отчета.

Вопросы предполагают контроль общих методических знаний и умений, способность студентов проиллюстрировать их примерами, индивидуальными материалами, составленными студентами в течение практики.

Проверяемые компетенции:

ОПК-6	способность проводить и оценивать результаты измерений
ОПК-7	способность организовывать контроль качества и управление технологическими процессами
ОПК-8	способность обеспечивать выполнение правил техники безопасности, производственной санитарии, пожарной безопасности и норм охраны труда и природы
ПК-8	готовность к профессиональной эксплуатации машин и технологического оборудования и электроустановок
ПК-9	способность использовать типовые технологии технического обслуживания, ремонта и восстановления изношенных деталей машин и электрооборудования
ПК-10	способность использовать современные методы монтажа, наладки машин и установок, поддержания режимов работы электрифицированных и автоматизированных технологических процессов, непосредственно связанных с биологическими объектами
ПК-11	способность использовать технические средства для определения параметров технологических процессов и качества продукции
ПК-12	способность организовывать работу исполнителей, находить и принимать решения в области организации и нормирования труда
ПК-13	способность анализировать технологический процесс и оценивать результаты выполнения работ
ПК-15	готовность систематизировать и обобщать информацию по формированию и использованию ресурсов предприятия

Вопросы для проведения зачета

- Дайте общую характеристику предприятия. Приведите основные показатели работы предприятия за последние несколько лет.
- Охарактеризуйте штат предприятия, обеспеченность кадрами. Какие требования предъявляются к персоналу?
- Дайте характеристику составу МТП предприятия.
- Приведите основные показатели работы МТП предприятия.
- Охарактеризуйте состояние производственных помещений предприятия (ремонтная мастерская, пункт ТО, пост ТО).
- Охарактеризуйте организацию ТО и ремонта МТП предприятия.
- Какова оснащенность предприятия оборудованием для проведения ТО и ремонта машин?
- Дайте характеристику используемой нормативно-технической и технологической документации.
- Дайте характеристику нефтехозяйства и его оборудования.

- Как происходит оценка качества приобретаемых нефтепродуктов в предприятии?
- Как происходит снабжение предприятия запасными частями и топливо-смазочными материалами?
- Как осуществляется оплата труда на предприятии?
- Какие основные звенья включает в себя инженерно-техническая служба предприятия?
- Охарактеризуйте состояние экологической безопасности и охраны труда на предприятии.
- Какие практические навыки и умения вы приобрели при прохождении производственной практики?
- Выводы и предложения по улучшению деятельности инженерно-технической службы и предприятия в целом

Критерии и шкала оценивания прохождения студентами практики

- ниже порогового
- пороговый («оценка «удовлетворительно» («зачтено»))
- стандартный (оценка «хорошо» («зачтено»))
- эталонный (оценка «отлично» («зачтено»)).

Критерий	В рамках формируемых компетенций студент демонстрирует:
ниже порогового	<p>неспособность самостоятельно использовать знания при решении заданий.</p> <p>Ставится студенту, который не выполнил программу практики.</p> <p>Отсутствие подтверждения наличия сформированности компетенции по производственной практике.</p>
пороговый	<p>знание и понимание теоретических вопросов с незначительными пробелами; несформированность некоторых практических умений, низкое качество выполнения индивидуальных заданий (не выполнены); низкий уровень мотивации учения.</p> <p>Ставится студенту, который выполнил программу практики, но не проявил глубоких знаний теории и умения применять ее на практике, допускал ошибки в планировании и проведении работы.</p> <p>Выявлено наличие сформированных компетенций по производственной практике, но на низком уровне</p>
стандартный	<p>полное знание и понимание теоретического материала, без пробелов; недостаточную сформированность некоторых практических умений; достаточное качество выполнения учебных заданий, некоторые виды заданий выполнены с ошибками; средний уровень мотивации учения.</p> <p>Ставится студенту, который полностью выполнил намеченную на период практики программу работы, обнаружил умение определять основные задачи и способы их решения, проявлял инициативу в работе, но не смог вести творческий поиск или не проявил потребности в творческом росте.</p> <p>Выявлено наличие у обучаемого всех сформированных компетенций по производственной практике на стандартном уровне.</p>

эталонный	<p>полное знание и понимание теоретического материала, без пробелов; сформированность необходимых практических умений, высокое качество выполнения заданий; высокий уровень мотивации учения.</p> <p>Ставится студенту, который выполнил в срок и на высоком уровне весь намеченный объем работы, предусмотренной программой практики того или иного курса, обнаружил умение определять и оптимально осуществлять основные поставленные задачи, способы и результаты их решения, проявлял в работе самостоятельность, творческий подход, такт, культуру.</p> <p>Выявлено наличие у обучаемого всех сформированных компетенций по производственной практике. При этом более 50% компетенций сформированы на эталонном уровне.</p>
-----------	--

13.4 Методические материалы, определяющие процедуры оценивания знаний, умений, навыков и (или) опыта деятельности, характеризующие этапы формирования компетенций

Оценка знаний, умений, навыков, характеризующая этапы формирования компетенций по производственной практике, проводится в форме текущей и промежуточной аттестации.

Сформированность компетенций при контроле текущей успеваемости осуществляется при проверке знаний, умений и навыков обучающихся, при дифференцированной зачете.

Промежуточная аттестация по практике проводится с целью выявления соответствия уровня теоретических знаний, практических умений и навыков, характеризующих сформированность, общепрофессиональных и профессиональных компетенций по производственной практике требованиям ФГОС ВО по направлению подготовки 35.03.06 «Агроинженерия». Промежуточная аттестация по практике проводится в форме зачета.

Краткая характеристика процедуры реализации текущего контроля и промежуточной аттестации по производственной практике для оценки компетенций обучающихся представлена в таблице:

№ п/п	Наименование оценочного средства	Краткая характеристика процедуры оценивания компетенций	Представление оценочного средства в фонде
1	Индивидуальное задание	Конечный продукт, получаемый в результате планирования и выполнения комплекса учебных и исследовательских заданий. Позволяет оценить умения обучающихся самостоятельно конструировать свои знания в процессе решения практических задач и проблем, ориентироваться в информационном пространстве и уровень сформированности аналитических, исследовательских навыков, навыков практического и	Темы индивидуальных заданий

		творческого мышления. При выставлении оценок учитывается уровень приобретенных компетенций	
2	Отчет по практике	Средство контроля прохождения учебной практики, в котором представляются результаты выполнения задания по прохождению данного вида практики. При оценивании отчета учитывается уровень сформированности компетенций	Порядок подготовки и защиты отчета по практике; индивидуальные задания по учебной практике.
3	Зачет (собеседование)	Средство контроля усвоения программы практики, организованное в виде собеседования преподавателя с обучающимися. При выставлении оценок учитывается уровень приобретенных компетенций обучающегося. Компонент «знать» оценивается теоретическими вопросами по содержанию практики, компоненты «уметь» и «владеть» - практико-ориентированными заданиями	Комплект вопросов к зачету

Зачет проводится после завершения прохождения практики. Форма проведения зачета – устный зачет с представлением отчета, содержащего результаты выполненных индивидуальных заданий. Критериями оценивания прохождения практики являются оценки «отлично», «хорошо» и «удовлетворительно».

Оценка складывается из интегрированной оценки, включающей в себя оценки содержания отчета, оценки за выполнение индивидуального задания и оценку результатов собеседования (защиты отчета по практике).

Общий итог защиты отчета по производственной практике выставляется в протоколе защиты отчета, на титульном листе работы, в экзаменационной ведомости и зачетной книжке студента.


Программа производственной практики составлена с учетом требований Федерального Государственного образовательного стандарта высшего образования (ФГОС ВО) третьего поколения по направлению подготовки 35.03.06 «Агроинженерия», профилю подготовки «Технический сервис в АПК» (ТС в АПК),

рассмотрена и утверждена на заседании кафедры «16» мая 2016 г., протокол № 10.


Разработчик  Сазонов Дмитрий Сергеевич
(подпись, Ф.И.О.)

 Ерзамаев Максим Павлович
(подпись, Ф.И.О.)


Кафедра «Технический сервис»

Зав. кафедрой  Галенко Иван Юрьевич
(подпись, Ф.И.О.)

Программа производственной практики согласована с учебно-методической комиссией факультета по направлению Агроинженерия (УМКФ).

Председатель УМКФ  Денисов Сергей Владимирович
(подпись, Ф.И.О.)

Программа производственной практики одобрена на заседании совета факультета «26» 05 20 16 г., протокол № 7a.

Председатель совета факультета  Болдашев Геннадий Иванович
(подпись, Ф.И.О.)

Начальник УМУ  Краснов Сергей Викторович
(подпись, Ф.И.О.)

МИНИСТЕРСТВО СЕЛЬСКОГО ХОЗЯЙСТВА
РОССИЙСКОЙ ФЕДЕРАЦИИ
федеральное государственное бюджетное образовательное учреждение
высшего образования
«Самарская государственная сельскохозяйственная
академия»



УТВЕРЖДАЮ
Проректор по учебной работе
доцент Гужин И.Н.

«*И.Н. Гужин*» _____
«*16*» *июн* 20 *16* г.

Программа производственной практики

Технологическая практика

Направление подготовки: *35.03.06 Агроинженерия*

Профиль подготовки: *Технический сервис в АПК*

Название кафедры: «*Технический сервис*»

Квалификация (степень) выпускника: *бакалавр*

Кинель 2016

1 ЦЕЛЬ ПРАКТИКИ

Целью технологической практики является развитие системы компетенций и получение практических навыков углубление по технологии ремонта машин; приобретение производственного опыта по поддержанию и восстановлению работоспособности машин и оборудования, а также анализ деятельности предприятия (подразделения) направленный на закрепление и углубление теоретической подготовки обучающегося

Практика закрепляет знания и умения, приобретаемые обучающимися в результате освоения теоретических курсов, и способствует комплексному формированию общепрофессиональных и профессиональных компетенций.

2 ЗАДАЧИ ПРАКТИКИ

Задачами практики являются:

- углубление и закрепление теоретических знаний по дисциплинам «Эксплуатация машинно-тракторного парка», «Диагностика и техническое обслуживание», «Технология ремонта машин» путем непосредственного участия в работе предприятия;

- изучение технологических процессов ремонта тракторов, комбайнов, автомобилей и оборудования, а так же изучение опыта организации инженерно-технической службы на ремонтном предприятии;

- приобретение необходимых навыков и углубление знаний в области определения технического состояния машин и агрегатов;

- получение практических навыков по применению современных технологий очистки, разборки, дефектации, ремонта и восстановления изношенных деталей, сборки, обкатки, испытания и окраски объектов ремонта;

- ознакомление с основными показателями производственной деятельности предприятия (подразделения) технического сервиса, организацией работ, охраной труда, вопросами экологической безопасности;

- изучение передовой научно-технической и производственной информации по современным технологиям ремонта машин, механизмов и технологического оборудования в агропромышленном комплексе.

3 МЕСТО ПРАКТИКИ В СТРУКТУРЕ ОПОП ВО БАКАЛАВРИАТА

Производственная технологическая практика (Б2.П.2) входит в цикл «Производственные практики» (Б2.П). Общая трудоемкость производственной практики составляет 6 зачетных единиц, 216 часов. Основой для прохождения практики является изучение дисциплин «Диагностика и техническое обслуживание», «Эксплуатация машинно-тракторного парка, «Технология ремонта машин».

Для прохождения производственной практики студент должен знать:

- структуру производственного процесса ремонта машин, этапы технологического процесса ремонта полнокомплектной машины на предприятии технического сервиса;

- классификацию, теоретические основы и особенности применяемых способов ремонта и восстановления;

- методику и основные критерии выбора рационального способа восстановления;

- основные положения нормативно-технической документации по разработке технологических процессов ремонта и восстановления;

- характерные дефекты деталей, методы их контроля, содержание технологических процессов ремонта и восстановления типовых дефектов деталей.

уметь:

- анализировать и давать характеристику отдельным способам ремонта и восстановления, обосновывать выбор рационального способа для восстановления дефектов детали;

- применять отдельные методы и технические средства для контроля дефектов деталей и проверки параметров узлов и агрегатов при ремонте;

- осуществлять отдельные этапы разработки технологического процесса восстановления изношенной детали; проводить необходимые инженерные расчеты;

- оформлять отдельные виды технологической документации на процессы ремонта и восстановления.

- быть готовым к производственно-практической деятельности по применению отдельных технологий технического сервиса и самостоятельной работе со справочной и нормативно-технической документацией, ее анализа для решения профессиональных задач в сфере оказания услуг технического сервиса.

4 ФОРМЫ И СПОСОБ ПРОВЕДЕНИЯ ПРАКТИКИ

Форма проведения практики – технологическая практика. Способ проведения – выездная.

5 МЕСТО И ВРЕМЯ ПРОВЕДЕНИЯ ПРАКТИКИ

Технологическая практика проводится на успешно работающих предприятиях технического сервиса, обслуживающих хозяйства агропромышленного комплекса, имеющих развитую материально-техническую базу по ремонту машин и их агрегатов, восстановлению деталей и способных обеспечить выполнение ее программы.

6 КОМПЕТЕНЦИИ ОБУЧАЮЩЕГОСЯ, ФОРМИРУЕМЫЕ В РЕЗУЛЬТАТЕ ПРОХОЖДЕНИЯ ПРОИЗВОДСТВЕННОЙ ПРАКТИКИ

В результате прохождения технологической практики обучающийся должен приобрести и развить следующие практические навыки, умения, универсальные и профессиональные компетенции:

Общепрофессиональные:

- способность проводить и оценивать результаты измерений (ОПК-6);
- способность организовывать контроль качества и управление технологическими процессами (ОПК-7);
- способность обеспечивать выполнение правил техники безопасности, производственной санитарии, пожарной безопасности и норм охраны труда и природы (ОПК-8);
- готовность к использованию технических средств автоматики и систем автоматизации технологических процессов (ОПК-9).

Профессиональные:

- готовность к профессиональной эксплуатации машин и технологического оборудования и электроустановок (ПК-8);
- способность использовать типовые технологии технического обслуживания, ремонта и восстановления изношенных деталей машин и электрооборудования (ПК-9);
- способность использовать технические средства для определения параметров технологических процессов и качества продукции (ПК-11);
- способность организовывать работу исполнителей, находить и принимать решения в области организации и нормирования труда (ПК-12);
- способность анализировать технологический процесс и оценивать результаты выполнения работ (ПК-13);
- готовность систематизировать и обобщать информацию по формированию и использованию ресурсов предприятия (ПК-15).

В результате прохождения практики студент должен, закрепить теоретические знания, полученные при изучении дисциплин «Диагностика и техническое обслуживание», «Эксплуатация машинно-тракторного парка», «Технология ремонта машин», а так же:

Знать:

- правила техники безопасности и охраны окружающей среды при ремонте машин и оборудования, восстановлении деталей;
- методы и технические средства для контроля дефектов деталей и проверки параметров узлов и агрегатов при ремонте использующиеся на предприятиях технического сервиса;
- характерные дефекты деталей, содержание технологических процессов ремонта и восстановления типовых дефектов деталей.

Уметь:

- анализировать и давать характеристику отдельным способам ремонта и восстановления, обосновывать выбор рационального способа для восстановления дефектов детали;

- применять отдельные методы и технические средства для контроля дефектов деталей и проверки параметров узлов и агрегатов при ремонте;
- осуществлять отдельные этапы разработки технологического процесса восстановления изношенной детали;
- оформлять отдельные виды технологической документации на процессы ремонта и восстановления.
- производить анализ деятельности как отдельных отраслей предприятия так всего предприятия.

Владеть:

- навыками в области определения технического состояния машин и агрегатов;
- навыками использования средства для контроля дефектов деталей и проверки параметров узлов и агрегатов при ремонте;
- навыками по применению современных технологий очистки, разборки, дефектации, ремонта и восстановления изношенных деталей, сборки, обкатки, испытания и окраски объектов ремонта;
- навыками самостоятельной работы со справочной и нормативно-технической документацией, ее анализа для решения профессиональных задач по разработке и применению отдельных процессов ремонта и восстановления изношенных деталей машин и технологического оборудования.

7 СТРУКТУРА И СОДЕРЖАНИЕ ПРОИЗВОДСТВЕННОЙ ПРАКТИКИ

Общая трудоемкость технологической практики составляет 6 зачетных единиц, 216 часов.

№ п/п	Разделы (этапы) практики	Виды производственной работы, на практике включая самостоятельную работу студентов и трудоемкость (в часах)	Формы текущего контроля
1	2	3	4
1	Организационный этап	Организационное собрание по распределению по местам практики и ознакомления с целью и задачами практики. Вводный инструктаж по технике безопасности. Ознакомление с методическими материалами и структурой отчета по практике под руководством руководителя практики от академии.	УО
	часов:	9	
2	Подготовительно-ознакомительный этап	Оформление на работу, вводный инструктаж по охране труда. Ознакомление с предприятием. Инструктаж на рабочем месте	УО
	часов:	9	

3	Производственная работа	Работа в качестве главного инженера, инженера, заведующего машинно-тракторной мастерской, заведующего гаражом, бригадира тракторной бригады, управляющего отделением, мастера-наладчика, инженера по эксплуатации машин и технологического оборудования, начальника комплексного отряда, инженера по эксплуатации МТП, сервисного инженера, руководителя сервисной службы. В случае отсутствия вакансий студент может работать стажером на всех вышеперечисленных должностях.	УО ПО
	часов:		144
4	Заключительный этап	Самостоятельная работа по изучению вопросов организации и проведения работ по диагностике, техническому обслуживанию и ремонту машин. Сбор и анализ материалов по предприятию для отчета Написание и оформление отчета по практике	УО ПО
	часов:		54

Формы и методы текущего контроля:

УО – устный опрос;

ПО – письменный контроль.

8 НАУЧНО-ИССЛЕДОВАТЕЛЬСКИЕ И НАУЧНО-ПРОИЗВОДСТВЕННЫЕ ТЕХНОЛОГИИ, ИСПОЛЬЗУЕМЫЕ НА ПРАКТИКЕ

В процессе прохождения практики должны применяться образовательные, научно-исследовательские и научно-производственные технологии.

Образовательные технологии при прохождении практики могут включать в себя: инструктаж по технике безопасности; экскурсия по организации; первичный инструктаж на рабочем месте; наглядно-информационные технологии (материалы выставок, стенды, плакаты, альбомы и др.); использование библиотечного фонда; организационно-информационные технологии (присутствие на собраниях, совещаниях, «планерках», нарядах и т.п.); вербально-коммуникационные технологии (интервью, беседы с руководителями, специалистами, работниками массовых профессий предприятия (учреждения, жителями населенных пунктов); наставничество (работа в период практики в качестве ученика опытного специалиста); информационно-консультационные технологии (консультации ведущих специалистов); информационно-коммуникационные технологии (информация из Интернет, e-mail и т.п.); информационные материалы радио и телевидения; аудио- и видеоматериалы; работу в библиотеке (уточнение содержания учебных и научных проблем, профессиональных и научных терминов, экономических и статистических показателей); изучение

содержания государственных стандартов по оформлению отчетов о научно-исследовательской работе и т.п.

Научно-производственные технологии при прохождении практики могут включать в себя: инновационные технологии, используемые в организации, изучаемые и анализируемые студентами в ходе практики; эффективные традиционные технологии, используемые в организации, изучаемые и анализируемые студентами в ходе практики; консультации ведущих специалистов по использованию научно-технических достижений.

Научно-исследовательские технологии при прохождении практики могут включать в себя: определение проблемы, объекта и предмета исследования, постановку исследовательской задачи; разработку инструментария исследования; наблюдения, измерения, фиксация результатов; сбор, обработка, анализ и предварительную систематизацию фактического и литературного материала; использование информационно-аналитических компьютерных программ и технологий; прогноз развития ситуации (функционирования объекта исследования); использование информационно-аналитических и проектных компьютерных программ и технологий; систематизация фактического и литературного материала; обобщение полученных результатов; формулирование выводов и предложений по общей части программы практики; экспертизу результатов практики (предоставление материалов дневника и отчета о практике; оформление отчета о практике).

9 УЧЕБНО-МЕТОДИЧЕСКОЕ ОБЕСПЕЧЕНИЕ САМОСТОЯТЕЛЬНОЙ РАБОТЫ СТУДЕНТОВ НА ПРАКТИКЕ

Учебно-методическим обеспечением самостоятельной работы студентов на производственной практике являются:

1. Учебная литература по освоенным ранее профильным дисциплинам;
2. Методические разработки для студентов, определяющие порядок прохождения и содержание практики.

Самостоятельная работа студентов во время прохождения практики включает работу с научной, учебной и методической литературой, с конспектами лекций

Примерный перечень контрольных вопросов для проведения аттестации по итогам производственной практики:

- Дайте общую характеристику предприятия. Приведите основные показатели работы предприятия за последние несколько лет.
- Охарактеризуйте штат предприятия, обеспеченность кадрами. Какие требования предъявляются к персоналу?
- Дайте характеристику структуре производственных работ осуществляемых на предприятии предприятия.
- Приведите основные виды оборудования использующегося на предприятии.

- Какие виды ремонта осуществляются на предприятии?
- Оцените соответствие выполняемых технологических процессов ремонта нормативно-технической и технологической документации.
 - Охарактеризуйте организацию ремонтных работ в различных подразделениях (цехах) предприятия.
 - Опишите номенклатуру деталей и сборочных единиц восстанавливаемых в условиях предприятия.
 - Какие способы восстановления деталей применяются на предприятии?
 - Дайте характеристику используемой нормативно-технической и технологической документации.
 - Как происходит оценка качества выполняемых работ на предприятии?
 - Как происходит снабжение предприятия запасными частями и расходными материалами?
 - Какие основные звенья включает в себя инженерно-техническая служба предприятия?
 - Охарактеризуйте состояние экологической безопасности и охраны труда на предприятии.
 - Какие практические навыки и умения вы приобрели при прохождении производственной практики?
 - Выводы и предложения по улучшению деятельности инженерно-технической службы и предприятия в целом

10 ФОРМЫ ОТЧЕТНОСТИ ПО ПРАКТИКЕ

Промежуточная аттестация по итогам прохождения технологической практики осуществляется в виде зачета. При этом студент должен предоставить руководителю практики:

- дневник практики;
- отчёт по технологической практике, содержащий результаты выполненных индивидуальных заданий.

К моменту окончания практики студент на основании собранных исходных данных составляет отчет, в котором инженерно грамотно излагает свои мысли и соображения о деятельности предприятия и дает предложения по улучшению его работы.

Оформленный отчет по практике сдается на проверку, после исправления ошибок и недочетов, студент в обязательном порядке защищает отчет перед комиссией из трех квалифицированных преподавателей. Защита проводится по графику, в специально отведенное время. Организует защиту руководитель практики от академии.

Защита отчета о практике проводится перед специально созданной комиссией, в состав которой включаются: заведующий выпускающей кафедрой (председатель комиссии), ответственные от кафедры за

организацию и проведение практики.

Защита проводится в виде доклада студента по основным разделам отчета (до 8 мин.) и ответов на вопросы членов комиссии и присутствующих (до 10 мин). Защита может проводиться с применением оргтехники.

Студент (по согласованию с руководителем) может представить презентацию по материалам отчета в виде слайдов.

Подготовка к защите сводится к написанию тезисов доклада и оформлению иллюстративных материалов (презентации). Для иллюстрации доклада студентом могут быть использованы графические материалы отчета, фотографии с места прохождения практики, а также специально подготовленные плакаты или слайды. При подготовке доклада и презентации следует придерживаться общих требований принятых в академии.

11 УЧЕБНО-МЕТОДИЧЕСКОЕ И ИНФОРМАЦИОННОЕ ОБЕСПЕЧЕНИЕ ПРАКТИКИ

11.1 Основная литература:

11.1.1 Надежность и ремонт машин / В.В. Курчаткин, Н.Ф. Тельнов, К.А. Ачкасов и др.; Под ред. В.В. Курчаткина.- М.: Колос, 2000.

11.1.2. Восстановление и упрочнение деталей автомобилей. Лабораторный практикум: Учебное пособие : Восстановление и упрочнение деталей автомобилей. Лабораторный практикум: Учебное пособие / А.В. Коломейченко, В.Н. Логачев, Н.В. Титов, А.Л. Семешин, В.Н. Корнев, И.С. Кузнецов .— Орёл : Изд-во Орел ГАУ, 2015. – Режим доступа: <http://rucont.ru/efd/336206>

11.1.3 Пучин, Е.А. Практикум по ремонту машин [Текст] / Е.А. Пучин, В.С. Новиков, Н.А. Очковский и др.; Под ред. Е.А. Пучина. – М.: КолосС, 2009. – 327 с.

11.1.4 Справочник инженера по техническому сервису машин и оборудования в АПК. – М.: ФГНУ «Росинформагротех», 2003. – 604 с.

11.1.5 Новиков, А.Н. Технология ремонта машин : учеб. пособие по курс. Проектированию [Текст] / А.Н. Новиков, Н.В. Бакаева, А.В. Коломейченко.— Орел : ОрелГТУ, 2003— Режим доступа: <http://rucont.ru/efd/142227>

11.2 Дополнительная литература:

11.2.1 Батищев, А.Н. Восстановление деталей сельскохозяйственной техники [Текст]/ Батищев А.Н., Голубев И.Г, В.П.Лялякин. – М.: Информагротех, 1995.

11.2.2 Епифанов, Л.И. Техническое обслуживание и ремонт автомобилей: учебное пособие [Текст] / Л.И. Епифанов. – М.: ФОРУМ ИНФРА-М, 2013. – 352 с. ил.

11.2.3 Техническое обслуживание и ремонт автомобилей: механизация и экологическая безопасность производственных процессов [Текст] / В.И. Сарбаев, С.С. Селиванов [и др.]. – 2-е. Ростов н/Д: Феникс, 2005. – 380 с.: ил.

11.2.4 Достижения науки и техники АПК [Текст] : теоретич. и научн.-практ. журн. – М.: 1987 – . – Ежемес. – ISSN 0235-2451.

11.2.5 Сельский механизатор [Текст] : научн.-производ. журн. – М.: 1958 – . – Ежемес. – ISSN 0131-7393.

11.3 Программное обеспечение и Интернет-ресурсы:

11.3.1 Жильцов, С.Н. Производственный процесс ремонта машин. Электронное учебное пособие [Электронный ресурс] – Режим доступа: [\\bserver.ssaalocal\e-books\!content](http://bserver.ssaalocal/e-books/content);

11.3.2 Галенко, И.Ю. «Технология ремонта машин». Методические указания к выполнению курсового проекта [Электронный ресурс] – Режим доступа: [\\192.168.16.9\документы\!_Инжфак\!КАФЕДРЫ\каф. `Технический сервис`\СРС. Методическое обеспечение](http://192.168.16.9/документы/!_Инжфак\!КАФЕДРЫ\каф. `Технический сервис`\СРС. Методическое обеспечение)

11.3.3 Жильцов, С.Н. Практикум по дисциплине «Надежность и ремонт машин» /С.Н.Жильцов, И.Ю. Галенко, О.В. Шарымов, М.С. Приказчиков [Электронный ресурс] – Режим доступа: [\\192.168.16.9\документы\!_Инжфак\!КАФЕДРЫ\каф. `Технический сервис`\СРС. Методическое обеспечение](http://192.168.16.9/документы/!_Инжфак\!КАФЕДРЫ\каф. `Технический сервис`\СРС. Методическое обеспечение)

11.3.4 Национальный цифровой ресурс Руконт [Электронный ресурс] – Режим доступа: <http://rucont.ru/catalog>

11.3.5 ЭБС Лань [Электронный ресурс] – Режим доступа: <http://e.lanbook.com/>

11.4 Учебно-методическое обеспечение:

11.4.1. Производственная практика : методические указания / сост. И.Ю. Галенко., И.Н. Гужин, Е.И. Артамонов, Д.С. Сазонов, М.П. Ерзамаев – Кинель : РИЦ СГСХА, 2015. – 53 с.

11.4.2. Брумин И.М., Методические указания по производственной практике на автотранспортном предприятии / И.М. Брумин, В.М. Янзин. – Кинель: РИЦ СГСХА, 2011. – 20 с.

12 МАТЕРИАЛЬНО-ТЕХНИЧЕСКОЕ ОБЕСПЕЧЕНИЕ ПРОИЗВОДСТВЕННОЙ ПРАКТИКИ

При анализе материалов и оформлении отчета студент использует компьютерные классы инженерного факультета и интернет-ресурсы академии.

При защите отчета в форме презентации используется ноутбук и проектор ЦИТ инженерного факультета, либо специализированные аудитории с мультимедийным оборудованием.

13 ФОНД ОЦЕНОЧНЫХ СРЕДСТВ ДЛЯ ПРОВЕДЕНИЯ ПРОМЕЖУТОЧНОЙ АТТЕСТАЦИИ

13.1 Перечень компетенций с указанием этапов их формирования в процессе освоения образовательной программы в рамках практики

Код компетенции	<i>Содержание компетенции</i>
ОПК-6	способность проводить и оценивать результаты измерений
ОПК-7	способность организовывать контроль качества и управление технологическими процессами
ОПК-8	способность обеспечивать выполнение правил техники безопасности, производственной санитарии, пожарной безопасности и норм охраны труда и природы
ОПК-9	готовность к использованию технических средств автоматики и систем автоматизации технологических процессов
ПК-8	готовность к профессиональной эксплуатации машин и технологического оборудования и электроустановок
ПК-9	способность использовать типовые технологии технического обслуживания, ремонта и восстановления изношенных деталей машин и электрооборудования
ПК-11	способность использовать технические средства для определения параметров технологических процессов и качества продукции
ПК-12	способность организовывать работу исполнителей, находить и принимать решения в области организации и нормирования труда
ПК-13	способность анализировать технологический процесс и оценивать результаты выполнения работ
ПК-15	готовность систематизировать и обобщать информацию по формированию и использованию ресурсов предприятия

Основными этапами формирования указанных компетенций при проведении практики является последовательное прохождение содержательно связанных между собой разделов практики. Выполнение заданий каждого раздела практики предполагает овладение студентами необходимыми компетенциями. Результат аттестации студентов на различных этапах формирования компетенций показывает уровень освоения компетенций студентами

Этапы формирования компетенций в процессе освоения дисциплины

Этапы	Наименование раздела (этапа) практики	Индекс контролируемой компетенции	Оценочные средства по этапам формирования компетенций		Способ контроля
			текущий контроль	промежуточная аттестация	
1	Организационный этап	ОПК-8	Собеседование		<i>устно</i>
2	Подготовительно-ознакомительный этап	ОПК-8	Собеседование		<i>устно</i>
3	Производственная работа	ОПК-6, ОПК-7, ОПК-8, ОПК-9, ПК-8, ПК-9, ПК-11, ПК-12, ПК-13, ПК-15	Собеседование. Проверка выполнения работы		<i>устно, письменный раздел в отчете</i>
4	Заключительный этап	ПК-9, ПК-11, ПК-13, ПК-15	Оформление отчета и дневника, зачет	защита отчета по производственной практике; получение зачета	<i>Письменно, устно</i>

Поскольку технологическая практика призвана формировать сразу несколько компетенций, критерии оценки целесообразно формировать в два этапа.

1-й этап: определение критериев оценки отдельно по каждой формируемой компетенции. Сущность 1-го этапа состоит в определении критериев для оценивания отдельно взятой компетенции на основе продемонстрированного обучаемым уровня самостоятельности в применении полученных в ходе прохождения практики знаний, умений и навыков.

2-й этап: определение критериев для оценки уровня обученности по итогам практики на основе комплексного подхода к уровню сформированности всех компетенций, обязательных к формированию в процессе прохождения практики. Сущность 2-го этапа определения критерия оценки по практике заключена в определении подхода к оцениванию на основе ранее полученных данных о сформированности каждой обязательной к выработке компетенции. В качестве основного критерия при оценке обучаемого является наличие сформированных у него компетенций по результатам прохождения практики.

Положительная оценка по практике может выставляться и при не полной сформированности компетенций в ходе прохождения практики, если их формирование предполагается продолжить на более поздних этапах обучения, в ходе изучения других учебных дисциплин и прохождения других видов практик.

Показатели оценивания компетенций и шкала оценивания 1-й этап

Оценка «неудовлетворительно» или отсутствие сформированности компетенции	Оценка «удовлетворительно» (зачтено) или низкой уровень освоения компетенции	Оценка «хорошо» (зачтено) или повышенный уровень освоения компетенции	Оценка «отлично» (зачтено) или высокий уровень освоения компетенции
<p>Неспособность обучаемого самостоятельно продемонстрировать наличие знаний при решении заданий, которые были представлены преподавателем вместе с образцом их решения, отсутствие самостоятельности в применении умения к использованию методов освоения практики и неспособность самостоятельно проявить навык повторения решения поставленной задачи по стандартному образцу свидетельствуют об отсутствии сформированной компетенции. Отсутствие подтверждения наличия сформированности компетенции свидетельствует об отрицательных результатах освоения практики</p>	<p>Если обучаемый демонстрирует самостоятельность в применении знаний, умений и навыков к решению учебных заданий в полном соответствии с образцом, данным преподавателем, по заданиям, решение которых было показано преподавателем, следует считать, что компетенция сформирована, но ее уровень недостаточно высок. Поскольку выявлено наличие сформированной компетенции, ее следует оценивать положительно, но на низком уровне</p>	<p>Способность обучающегося продемонстрировать самостоятельное применение знаний, умений и навыков при решении заданий, аналогичных тем, которые представлял преподаватель при потенциальном формировании компетенции, подтверждает наличие сформированной компетенции, причем на более высоком уровне. Наличие сформированной компетенции на повышенном уровне самостоятельности со стороны обучаемого при ее практической демонстрации в ходе решения аналогичных заданий следует оценивать как положительное и устойчиво закрепленное в практическом навыке</p>	<p>Обучаемый демонстрирует способность к полной самостоятельности (допускаются консультации с преподавателем по сопутствующим вопросам) в выборе способа решения неизвестных или нестандартных заданий в рамках практики с использованием знаний, умений и навыков, полученных в ходе освоения учебных дисциплин и практик, следует считать компетенцию сформированной на высоком уровне. Присутствие сформированной компетенции на высоком уровне, способность к ее дальнейшему саморазвитию и высокой адаптивности практического применения к изменяющимся условиям профессиональной задачи</p>

2-й этап

Оценка «неудовлетворительно» (не зачтено) или отсутствие сформированности компетенции	Оценка «удовлетворительно» (зачтено) или низкой уровень освоения компетенции	Оценка «хорошо» (зачтено) или повышенный уровень освоения компетенции	Оценка «отлично» (зачтено) или высокий уровень освоения компетенции
<p>Уровень освоения программы практики, при котором у обучаемого не сформировано более 50% компетенций. Если же практика выступает в качестве итогового этапа формирования компетенций оценка «неудовлетворительно» должна быть выставлена при отсутствии сформированности хотя бы одной компетенции</p>	<p>При наличии более 50% сформированных компетенций по практике, имеющим возможность до-формирования компетенций на последующих этапах обучения. Для практик итогового формирования компетенций естественно выставлять оценку «удовлетворительно», если сформированы более 60% компетенций</p>	<p>Для определения уровня освоения промежуточной практики на оценку «хорошо» обучающийся должен продемонстрировать наличие 80% сформированных компетенций, из которых не менее 1/3 оценены отметкой «хорошо». Оценивание итоговой практики на «хорошо» обуславливается наличием у обучаемого всех сформированных компетенций, причем не менее 60% компетенций должны быть сформированы на повышенном уровне, то есть с оценкой «хорошо».</p>	<p>Оценка «отлично» по практике с промежуточным освоением компетенций, может быть выставлена при 100% подтверждении наличия компетенций, либо при 90% сформированных компетенций, из которых не менее 2/3 оценены отметкой «хорошо». В случае оценивания уровня освоения практики с итоговым формированием компетенций оценка «отлично» может быть выставлена при подтверждении 100% наличия сформированной компетенции у обучаемого, выполнены требования к получению оценки «хорошо» и освоены на «отлично» не менее 50% компетенций</p>

13.3 Типовые контрольные задания или иные материалы, необходимые для оценки результатов освоения образовательной программы в рамках практики

13.3.1 Индивидуальные задания

Проверяемые компетенции:

ОПК-7	способность организовывать контроль качества и управление технологическими процессами
ОПК-8	способность обеспечивать выполнение правил техники безопасности, производственной санитарии, пожарной безопасности и норм охраны труда и природы
ПК-8	готовность к профессиональной эксплуатации машин и технологического оборудования и электроустановок
ПК-9	способность использовать типовые технологии технического обслуживания, ремонта и восстановления изношенных деталей машин и электрооборудования
ПК-11	способность использовать технические средства для определения параметров технологических процессов и качества продукции
ПК-12	способность организовывать работу исполнителей, находить и принимать решения в области организации и нормирования труда
ПК-13	способность анализировать технологический процесс и оценивать результаты выполнения работ

1. Разработать маршрут технологического процесса ремонта узла, агрегата, сборочной единицы или детали.
2. Разработать операционную карту на отдельную операцию технологического процесса (очистка, разборка, дефектация, комплектация, сборка, балансировка и др.).
3. Произвести анализ и выбор наиболее рационального способа восстановления детали в условиях предприятия.
4. Разработать технологическую карту, (маршрутную, операционную) на процесс восстановления детали.

Вид индивидуального задания определяется руководителем практики в зависимости от типа предприятия.

Критерии оценки выполнения индивидуального задания:

- «зачтено» выставляется студенту, если он выполнил разработку технологической карты в соответствии с требованиями, умеет проводить необходимые расчеты, владеет навыками определения рациональных способов ремонта и восстановления, оформления нормативно-технической документации. Демонстрирует сформированность необходимых компетенций.

- «не зачтено» выставляется, если он выполнил разработку технологической карты в не полном объеме или с отклонениями от

требований, не умеет проводить необходимые расчеты, не владеет навыками определения рациональных способов ремонта и восстановления, оформления нормативно-технической документации. Демонстрирует отсутствие сформированности одной или всех необходимых компетенций.

13.3.2 Порядок подготовки отчета по практике

Проверяемые компетенции:

ОПК-6	способность проводить и оценивать результаты измерений
ОПК-7	способность организовывать контроль качества и управление технологическими процессами
ОПК-8	способность обеспечивать выполнение правил техники безопасности, производственной санитарии, пожарной безопасности и норм охраны труда и природы
ОПК-9	готовность к использованию технических средств автоматизации и систем автоматизации технологических процессов
ПК-8	готовность к профессиональной эксплуатации машин и технологического оборудования и электроустановок
ПК-9	способность использовать типовые технологии технического обслуживания, ремонта и восстановления изношенных деталей машин и электрооборудования
ПК-11	способность использовать технические средства для определения параметров технологических процессов и качества продукции
ПК-12	способность организовывать работу исполнителей, находить и принимать решения в области организации и нормирования труда
ПК-13	способность анализировать технологический процесс и оценивать результаты выполнения работ
ПК-15	готовность систематизировать и обобщать информацию по формированию и использованию ресурсов предприятия

По итогам технологической практики студентом составляется письменный отчет. Цель отчета – показать степень освоения практических навыков оформления различных систем документации и номенклатуры дел, анализа организационного устройства учреждений.

Отчет должен быть набран на компьютере, грамотно оформлен, сброшюрован в папку, подписан студентом, сдан для регистрации на кафедру «Технический сервис».

Требования к оформлению листов текстовой части. Текстовая часть отчета выполняется на листах формата А4 (210 x 297 мм) без рамки, соблюдением следующих размеров полей: левое –30 мм, правое –10 мм, верхнее –20 мм, нижнее – 20 мм.

Страницы текста подлежат обязательной нумерации, которая проводится арабскими цифрами с соблюдением сквозной нумерации по всему тексту. Номер страницы проставляют по центру без точки в конце.

Первой страницей считается титульный лист, но номер страницы на нем не проставляется.

При выполнении текстовой части работы на компьютере тип шрифта: *Times New Roman*. Шрифт основного текста: обычный, размер 14 пт. Межстрочный интервал: полуторный.

Выполненный отчет об учебной практике должен содержать:

- титульный лист (приложение 1);
- задание;
- основные разделы отчета;
- список использованных источников;
- приложения.

Состав основной части отчета должен включать следующие разделы:

1. Общие сведения о предприятии и его основных производственных показателях.
2. Анализ работы инженерно-технической службы предприятия.
3. Индивидуальное задание (выдается руководителем).
4. Требования безопасности при проведении работ (в соответствии с индивидуальным заданием).
5. Работа, выполненная на практике

Список использованной литературы следует указать все источники, которые были использованы при прохождении практики и подготовке отчета.

В течение прохождения технологической практики студент обязан вести дневник практики, который является частью отчета о практике и используется при его написании.

В дневнике необходимо отразить кратко виды работ, выполненные студентом на практике.

В конце практики дневник должен быть подписан студентом и руководителем практики от академии.

Дневник прикладывается к отчету по практике.

Критерии оценки отчета по практике (содержание отчета)

- «зачтено» выставляется студенту, если он произвел письменное оформление всех разделов практики, показав степень освоения теоретических и практических навыков оформления документов, продемонстрировав сформированность необходимых компетенций.

- «не зачтено» выставляется, если студент не произвел письменное оформление всех разделов практики или представил отчет по практике в виде разрозненного материала, результаты своей работы оформил с нарушениями требований или не справился с ними самостоятельно, продемонстрировав отсутствие сформированности одной или всех необходимых компетенций.

13.3.3 Итоговый контроль по практике

Итоговой формой контроля знаний, умений и навыков по технологической практике является зачет. Зачет по практике служит для оценки сформированности общепрофессиональных и профессиональных

компетенций по производственной практике и призван выявить уровень, прочность и систематичность полученных им теоретических и практических знаний, приобретения навыков самостоятельной работы, развития творческого мышления, умение синтезировать полученные знания и применять их в решении практических задач.

Завершающим этапом производственной практики является защита подготовленного студентом отчета.

Вопросы предполагают контроль общих методических знаний и умений, способность студентов проиллюстрировать их примерами, индивидуальными материалами, составленными студентами в течение практики.

Проверяемые компетенции:

ОПК-6	способность проводить и оценивать результаты измерений
ОПК-7	способность организовывать контроль качества и управление технологическими процессами
ОПК-8	способность обеспечивать выполнение правил техники безопасности, производственной санитарии, пожарной безопасности и норм охраны труда и природы
ОПК-9	готовность к использованию технических средств автоматизации и систем автоматизации технологических процессов
ПК-8	готовность к профессиональной эксплуатации машин и технологического оборудования и электроустановок
ПК-9	способность использовать типовые технологии технического обслуживания, ремонта и восстановления изношенных деталей машин и электрооборудования
ПК-11	способность использовать технические средства для определения параметров технологических процессов и качества продукции
ПК-12	способность организовывать работу исполнителей, находить и принимать решения в области организации и нормирования труда
ПК-13	способность анализировать технологический процесс и оценивать результаты выполнения работ
ПК-15	готовность систематизировать и обобщать информацию по формированию и использованию ресурсов предприятия

Вопросы для проведения зачета

- Дайте общую характеристику предприятия. Приведите основные показатели работы предприятия за последние несколько лет.
- Охарактеризуйте штат предприятия, обеспеченность кадрами. Какие требования предъявляются к персоналу?
- Дайте характеристику структуре производственных работ осуществляемых на предприятии предприятия.
- Приведите основные виды оборудования используемого на предприятии.
- Какие виды ремонта осуществляются на предприятии?
- Оцените соответствие выполняемых технологических процессов ремонта нормативно-технической и технологической документации.

- Охарактеризуйте организацию ремонтных работ в различных подразделениях (цехах) предприятия.
- Опишите номенклатуру деталей и сборочных единиц восстанавливаемых в условиях предприятия.
- Какие способы восстановления деталей применяются на предприятии?
- Дайте характеристику используемой нормативно-технической и технологической документации.
- Как происходит оценка качества выполняемых работ на предприятии?
- Как происходит снабжение предприятия запасными частями и расходными материалами?
- Какие основные звенья включает в себя инженерно-техническая служба предприятия?
- Охарактеризуйте состояние экологической безопасности и охраны труда на предприятии.
- Какие практические навыки и умения вы приобрели при прохождении производственной практики?
- Выводы и предложения по улучшению деятельности инженерно-технической службы и предприятия в целом

Критерии и шкала оценивания прохождения студентами практики

- ниже порогового
- пороговый («оценка «удовлетворительно» («зачтено»))
- стандартный (оценка «хорошо» («зачтено»))
- эталонный (оценка «отлично» («зачтено»)).

Критерий	В рамках формируемых компетенций студент демонстрирует:
ниже порогового	<p>неспособность самостоятельно использовать знания при решении заданий.</p> <p>Ставится студенту, который не выполнил программу практики.</p> <p>Отсутствие подтверждения наличия сформированности компетенции по производственной практике.</p>
пороговый	<p>знание и понимание теоретических вопросов с незначительными пробелами; несформированность некоторых практических умений, низкое качество выполнения индивидуальных заданий (не выполнены); низкий уровень мотивации учения.</p> <p>Ставится студенту, который выполнил программу практики, но не проявил глубоких знаний теории и умения применять ее на практике, допускал ошибки в планировании и проведении работы.</p> <p>Выявлено наличие сформированных компетенций по производственной практике, но на низком уровне</p>
стандартный	<p>полное знание и понимание теоретического материала, без пробелов; недостаточную сформированность некоторых практических умений; достаточное качество выполнения учебных заданий, некоторые виды заданий выполнены с ошибками; средний уровень мотивации учения.</p>

	<p>Ставится студенту, который полностью выполнил намеченную на период практики программу работы, обнаружил умение определять основные задачи и способы их решения, проявлял инициативу в работе, но не смог вести творческий поиск или не проявил потребности в творческом росте.</p> <p>Выявлено наличие у обучаемого всех сформированных компетенций по производственной практике на стандартном уровне.</p>
эталонный	<p>полное знание и понимание теоретического материала, без пробелов; сформированность необходимых практических умений, высокое качество выполнения заданий; высокий уровень мотивации учения.</p> <p>Ставится студенту, который выполнил в срок и на высоком уровне весь намеченный объем работы, предусмотренной программой практики того или иного курса, обнаружил умение определять и оптимально осуществлять основные поставленные задачи, способы и результаты их решения, проявлял в работе самостоятельность, творческий подход, такт, культуру.</p> <p>Выявлено наличие у обучаемого всех сформированных компетенций по производственной практике. При этом более 50% компетенций сформированы на эталонном уровне.</p>

13.4 Методические материалы, определяющие процедуры оценивания знаний, умений, навыков и (или) опыта деятельности, характеризующие этапы формирования компетенций

Оценка знаний, умений, навыков, характеризующая этапы формирования компетенций по технологической практике, проводится в форме текущей и промежуточной аттестации.

Сформированность компетенций при контроле текущей успеваемости осуществляется при проверке знаний, умений и навыков обучающихся, при дифференцированной зачете.

Промежуточная аттестация по практике проводится с целью выявления соответствия уровня теоретических знаний, практических умений и навыков, характеризующих сформированность общепрофессиональных и профессиональных компетенций требованиям ФГОС ВО по направлению подготовки 35.03.06 «Агроинженерия». Промежуточная аттестация по практике проводится в форме зачета.

Краткая характеристика процедуры реализации текущего контроля и промежуточной аттестации по технологической практике для оценки компетенций обучающихся представлена в таблице:

№ п/п	Наименование оценочного средства	Краткая характеристика процедуры оценивания компетенций	Представление оценочного средства в фонде
1	Индивидуальное задание	Конечный продукт, получаемый в результате планирования и выполнения комплекса учебных и исследовательских заданий. Позволяет оценить умения обучающихся самостоятельно	Темы индивидуальных заданий

		конструировать свои знания в процессе решения практических задач и проблем, ориентироваться в информационном пространстве и уровень сформированности аналитических, исследовательских навыков, навыков практического и творческого мышления. При выставлении оценок учитывается уровень приобретенных компетенций	
2	Отчет по практике	Средство контроля прохождения учебной практики, в котором представляются результаты выполнения задания по прохождению данного вида практики. При оценивании отчета учитывается уровень сформированности компетенций	Порядок подготовки и защиты отчета по практике; индивидуальные задания по учебной практике.
3	Зачет (собеседование)	Средство контроля усвоения программы практики, организованное в виде собеседования преподавателя с обучающимися. При выставлении оценок учитывается уровень приобретенных компетенций обучающегося. Компонент «знать» оценивается теоретическими вопросами по содержанию практики, компоненты «уметь» и «владеть» - практико-ориентированными заданиями	Комплект вопросов к зачету

Зачет проводится после завершения прохождения практики. Форма проведения зачета – устный зачет с представлением отчета, содержащего результаты выполненных индивидуальных заданий. Критериями оценивания прохождения практики являются оценки «отлично», «хорошо» и «удовлетворительно».

Оценка складывается из интегрированной оценки, включающей в себя оценки содержания отчета, оценки за выполнение индивидуального задания и оценку результатов собеседования (защиты отчета по практике).

Общий итог защиты отчета по технологической практике выставляется в протоколе защиты отчета, на титульном листе работы, в экзаменационной ведомости и зачетной книжке студента.

Программа производственной практики составлена с учетом требований Федерального Государственного образовательного стандарта высшего образования (ФГОС ВО) третьего поколения по направлению подготовки 35.03.06 «Агроинженерия», профилю подготовки «Технический сервис в АПК» (ТС в АПК)

рассмотрена и утверждена на заседании кафедры «16» мая 2016 г., протокол № 10.

Разработчик _____ Жильцов Сергей Николаевич
(подпись, Ф.И.О.)

Кафедра «Технический сервис»

Зав. кафедрой _____ Галенко Иван Юрьевич
(подпись, Ф.И.О.)

Программа производственной практики согласована с учебно-методической комиссией факультета по направлению Агроинженерия (УМКФ).

Председатель УМКФ _____ Денисов Сергей Владимирович
(подпись, Ф.И.О.)

Программа производственной практики одобрена на заседании совета факультета «16» мая 2016 г., протокол № 1а.

Председатель совета факультета _____ Болдашев Геннадий Иванович
(подпись, Ф.И.О.)

Начальник УМУ _____ Краснов Сергей Викторович
(подпись, Ф.И.О.)

МИНИСТЕРСТВО СЕЛЬСКОГО ХОЗЯЙСТВА
РОССИЙСКОЙ ФЕДЕРАЦИИ
федеральное государственное бюджетное образовательное учреждение
высшего образования
«Самарская государственная сельскохозяйственная
академия»



УТВЕРЖДАЮ
Проректор по учебной работе
доцент Гужин И.Н.

«26» _____ 2016 г.

Программа производственной практики

Научно-исследовательская работа

Направление подготовки: *35.03.06 Агроинженерия*

Профиль подготовки: *Технический сервис в АПК*

Название кафедры: «*Технический сервис*»

Квалификация (степень) выпускника: *бакалавр*

Кинель 2016

1 ЦЕЛЬ ПРАКТИКИ

Целью научно-исследовательской работы (НИР) обучающегося является формирование компетенций, необходимых для проведения самостоятельной научно-исследовательской работы как самостоятельно, так и в составе научного коллектива, основным результатом которой является написание и успешная защита выпускной квалификационной работы.

Программа научно-исследовательской работы разработана в соответствии с ФГОС ВО по направлению подготовки 35.03.06 «Агроинженерия», для профиля подготовки «Технический сервис в АПК».

Практика закрепляет знания и умения, приобретаемые обучающимися в результате освоения теоретических курсов, и способствует комплексному формированию общепрофессиональных и профессиональных компетенций.

2 ЗАДАЧИ ПРАКТИКИ

Задачами практики являются:

Основной задачей практики является приобретение опыта в исследовании актуальной научной проблемы, а также подбор необходимых материалов для выполнения выпускной квалификационной работы.

В эту задачу входят:

- изучение специальной и периодической литературы, нормативно-технической и методической документации, патентных и других источников информации по вопросам, связанных с тематикой выпускной квалификационной работы;
- подтверждение актуальности и практической значимости избранной студентом темы исследования;
- критическая оценка исследуемых вопросов;
- сбор, систематизация и обобщение практического материала для использования в выпускной квалификационной работе;
- освоить методы исследования и проведения экспериментальных работ, правил эксплуатации исследовательского оборудования, методов анализа и обработки экспериментальных данных.

3 МЕСТО ПРАКТИКИ В СТРУКТУРЕ ОПОП ВО БАКАЛАВРИАТА

Научно-исследовательская работа (Б2.П.3) входит в цикл «Производственные практики» (Б.П). Общая трудоемкость практики составляет 3 зачетных единицы, 108 часов.

Основой для прохождения практики являются дисциплины: «Метрология, стандартизация и сертификация», «Сопротивление материалов», «Детали машин и основы конструирования», «Основы эксплуатации машин и технологического оборудования», «Тракторы и автомобили», «Эксплуатационные материалы», «Надежность технических

систем», «Эксплуатация машинно-тракторного парка», «Диагностика и техническое обслуживание», «Технология ремонта машин», «Методы оценки технических и эксплуатационно-технологических показателей современных МТА», «Испытания, аттестация и сертификация сельскохозяйственной техники», «Организация технического сервиса».

Научно-исследовательская работа также базируется на знаниях и опыте, приобретённом в ходе учебных и производственных практик: «Практика по получению первичных профессиональных умений и навыков, в том числе первичных умений и навыков научно-исследовательской деятельности», «Практика по получению первичных профессиональных умений и навыков по обслуживанию и управлению сельскохозяйственной техники», «Практика по получению профессиональных умений и опыта профессиональной деятельности», «Технологическая практика»

Минимальные требования к «входным» знаниям, необходимым для успешного прохождения данного вида практики: удовлетворительное усвоение программ по указанным выше дисциплинам и практикам.

При прохождении научно-исследовательской работы закрепляются знания и умения, полученные в результате освоения данных дисциплин и практик, и приобретаются навыки практического использования полученных ранее знаний.

Прохождение данной практики закладывает базу для выполнения выпускной квалификационной работы.

4 ФОРМЫ И СПОСОБ ПРОВЕДЕНИЯ ПРАКТИКИ

Форма проведения практики – научно-исследовательская работа.
Способ проведения – стационарная или выездная.

5 МЕСТО И ВРЕМЯ ПРОВЕДЕНИЯ ПРАКТИКИ

Практика проводится, как правило, на выпускающих кафедрах инженерного факультета, осуществляющих подготовку бакалавров, а также в сторонних организациях, предприятиях и учреждениях, на которых возможно проведение научно-исследовательской деятельности и сбор материалов, связанных с выполнением выпускной квалификационной работы.

Научно-исследовательская работа проводится в соответствии с учебным планом и графиком учебного процесса по направлению подготовки 35.03.06 «Агроинженерия».

6 КОМПЕТЕНЦИИ ОБУЧАЮЩЕГОСЯ, ФОРМИРУЕМЫЕ В РЕЗУЛЬТАТЕ ПРОХОЖДЕНИЯ ПРОИЗВОДСТВЕННОЙ ПРАКТИКИ

В результате прохождения производственной эксплуатационной практики обучающийся должен приобрести и развить следующие практические навыки, умения, универсальные и профессиональные компетенции:

Общепрофессиональные:

- способностью осуществлять поиск, хранение, обработку и анализ информации из различных источников и баз данных, представлять ее в требуемом формате с использованием информационных, компьютерных и сетевых технологий (ОПК-1)

Профессиональные:

- готовность изучать и использовать научно-техническую информацию, отечественный и зарубежный опыт по тематике исследований (ПК-1);

- готовность к участию в проведении исследований рабочих и технологических процессов машин (ПК-2);

- готовность к обработке результатов экспериментальных исследований (ПК-3);

- способность осуществлять сбор и анализ исходных данных для расчета и проектирования (ПК-4);

- способность анализировать технологический процесс и оценивать результаты выполнения работ (ПК-13);

- готовность систематизировать и обобщать информацию по формированию и использованию ресурсов предприятия (ПК-15).

В результате выполнения программы научно-исследовательской работы студент должен:

знать:

- методы и способы поиска патентных и литературных источников по разрабатываемой теме;

- методики проведения экспериментов,

- основы применения исследовательского оборудования, анализа и обработки экспериментальных данных;

- требования к оформлению научно-технической документации;

уметь:

- использовать информационные технологии в научных исследованиях;

- использовать программные продукты для обработки результатов;

- анализировать научно-техническую информацию по теме исследований;

- собирать информацию о технологических процессах для дальнейшего анализа и проведения исследования;

- анализировать научную и практическую значимость проводимых исследований, а также технико-экономической эффективности разработок.

владеть:

- методиками сбора, обработки, анализа и систематизации научно-технической информации по теме исследования;
- методами выбора средств решения задач;

7 СТРУКТУРА И СОДЕРЖАНИЕ ПРОИЗВОДСТВЕННОЙ ПРАКТИКИ

Общая трудоемкость производственной практики составляет 3 зачетных единицы, 108 часов.

№ п/п	Разделы (этапы) практики	Виды производственной работы, на практике включая самостоятельную работу студентов и трудоемкость (в часах)	Формы текущего контроля
1	Организационный этап	Организационное собрание по распределению по местам практики и ознакомления с целью и задачами практики. Вводный инструктаж по технике безопасности. Ознакомление с методическими материалами и структурой отчета по практике под руководством руководителя практики от академии.	УО
	часов:	9	
2	Подготовительно-ознакомительный этап	Оформление на работу, вводный инструктаж по охране труда. Ознакомление с предприятием. Инструктаж на рабочем месте.	УО
	часов:	9	
3	Производственная работа	Анализ литературы, патентов, нормативно-технической документации по тематике выпускной квалификационной работы, подтверждение актуальности выбранной темы. Выполнение индивидуального задания, сбор материалов для отчета и выполнения выпускной квалификационной работы.	УО ПО
	часов:	71	
4	Заключительный этап	Самостоятельная работа по оформлению отчёта и индивидуального задания	УО ПО
	часов:	18	

Формы и методы текущего контроля:

УО – устный опрос;

ПО – письменный контроль.

Во время научно-исследовательской работы целесообразно провести научное исследование по наиболее актуальному вопросу темы выпускной квалификационной работы. Тема научного исследования выбирается студентом по согласованию с руководителем. Программа проведения научного исследования разрабатывается студентом совместно с

руководителем выпускной квалификационной работы до начала практики.

При проведении исследования обращают внимание на изучение передового опыта и на те вопросы, освещение которых для данного региона имеет первостепенное значение. Изучается литература и нормативная база по исследуемому вопросу.

8 НАУЧНО-ИССЛЕДОВАТЕЛЬСКИЕ И НАУЧНО-ПРОИЗВОДСТВЕННЫЕ ТЕХНОЛОГИИ, ИСПОЛЬЗУЕМЫЕ НА ПРАКТИКЕ

В процессе прохождения практики должны применяться образовательные, научно-исследовательские и научно-производственные технологии.

Образовательные технологии при прохождении практики могут включать в себя: инструктаж по технике безопасности; экскурсия по организации; первичный инструктаж на рабочем месте; наглядно-информационные технологии (материалы выставок, стенды, плакаты, альбомы и др.); использование библиотечного фонда; организационно-информационные технологии (присутствие на собраниях, совещаниях, «планерках», нарядах и т.п.); вербально-коммуникационные технологии (интервью, беседы с руководителями, специалистами, работниками массовых профессий предприятия (учреждения, жителями населенных пунктов); наставничество (работа в период практики в качестве ученика опытного специалиста); информационно-консультационные технологии (консультации ведущих специалистов); информационно-коммуникационные технологии (информация из Интернет, e-mail и т.п.); информационные материалы радио и телевидения; аудио- и видеоматериалы; работу в библиотеке (уточнение содержания учебных и научных проблем, профессиональных и научных терминов, экономических и статистических показателей); изучение содержания государственных стандартов по оформлению отчетов о научно-исследовательской работе и т.п.

Научно-производственные технологии при прохождении практики могут включать в себя: инновационные технологии, используемые в организации, изучаемые и анализируемые студентами в ходе практики; эффективные традиционные технологии, используемые в организации, изучаемые и анализируемые студентами в ходе практики; консультации ведущих специалистов по использованию научно-технических достижений.

Научно-исследовательские технологии при прохождении практики могут включать в себя: определение проблемы, объекта и предмета исследования, постановку исследовательской задачи; разработку инструментария исследования; наблюдения, измерения, фиксация результатов; сбор, обработка, анализ и предварительную систематизацию фактического и литературного материала; использование информационно-аналитических компьютерных программ и технологий; прогноз развития ситуации (функционирования объекта исследования); использование

информационно-аналитических и проектных компьютерных программ и технологий; систематизация фактического и литературного материала; обобщение полученных результатов; формулирование выводов и предложений по общей части программы практики; экспертизу результатов практики (предоставление материалов дневника и отчета о практике; оформление отчета о практике).

9 УЧЕБНО-МЕТОДИЧЕСКОЕ ОБЕСПЕЧЕНИЕ САМОСТОЯТЕЛЬНОЙ РАБОТЫ СТУДЕНТОВ НА ПРАКТИКЕ

Учебно-методическим обеспечением самостоятельной работы студентов на производственной практике являются:

1. Учебная литература по освоенным ранее профильным дисциплинам;
2. Научная литература, патенты, нормативно-техническая документации;
3. Методические разработки для студентов, определяющие порядок прохождения и содержание практики.

Самостоятельная работа студентов во время прохождения практики включает работу с научной, учебной и методической литературой. Примерный перечень контрольных вопросов для проведения аттестации по итогам научно-исследовательской работы:

1. Основные термины науки.
2. Дайте определение понятиям предмет и объект исследования.
3. Принципы формирования объекта и предмета исследования в научной работе.
4. Как определяются цели и задач научного исследования?
5. Что собой представляет методика исследования?
6. Что должно быть отражено в программе научного исследования?
7. Основные процедуры обоснования актуальности темы исследования.
8. Сущность научной проблемы и порядок ее определения.
9. Основные процедуры описания процесса исследования.
10. Что такое эксперимент, его виды?
11. Что понимается под документальными источниками информации?
12. Какие достоинства и недостатки имеют различные виды источников научной информации?
13. Что является информационной базой проведения научных исследований?
14. Что представляет собой основная часть научной работы?
15. Что представляет собой заключение научной работы?
16. Назвать методы статистической обработки результатов научных исследований?
17. Какие современные технологии, необходимо учитывать при решении основных задач по исследуемой проблеме?
18. Назвать критерии и способы определения эффективности проведенных научных исследований?

10 ФОРМЫ ОТЧЕТНОСТИ ПО ПРАКТИКЕ

Промежуточная аттестация по итогам прохождения научно-исследовательской работы осуществляется в виде зачета. При этом студент должен предоставить руководителю практики:

- дневник практики;
- отчёт по производственной практике, содержащий результаты выполненных индивидуальных заданий.

К моменту окончания практики студент на основании собранных исходных данных составляет отчет, в котором инженерно грамотно излагает свои мысли и соображения об актуальности темы исследования, методах и способах повышения эффективности технологических процессов ремонта, восстановления, технического обслуживания, организации процессов и других видов деятельности связанных с техническим сервисом в АПК (в зависимости от тематики исследования). Оформленный отчет по производственной практике сдается на проверку, после исправления ошибок и недочетов, студент в обязательном порядке защищает отчет перед комиссией из трех квалифицированных преподавателей. Защита проводится по графику, в специально отведенное время. Организует защиту руководитель практики от академии.

Защита отчета по практике проводится перед специально созданной комиссией, в состав которой включаются: заведующий выпускающей кафедрой (председатель комиссии), ответственные от кафедры за организацию и проведение практики.

Защита проводится в виде доклада студента по основным разделам отчета (до 8 мин.) и ответов на вопросы членов комиссии и присутствующих (до 10 мин). Защита может проводиться с применением оргтехники.

Студент (по согласованию с руководителем) может представить презентацию по материалам отчета в виде слайдов.

Подготовка к защите сводится к написанию тезисов доклада и оформлению иллюстративных материалов (презентации). Для иллюстрации доклада студентом могут быть использованы графические материалы отчета, фотографии с места прохождения практики, а также специально подготовленные плакаты или слайды. При подготовке доклада и презентации следует придерживаться общих требований принятых в академии.

11 УЧЕБНО-МЕТОДИЧЕСКОЕ И ИНФОРМАЦИОННОЕ ОБЕСПЕЧЕНИЕ ПРАКТИКИ

11.1 Основная литература:

11.1.1 Ли, Р.И. Основы научных исследований [Текст] : учебное пособие / Р.И. Ли. – Липецк : Изд-во ЛГТУ, 2013. – 195 с. – Режим доступа: <http://rucont.ru/efd/233244>

11.1.2 Кузнецов, И.Н. Основы научных исследований : учеб. пособие / И.Н. Кузнецов.— М. : ИТК "Дашков и К", 2014 – 283с.[Электронный ресурс] – Режим доступа: <http://rucont.ru/efd/287031>

11.2 Дополнительная литература:

11.2.1 Пучин, Е.А. Практикум по ремонту машин [Текст] / Е.А. Пучин, В.С. Новиков, Н.А. Очковский и др.; Под ред. Е.А. Пучина. – М.: КолосС, 2009. – 327 с.

11.2.2 Варнаков, В.В. Технический сервис машин сельскохозяйственного назначения [Текст] / В.В. Варнаков, В.В. Стрельцов, В.Н. Попов, В.Ф. Карпенков. – М.: КолосС, 2000. – 253 с.:

11.3 Электронные ресурсы в сети Интернет:

11.3.1 Издательство «Лань» Электронно-библиотечная система [Электронный ресурс], режим доступа: <http://e.lanbook.ru>

11.3.2 Российская научная электронная библиотека [Электронный ресурс], режим доступа: <http://elibrary.ru>

11.3.3 Национальный цифровой ресурс «Руконт» [Электронный ресурс], режим доступа: <http://rucont.ru>

11.3.4 Электронно-библиотечная система "AgriLib" [Электронный ресурс], режим доступа: <http://ebs.rgazu.ru/>

11.3.5 Информационная система «Единое окно доступа к информационным ресурсам» [Электронный ресурс] - Режим доступа: <http://window.edu.ru>

11.3.6 Электронный каталог библиотеки Самарской ГСХА [Электронный ресурс]: базы данных содержат сведения о всех видах литературы, поступающей в фонд библиотеки Самарской ГСХА. Адрес сайта: <http://old.ssaa.ru/index.php?id=proekt&sp=02>

11.3.7 - Аграрная российская информационная система [Электронный ресурс]. – Режим доступа: <http://www.aris.ru>

11.4 Учебно-методическое обеспечение

11.4.1 Галенко, И.Ю. Производственная практика [Текст]: методические указания / сост. И.Ю. Галенко, Е.И. Артамонов, Д.С. Сазонов, М.П. Ерзамаев. – Кинель : РИЦ СГСХА, 2016. – 48 с.

12 МАТЕРИАЛЬНО-ТЕХНИЧЕСКОЕ ОБЕСПЕЧЕНИЕ ПРОИЗВОДСТВЕННОЙ ПРАКТИКИ

При анализе материалов и оформлении отчета студент использует компьютерные классы инженерного факультета и интернет-ресурсы академии.

При защите отчета в форме презентации используется ноутбук и проектор ЦИТ инженерного факультета, либо специализированные аудитории с мультимедийным оборудованием.

13 ФОНД ОЦЕНОЧНЫХ СРЕДСТВ ДЛЯ ПРОВЕДЕНИЯ ПРОМЕЖУТОЧНОЙ АТТЕСТАЦИИ

13.1 Перечень компетенций с указанием этапов их формирования в процессе освоения образовательной программы в рамках практики

Код компетенции	<i>Содержание компетенции</i>
ОПК-1	способностью осуществлять поиск, хранение, обработку и анализ информации из различных источников и баз данных, представлять ее в требуемом формате с использованием информационных, компьютерных и сетевых технологий
ПК-1	готовность изучать и использовать научно-техническую информацию, отечественный и зарубежный опыт по тематике исследований
ПК-2	готовность к участию в проведении исследований рабочих и технологических процессов машин
ПК-3	готовность к обработке результатов экспериментальных исследований
ПК-4	способность осуществлять сбор и анализ исходных данных для расчета и проектирования
ПК-13	способность анализировать технологический процесс и оценивать результаты выполнения работ
ПК-15	готовность систематизировать и обобщать информацию по формированию и использованию ресурсов предприятия

Основными этапами формирования указанных компетенций при проведении практики является последовательное прохождение содержательно связанных между собой разделов практики. Изучение каждого раздела предполагает овладение студентами необходимыми компетенциями. Результат аттестации студентов на различных этапах формирования компетенций показывает уровень освоения компетенций студентами

Этапы формирования компетенций в процессе освоения дисциплины

Этапы	Наименование раздела (этапа) практики	Индекс контролируемой компетенции	Оценочные средства по этапам формирования компетенций		Способ контроля
			текущий контроль	промежуточная аттестация	
1	Организационный этап	ПК-15	Собеседование		<i>устно</i>

2	Подготовительно-ознакомительный этап	ПК-15	Собеседование		<i>устно</i>
3	Производственная работа	ОПК-1, ПК-1, ПК-2, ПК-3, ПК-4, ПК-13, ПК-15	Собеседование. Проверка выполнения работы		<i>устно, письменный раздел в отчете</i>
4	Заключительный этап	ПК-1, ПК-2, ПК-3, ПК-4, ПК-13, ПК-15	Оформление отчета и дневника, зачет	защита отчета по производственной практике; получение зачета	<i>письменно, устно</i>

Поскольку научно-исследовательская работа призвана формировать сразу несколько компетенций, критерии оценки целесообразно формировать в два этапа.

1-й этап: определение критериев оценки отдельно по каждой формируемой компетенции. Сущность 1-го этапа состоит в определении критериев для оценивания отдельно взятой компетенции на основе продемонстрированного обучаемым уровня самостоятельности в применении полученных в ходе прохождения практики знаний, умений и навыков.

2-й этап: определение критериев для оценки уровня обученности по итогам практики на основе комплексного подхода к уровню сформированности всех компетенций, обязательных к формированию в процессе прохождения практики. Сущность 2-го этапа определения критерия оценки по практике заключена в определении подхода к оцениванию на основе ранее полученных данных о сформированности каждой обязательной к выработке компетенции. В качестве основного критерия при оценке обучаемого является наличие сформированных у него компетенций по результатам прохождения практики.

Положительная оценка по практике может выставляться и при не полной сформированности компетенций в ходе прохождения практики, если их формирование предполагается продолжить на более поздних этапах обучения, в ходе изучения других учебных дисциплин и прохождения других видов практик.

Показатели оценивания компетенций и шкала оценивания

1-й этап

Оценка «неудовлетворительно» (не зачтено) или отсутствие сформированности компетенции	Оценка «удовлетворительно» (зачтено) или низкой уровень освоения компетенции	Оценка «хорошо» (зачтено) или повышенный уровень освоения компетенции	Оценка «отлично» (зачтено) или высокий уровень освоения компетенции
<p>Неспособность обучаемого самостоятельно продемонстрировать наличие знаний при решении заданий, которые были представлены преподавателем вместе с образцом их решения, отсутствие самостоятельности в применении умения к использованию методов освоения практики и неспособность самостоятельно проявить навык повторения решения поставленной задачи по стандартному образцу свидетельствуют об отсутствии сформированной компетенции. Отсутствие подтверждения наличия сформированности компетенции свидетельствует об отрицательных результатах освоения практики</p>	<p>Если обучаемый демонстрирует самостоятельность в применении знаний, умений и навыков к решению учебных заданий в полном соответствии с образцом, данным преподавателем, по заданиям, решение которых было показано преподавателем, следует считать, что компетенция сформирована, но ее уровень недостаточно высок. Поскольку выявлено наличие сформированной компетенции, ее следует оценивать положительно, но на низком уровне</p>	<p>Способность обучающегося продемонстрировать самостоятельное применение знаний, умений и навыков при решении заданий, аналогичных тем, которые представлял преподаватель при потенциальном формировании компетенции, подтверждает наличие сформированной компетенции, причем на более высоком уровне. Наличие сформированной компетенции на повышенном уровне самостоятельности со стороны обучаемого при ее практической демонстрации в ходе решения аналогичных заданий следует оценивать как положительное и устойчиво закрепленное в практическом навыке</p>	<p>Обучаемый демонстрирует способность к полной самостоятельности (допускаются консультации с преподавателем по сопутствующим вопросам) в выборе способа решения неизвестных или нестандартных заданий в рамках практики с использованием знаний, умений и навыков, полученных в ходе освоения учебных дисциплин и практик, следует считать компетенцию сформированной на высоком уровне. Присутствие сформированной компетенции на высоком уровне, способность к ее дальнейшему саморазвитию и высокой адаптивности практического применения к изменяющимся условиям профессиональной задачи</p>

2-й этап

Оценка «неудовлетворительно» (не зачтено) или отсутствие сформированности компетенции	Оценка «удовлетворительно» (зачтено) или низкой уровень освоения компетенции	Оценка «хорошо» (зачтено) или повышенный уровень освоения компетенции	Оценка «отлично» (зачтено) или высокий уровень освоения компетенции
<p>Уровень освоения программы практики, при котором у обучаемого не сформировано более 50% компетенций. Если же практика выступает в качестве итогового этапа формирования компетенций оценка «неудовлетворительно» должна быть выставлена при отсутствии сформированности хотя бы одной компетенции</p>	<p>При наличии более 50% сформированных компетенций по практике, имеющим возможность до-формирования компетенций на последующих этапах обучения. Для практик итогового формирования компетенций естественно выставлять оценку «удовлетворительно», если сформированы более 60% компетенций</p>	<p>Для определения уровня освоения промежуточной практики на оценку «хорошо» обучающийся должен продемонстрировать наличие 80% сформированных компетенций, из которых не менее 1/3 оценены отметкой «хорошо». Оценивание итоговой практики на «хорошо» обуславливается наличием у обучаемого всех сформированных компетенций, причем не менее 60% компетенций должны быть сформированы на повышенном уровне, то есть с оценкой «хорошо».</p>	<p>Оценка «отлично» по практике с промежуточным освоением компетенций, может быть выставлена при 100% подтверждении наличия компетенций, либо при 90% сформированных компетенций, из которых не менее 2/3 оценены отметкой «хорошо». В случае оценивания уровня освоения практики с итоговым формированием компетенций оценка «отлично» может быть выставлена при подтверждении 100% наличия сформированной компетенции у обучаемого, выполнены требования к получению оценки «хорошо» и освоены на «отлично» не менее 50% компетенций</p>

13.3 Типовые контрольные задания или иные материалы, необходимые для оценки результатов освоения образовательной программы в рамках практики

13.3.1 Индивидуальные задания

Проверяемые компетенции:

Код компетенции	Содержание компетенции
ОПК-1	способностью осуществлять поиск, хранение, обработку и анализ информации из различных источников и баз данных, представлять ее в требуемом формате с использованием информационных, компьютерных и сетевых технологий
ПК-1	готовность изучать и использовать научно-техническую информацию, отечественный и зарубежный опыт по тематике исследований
ПК-2	готовность к участию в проведении исследований рабочих и технологических процессов машин
ПК-3	готовность к обработке результатов экспериментальных исследований
ПК-4	способность осуществлять сбор и анализ исходных данных для расчета и проектирования
ПК-13	способность анализировать технологический процесс и оценивать результаты выполнения работ
ПК-15	готовность систематизировать и обобщать информацию по формированию и использованию ресурсов предприятия

1. Обосновать актуальность тематики исследования, предмет и объект исследований.

2. Разработать общую методику экспериментальных исследований (по выбранной тематике)

3. Разработать методику стендовых (лабораторных, эксплуатационных) исследований (по выбранной тематике).

Критерии оценки выполнения индивидуального задания:

- «зачтено» выставляется студенту, если он может обосновать актуальность темы исследований, предмет и объект исследований, знает принципы разработки общей и частной методики экспериментальных исследований. Демонстрирует сформированность необходимых компетенций.

- «не зачтено» выставляется, если студент не может обосновать актуальность темы исследований, предмет и объект исследований, не знает

принципы разработки общей и частной методики экспериментальных исследований. Демонстрирует отсутствие сформированности одной или всех необходимых компетенций.

13.3.2 Порядок подготовки отчета по практике

Проверяемые компетенции:

Код компетенции	Содержание компетенции
ОПК-1	способностью осуществлять поиск, хранение, обработку и анализ информации из различных источников и баз данных, представлять ее в требуемом формате с использованием информационных, компьютерных и сетевых технологий
ПК-1	готовность изучать и использовать научно-техническую информацию, отечественный и зарубежный опыт по тематике исследований
ПК-2	готовность к участию в проведении исследований рабочих и технологических процессов машин
ПК-3	готовность к обработке результатов экспериментальных исследований
ПК-4	способностью осуществлять сбор и анализ исходных данных для расчета и проектирования
ПК-13	способностью анализировать технологический процесс и оценивать результаты выполнения работ
ПК-15	готовность систематизировать и обобщать информацию по формированию и использованию ресурсов предприятия

По итогам научно-исследовательской работы студентом составляется письменный отчет. Цель отчета – показать степень освоения практических навыков оформления различных систем документации и номенклатуры дел, анализа организационного устройства учреждений.

Отчет должен быть набран на компьютере, грамотно оформлен, сброшюрован в папку, подписан студентом, сдан для регистрации на кафедру «Технический сервис».

Требования к оформлению листов текстовой части. Текстовая часть отчета выполняется на листах формата А4 (210 x 297 мм) без рамки, соблюдением следующих размеров полей: левое –30 мм, правое –10 мм, верхнее –20 мм, нижнее – 20 мм.

Страницы текста подлежат обязательной нумерации, которая проводится арабскими цифрами с соблюдением сквозной нумерации по всему тексту. Номер страницы проставляют по центру без точки в конце.

Первой страницей считается титульный лист, но номер страницы на нем не проставляется.

При выполнении текстовой части работы на компьютере тип шрифта: *Times New Roman*. Шрифт основного текста: обычный, размер 14 пт. Межстрочный интервал: полуторный.

Выполненный отчет об учебной практике должен содержать:

- титульный лист (приложение 1);
- основные разделы отчета;
- список использованных источников;
- приложения.

Состав основной части отчета должен включать следующие разделы:

1. Общие сведения о предприятии (тематике исследования) и его основных характеристиках.

2. Анализ литературы по теме исследования. (Актуальность)

3. Примерную методику (общую методику) исследований.

4. Работа, выполненная на практике

Список использованной литературы следует указать все источники, которые были использованы при прохождении практики и подготовке отчета.

В течение прохождения производственной практики студент обязан вести дневник практики, который является частью отчета о практике и используется при его написании.

В дневнике необходимо отразить кратко виды работ, выполненные студентом на практике.

В конце практики дневник должен быть подписан студентом и руководителем практики от академии.

Дневник прикладывается к отчету по практике.

Критерии оценки отчета по практике (содержание отчета)

- «зачтено» выставляется студенту, если он произвел письменное оформление всех разделов практики, показав степень освоения теоретических и практических навыков оформления документов, продемонстрировав сформированность необходимых компетенций.

- «не зачтено» выставляется, если студент не произвел письменное оформление всех разделов практики или представил отчет по практике в виде разрозненного материала, результаты своей работы оформил с нарушениями требований или не справился с ними самостоятельно, продемонстрировав отсутствие сформированности одной или всех необходимых компетенций.

13.3.3 Итоговый контроль по практике

Итоговой формой контроля знаний, умений и навыков по научно-исследовательской работе является зачет. Зачет служит для оценки сформированности общепрофессиональных и профессиональных компетенций по производственной практике и призван выявить уровень, прочность и систематичность полученных им теоретических и практических знаний, приобретения навыков самостоятельной работы, развития

творческого мышления, умение синтезировать полученные знания и применять их в решении практических задач.

Завершающим этапом научно-исследовательской работы является защита подготовленного студентом отчета.

Вопросы предполагают контроль общих методических знаний и умений, способность студентов проиллюстрировать их примерами, индивидуальными материалами, составленными студентами в течение практики.

Проверяемые компетенции:

Код компетенции	<i>Содержание компетенции</i>
ОПК-1	способностью осуществлять поиск, хранение, обработку и анализ информации из различных источников и баз данных, представлять ее в требуемом формате с использованием информационных, компьютерных и сетевых технологий
ПК-1	готовность изучать и использовать научно-техническую информацию, отечественный и зарубежный опыт по тематике исследований
ПК-2	готовность к участию в проведении исследований рабочих и технологических процессов машин
ПК-3	готовность к обработке результатов экспериментальных исследований
ПК-4	способность осуществлять сбор и анализ исходных данных для расчета и проектирования
ПК-13	способность анализировать технологический процесс и оценивать результаты выполнения работ
ПК-15	готовность систематизировать и обобщать информацию по формированию и использованию ресурсов предприятия

Вопросы для проведения зачета

1. Основные термины науки.
2. Дайте определение понятиям предмет и объект исследования.
3. Принципы формирования объекта и предмета исследования в научной работе.
4. Как определяются цели и задач научного исследования?
5. Что собой представляет методика исследования?
6. Что должно быть отражено в программе научного исследования?
7. Основные процедуры обоснования актуальности темы исследования.
8. Сущность научной проблемы и порядок ее определения.
9. Основные процедуры описания процесса исследования.
10. Что такое эксперимент, его виды?
11. Что понимается под документальными источниками информации?

12. Какие достоинства и недостатки имеют различные виды источников научной информации?

13. Что является информационной базой проведения научных исследований?

14. Что представляет собой основная часть научной работы?

15. Что представляет собой заключение научной работы?

16. Назвать методы статистической обработки результатов научных исследований?

17. Какие современные технологии, необходимо учитывать при решении основных задач по исследуемой проблеме?

18. Назвать критерии и способы определения эффективности проведенных научных исследований?

Критерии и шкала оценивания прохождения студентами практики

- ниже порогового
- пороговый («оценка «удовлетворительно» («зачтено»))
- стандартный (оценка «хорошо» («зачтено»))
- эталонный (оценка «отлично» («зачтено»)).

Критерий	В рамках формируемых компетенций студент демонстрирует:
ниже порогового	неспособность самостоятельно использовать знания при решении заданий. Ставится студенту, который не выполнил программу практики. Отсутствие подтверждения наличия сформированности компетенции по производственной практике.
пороговый	знание и понимание теоретических вопросов с незначительными пробелами; несформированность некоторых практических умений, низкое качество выполнения индивидуальных заданий (не выполнены); низкий уровень мотивации учения. Ставится студенту, который выполнил программу практики, но не проявил глубоких знаний теории и умения применять ее на практике, допускал ошибки в планировании и проведении работы. Выявлено наличие сформированных компетенций по производственной практике, но на низком уровне
стандартный	полное знание и понимание теоретического материала, без пробелов; недостаточную сформированность некоторых практических умений; достаточное качество выполнения учебных заданий, некоторые виды заданий выполнены с ошибками; средний уровень мотивации учения. Ставится студенту, который полностью выполнил намеченную на период практики программу работы, обнаружил умение определять основные задачи и способы их решения, проявлял инициативу в работе, но не смог вести творческий поиск или не проявил потребности в творческом росте. Выявлено наличие у обучаемого всех сформированных компетенций по производственной практике на стандартном уровне.

эталонный	<p>полное знание и понимание теоретического материала, без пробелов; сформированность необходимых практических умений, высокое качество выполнения заданий; высокий уровень мотивации учения.</p> <p>Ставится студенту, который выполнил в срок и на высоком уровне весь намеченный объем работы, предусмотренной программой практики того или иного курса, обнаружил умение определять и оптимально осуществлять основные поставленные задачи, способы и результаты их решения, проявлял в работе самостоятельность, творческий подход, такт, культуру.</p> <p>Выявлено наличие у обучаемого всех сформированных компетенций по производственной практике. При этом более 50% компетенций сформированы на эталонном уровне.</p>
-----------	--

13.4 Методические материалы, определяющие процедуры оценивания знаний, умений, навыков и (или) опыта деятельности, характеризующие этапы формирования компетенций

Оценка знаний, умений, навыков, характеризующая этапы формирования компетенций по производственной практике, проводится в форме текущей и промежуточной аттестации.

Сформированность компетенций при контроле текущей успеваемости осуществляется при проверке знаний, умений и навыков обучающихся, при дифференцированной зачете.

Промежуточная аттестация по практике проводится с целью выявления соответствия уровня теоретических знаний, практических умений и навыков, характеризующих сформированность, общепрофессиональных и профессиональных компетенций по производственной практике требованиям ФГОС ВО по направлению подготовки 35.03.06 «Агроинженерия». Промежуточная аттестация по практике проводится в форме зачета.

Краткая характеристика процедуры реализации текущего контроля и промежуточной аттестации по производственной практике для оценки компетенций обучающихся представлена в таблице:

№ п/п	Наименование оценочного средства	Краткая характеристика процедуры оценивания компетенций	Представление оценочного средства в фонде
1	Индивидуальное задание	<p>Конечный продукт, получаемый в результате планирования и выполнения комплекса учебных и исследовательских заданий. Позволяет оценить умения обучающихся самостоятельно конструировать свои знания в процессе решения практических задач и проблем, ориентироваться в информационном пространстве и уровень сформированности аналитических, исследовательских навыков, навыков практического и</p>	Темы индивидуальных заданий

		творческого мышления. При выставлении оценок учитывается уровень приобретенных компетенций	
2	Отчет по практике	Средство контроля прохождения учебной практики, в котором представляются результаты выполнения задания по прохождению данного вида практики. При оценивании отчета учитывается уровень сформированности компетенций	Порядок подготовки и защиты отчета по практике; индивидуальные задания по учебной практике.
3	Зачет (собеседование)	Средство контроля усвоения программы практики, организованное в виде собеседования преподавателя с обучающимися. При выставлении оценок учитывается уровень приобретенных компетенций обучающегося. Компонент «знать» оценивается теоретическими вопросами по содержанию практики, компоненты «уметь» и «владеть» - практико-ориентированными заданиями	Комплект вопросов к зачету

Зачет проводится после завершения прохождения практики. Форма проведения зачета – устный зачет с представлением отчета, содержащего результаты выполненных индивидуальных заданий. Критериями оценивания прохождения практики являются оценки «отлично», «хорошо» и «удовлетворительно».

Оценка складывается из интегрированной оценки, включающей в себя оценки содержания отчета, оценки за выполнение индивидуального задания и оценку результатов собеседования (защиты отчета по практике).

Общий итог защиты отчета по производственной практике выставляется в протоколе защиты отчета, на титульном листе работы, в экзаменационной ведомости и зачетной книжке студента.

Программа производственной практики составлена с учетом требований Федерального Государственного образовательного стандарта высшего образования (ФГОС ВО) третьего поколения по направлению подготовки 35.03.06 «Агроинженерия», профилю подготовки «Технический сервис в АПК» (ТС в АПК)

рассмотрена и утверждена на заседании кафедры «16» мая 2016 г., протокол № 10.

Разработчик _____ Жильцов Сергей Николаевич
(подпись, Ф.И.О.)

Кафедра «Технический сервис»

Зав. кафедрой _____ Галенко Иван Юрьевич
(подпись, Ф.И.О.)

Программа производственной практики согласована с учебно-методической комиссией факультета по направлению Агроинженерия (УМКФ).

Председатель УМКФ _____ Денисов Сергей Владимирович
(подпись, Ф.И.О.)

Программа производственной практики одобрена на заседании совета факультета «26» мая 2016 г., протокол № 1а.

Председатель совета факультета _____ Болдашев Геннадий Иванович
(подпись, Ф.И.О.)

Начальник УМУ _____ Краснов Сергей Викторович
(подпись, Ф.И.О.)

