

Министерство сельского хозяйства Российской Федерации  
Федеральное государственное бюджетное образовательное учреждение  
высшего образования  
«Самарский государственный аграрный университет»



## ПРОГРАММА УЧЕБНОЙ ПРАКТИКИ

### УП.01.01 Учебная практика по подготовке тракторов и сельскохозяйственных машин к работе

Специальность: 35.02.16 Эксплуатация и ремонт сельскохозяйственной техники и оборудования

Квалификация: техник-механик

Форма обучения: очная

Кинель 2022

## **1.ЦЕЛЬ ПРАКТИКИ**

Целью учебной практики является формирование у обучающихся компетенций, первоначального практического опыта по виду деятельности: эксплуатация сельскохозяйственной техники и оборудования, закрепление знаний и умений, приобретаемых в результате освоения теоретических курсов.

## **2 ЗАДАЧИ ПРАКТИКИ**

С целью овладения указанным видом деятельности и соответствующими профессиональными и общими компетенциями обучающийся в ходе освоения программы производственного обучения должен:

### **знать:**

- технические характеристики, конструктивные особенности, назначение, режимы работы и правила эксплуатации сельскохозяйственной техники;
- техническую и нормативную документацию, поставляемую с сельскохозяйственной техникой и документацию по эксплуатации сельскохозяйственной техники;
- правила и нормы охраны труда, требования пожарной и экологической безопасности.

### **уметь:**

- подбирать и использовать расходные, горюче-смазочные материалы и технические жидкости, инструменты, оборудование, средства индивидуальной защиты, необходимые для выполнения работ;
- осуществлять проверку работоспособности и настройки инструмента, оборудования, сельскохозяйственной техники;
- документально оформлять результаты проделанной работы.

### **иметь практический опыт в:**

- распаковке сельскохозяйственной техники и ее составных частей и проверке их комплектности;
- монтаже, сборке, настройке, пуске, регулировании, комплексном апробировании и обкатке сельскохозяйственной техники в соответствии с эксплуатационными документами;
- подборе сельскохозяйственной техники для выполнения технологической операции, в том числе выборе, обосновании, расчете состава и комплектации агрегата.

## **3 МЕСТО ПРАКТИКИ В СТРУКТУРЕ ОПОП СПО**

Учебная практика проводится, в соответствии с утвержденным учебным планом, после прохождения междисциплинарных курсов (МДК) в рамках профессионального модуля ПМ.01 «Эксплуатация сельскохозяйственной техники и оборудования».

Прохождению учебной практики должно предшествовать изучение дисциплин из социально-гуманитарного и общепрофессионального циклов, таких как: «Инженерная графика», «Техническая механика», «Материаловедение», «Основы гидравлики и теплотехники».

Знания, умения и практические навыки, полученные при прохождении данной практики, необходимы для успешного освоения профессионального модуля ПМ.01, прохождения производственной и преддипломной практики, подготовки выпускной квалификационной работы.

## **4 ФОРМЫ И СПОСОБ ПРОВЕДЕНИЯ ПРАКТИКИ**

Учебная практика проводится в соответствии с учебным планом по специальности: 35.02.16 Эксплуатация и ремонт сельскохозяйственной техники и оборудования.

Способы проведения учебной практики:

- стационарная;
- выездная.

## **5 МЕСТО И ВРЕМЯ ПРОВЕДЕНИЯ ПРАКТИКИ**

Учебная практика проводится, как правило, в структурных подразделениях университета. Учебная практика проводится в соответствии с графиком учебного процесса на учебный год и учебным планом. Учебная практика может также проводиться в организациях в специально оборудованных помещениях на основе договоров между организацией и образовательным учреждением. Практика проводится на 2 курсе, в 4 семестре. Учебная практика проводится концентрировано.

## **6 КОМПЕТЕНЦИИ ОБУЧАЮЩЕГОСЯ, ФОРМИРУЕМЫЕ В РЕЗУЛЬТАТЕ ПРОХОЖДЕНИЯ ПРАКТИКИ**

Результатом прохождения учебной практики профессионального модуля является овладение профессиональными (ПК) и общими (ОК) компетенциями:

<b>Код</b>	<b>Наименование результата обучения</b>
ОК 01	Выбирать способы решения задач профессиональной деятельности применительно к различным контекстам
ОК 02	Использовать современные средства поиска, анализа и интерпретации информации, и информационные технологии для выполнения задач профессиональной деятельности
ОК 03	Планировать и реализовывать собственное профессиональное и личностное развитие, предпринимательскую деятельность в профессиональной сфере, использовать знания по финансовой грамотности в различных жизненных ситуациях
ОК 04	Эффективно взаимодействовать и работать в коллективе и команде
ОК 05	Осуществлять устную и письменную коммуникацию на государственном языке Российской Федерации с учетом особенностей социального и культурного контекста
ОК 06	Проявлять гражданско-патриотическую позицию, демонстрировать осознанное поведение на основе традиционных общечеловеческих ценностей, в том числе с учетом гармонизации межнациональных и межрелигиозных отношений, применять стандарты антикоррупционного поведения
ОК 07	Содействовать сохранению окружающей среды, ресурсосбережению, применять знания об изменении климата, принципы бережливого производства, эффективно действовать в чрезвычайных ситуациях
ОК 08	Использовать средства физической культуры для сохранения и укрепления здоровья в процессе профессиональной деятельности и поддержания необходимого уровня физической подготовленности
ОК 09	Пользоваться профессиональной документацией на государственном и иностранном языках.
ПК 1.1.	Выполнять приемку, монтаж, сборку и обкатку новой сельскохозяйственной техники, оформлять соответствующие документы
ПК 1.2	Проводить техническое обслуживание сельскохозяйственной техники при эксплуатации, хранении и в особых условиях эксплуатации, в том числе сезонное техническое обслуживание
ПК 1.3	Выполнять настройку и регулировку почвообрабатывающих, посевных, посадочных и уборочных машин, а также машин для внесения удобрений, средств защиты растений и ухода за сельскохозяйственными культурами.
ПК 1.4	Выполнять настройку и регулировку машин и оборудования для обслуживания животноводческих ферм, комплексов и птицефабрик.
ПК 1.5	Выполнять настройку и регулировку рабочего и вспомогательного оборудования тракторов и автомобилей.

ПК 1.6	Выполнять оперативное планирование работ по подготовке и эксплуатации сельскохозяйственной техники.
--------	---

## 7. СТРУКТУРА И СОДЕРЖАНИЕ УЧЕБНОЙ ПРАКТИКИ

№ п/п	Разделы (этапы) практики	Кол-во часов/недель	Виды производственных работ
1	Подготовительный	6	Общее инструктивно-методическое собрание с целью информирования студентов о всех действующих в Университете правилах организации практики, приказе ректора на предстоящий период и особенностях проведения практики. Знакомство каждого студента с его предстоящим рабочим местом и обеспечение прохождения всех обусловленных законодательством инструктажей по безопасности. Оформление индивидуального задания на практику.
2	Основной	132	Участие в проведении регулировок узлов, систем и механизмов двигателя и приборов электрооборудования. Участие в подготовке почвообрабатывающих, посевных, посадочных машин и машин для ухода за посевами. Участие в подготовке уборочных машин. Участие в подготовке машин и оборудования для обслуживания животноводческих ферм, комплексов и птицефабрик. Участие в подготовке рабочего и вспомогательного оборудования тракторов и автомобилей
3	Заключительный	6	Подготовка и прохождение промежуточной аттестации
<b>Итого:</b>		<b>144/4</b>	

## 8 УЧЕБНО-ИССЛЕДОВАТЕЛЬСКИЕ И НАУЧНО-ПРОИЗВОДСТВЕННЫЕ ТЕХНОЛОГИИ, ИСПОЛЬЗУЕМЫЕ НА ПРАКТИКЕ

В процессе прохождения практики должны применяться образовательные, научно-исследовательские и научно-производственные технологии.

*Образовательные технологии* при прохождении практики включают в себя: инструктаж по технике безопасности; экскурсию по месту прохождения практики; первичный инструктаж на рабочем месте; наглядно-информационные технологии (материалы выставок, стенды, плакаты, альбомы и др.); использование библиотечного фонда; организационно-информационные технологии (присутствие на собраниях, совещаниях, «планерках», нарядах и т.п.); вербально-коммуникационные технологии (интервью, беседы с руководителями, специалистами, работниками массовых профессий предприятия (учреждения, жителями населенных пунктов); наставничество (работа в период практики в качестве ученика опытного специалиста); информационно-консультационные технологии (консультации ведущих специалистов); информационно-коммуникационные технологии (информация из Интернет, e-mail и т.п.); информационные материалы радио и телевидения; аудио- и видеоматериалы; работу в библиотеке (уточнение содержания учебных и научных проблем, профессиональных и научных терминов, экономических и статистических показателей); изучение содержания государственных стандартов по оформлению отчетов о научно-исследовательской работе и т.п.

*Научно-производственные технологии* при прохождении практики могут включать в себя: инновационные технологии, используемые в организации, изучаемые и анализируемые студентами в ходе практики; эффективные традиционные технологии; консультации ведущих специалистов по использованию научно-технических достижений.

*Учебно-исследовательские технологии* при прохождении практики могут включать в себя: определение объекта и предмета исследования, постановку исследовательской задачи;

разработку инструментария исследования; наблюдения, измерения, фиксация результатов; сбор, обработка, анализ и предварительную систематизацию фактического и литературного материала; использование информационно-аналитических компьютерных программ и технологий; прогноз развития ситуации (функционирования объекта исследования); использование информационно-аналитических и проектных компьютерных программ и технологий; систематизация фактического и литературного материала; обобщение полученных результатов; формулирование выводов и предложений по общей части программы практики; экспертизу результатов практики (предоставление материалов дневника и отчета о практике; оформление отчета о практике).

## **9 УЧЕБНО-МЕТОДИЧЕСКОЕ ОБЕСПЕЧЕНИЕ САМОСТОЯТЕЛЬНОЙ РАБОТЫ ОБУЧАЮЩЕГОСЯ НА ПРАКТИКЕ**

Учебно-методическим обеспечением самостоятельной работы студентов на учебной практике являются:

1. Учебная литература по освоенным ранее профильным дисциплинам;
2. Методические разработки для студентов, определяющие порядок прохождения и содержание учебной практики;

Реализация ОПОП в части проведения учебной практики обеспечивается доступом каждого студента к базам данных и библиотечным фондам, сформированного по полному перечню основной образовательной программы. Во время самостоятельной подготовки студенты обеспечены доступом к сети Интернет. Самостоятельная работа студентов во время прохождения практики включает работу с научной, учебной и методической литературой, с конспектами лекций, работой в ЭБС. Для самостоятельной работы представляется компьютер с доступом в Интернет, к электронной библиотеке вуза.

Руководитель учебной практики в период прохождения практики:

- оказывает студентам помощь в подборе учебно-методической литературы по направлению практики;
- консультирует по вопросам использования статистических материалов, нормативно-законодательных источников;
- помогает в подборе необходимых периодических изданий;
- оказывает методическую помощь по вопросам сбора информационного материала на месте базы практики;
- оказывает помощь в классификации и систематизации собранной информации.

При прохождении практики студент должен:

- явиться на практику в срок, установленной учебным планом;
- добросовестно и качественно выполнять задания, предусмотренные программой практики;
- выполнять правила внутреннего распорядка организации;
- систематически вести записи по работе, содержание и результаты выполнения заданий;

## **10 ФОРМЫ ОТЧЕТНОСТИ ПО ПРАКТИКЕ**

По итогам учебной практики по специальности проводится промежуточная аттестация в форме дифференцированного зачета. Промежуточная аттестация проводится после окончания прохождения учебной практики, при защите отчета.

### **Схема написания отчёта**

Отчёт по учебной практике составляется по следующей схеме:

1. Введение
2. Краткая характеристика учреждения (предприятия АПК, хозяйства)
3. Основная часть.

4. Заключение.
5. Приложения, иллюстрационный материал.
6. Список литературы.

**Во введении** указывается, где студент проходил практику, в течение какого периода. На каких должностях работал и сколько времени (если был зачислен на штатную должность, то указать на какую), кто руководил практикой, в течение, какого периода проходил практику на разных видах работ.

**В краткой характеристике предприятия** (организации, учреждения) указывается место его расположения, основные экономические показатели деятельности предприятия.

**В разделе «Основная часть»** студент описывает:

- состояние материально-технического обеспечения практики;
- выполнение индивидуального задания (заданий) при наличии.

Отчёт должен быть иллюстрирован фотографиями, схемами, графиками, диаграммами, таблицами и т.д., раскрывающими работу практиканта.

**В заключении** студент отмечает общее впечатление о практике, в какой мере прохождение практики помогло закрепить полученные теоретические знания. Какие умения и навыки хорошо отработаны, какие не отработаны или недостаточно отработаны и по какой причине.

Отчёт должен быть представлен на кафедру сразу же по окончании срока прохождения учебной практики.

*Основное требование к отчёту - наличие анализа работы, проделанной за время практики согласно программы практики.*

## **11 УЧЕБНО-МЕТОДИЧЕСКОЕ И ИНФОРМАЦИОННОЕ ОБЕСПЕЧЕНИЕ ПРАКТИКИ**

### **Основные источники:**

1. Волков, В. С. Конструкция автомобиля : учебное пособие / В. С. Волков. — Москва, Вологда : Инфра-Инженерия, 2019. — 200 с. — ISBN 978-5-9729-0329-0. — Текст : электронный // Электронный ресурс цифровой образовательной среды СПО PROФобразование : [сайт]. — URL: <https://profspo.ru/books/86598>

2. Ожерельев, В. Н. Назначение и общее устройство зерноуборочных комбайнов : учебное пособие для СПО / В. Н. Ожерельев, В. В. Никитин, В. В. Кузнецов. — Саратов : Профобразование, 2021. — 195 с. — ISBN 978-5-4488-1302-3. — Текст : электронный // Электронный ресурс цифровой образовательной среды СПО PROФобразование : [сайт]. — URL: <https://profspo.ru/books/108267>

3. Устройство тракторов : учебник / А. Н. Карташевич, О. В. Понталев, А. В. Гордеенко, В. А. Белоусов. — 2-е изд. — Минск : Республиканский институт профессионального образования (РИПО), 2020. — 464 с. — ISBN 978-985-7234-45-5. — Текст : электронный // Электронный ресурс цифровой образовательной среды СПО PROФобразование : [сайт]. — URL: <https://profspo.ru/books/100388>

### **Дополнительные источники:**

1. Грунин, Н. А. Технология механизированных работ в растениеводстве : учебное пособие / Н. А. Грунин ; составитель Н. А. Грунин. — Рязань : РГАТУ, 2019. — 51 с. — Текст : электронный // Лань : электронно-библиотечная система. — URL: <https://e.lanbook.com/book/137458>

2. Жирков, Е. А. Система технического обслуживания и ремонта сельскохозяйственных машин и механизмов : учебное пособие / Е. А. Жирков. — Рязань : РГАТУ, 2019. — 74 с. — Текст : электронный // Лань : электронно-библиотечная система. — URL: <https://e.lanbook.com/book/144285>

3. Маслов, Г. Г. Техническая эксплуатация средств механизации АПК : учебное пособие / Г. Г. Маслов, А. П. Карабаницкий. — Санкт-Петербург : Лань, 2021. — 192 с. — ISBN 978-5-

8114-2809-0. — Текст : электронный // Лань : электронно-библиотечная система. — URL: <https://e.lanbook.com/book/169135>

4. Пигарев, Л.А. Микропроцессорные системы автоматического управления : [учеб. пособие] / Л.А. Пигарев .— Санкт-Петербург : СПбГАУ, 2017 .— 179 с. — URL: <https://rucont.ru/efd/705834>

5. Рассадин, А. А. Основы механизации, электрификации, автоматизации сельскохозяйственного производства : методическое пособие для выполнения практических занятий и самостоятельной работы для студентов СПО / А. А. Рассадин. — Брянск : Брянский государственный аграрный университет, 2018. — 144 с. — ISBN 2227-8397. — Текст : электронный // Электронный ресурс цифровой образовательной среды СПО PROОбразование : [сайт]. — URL: <https://profspo.ru/books/107912>

6. Савич, Е. Л. Устройство автомобилей. Двигатели : учебное пособие / Е. Л. Савич. — Минск : Вышэйшая школа, 2019. — 336 с. — ISBN 978-985-06-3038-4. — Текст : электронный // Электронный ресурс цифровой образовательной среды СПО PROОбразование : [сайт]. — URL: <https://profspo.ru/books/90848>

7. Смирнов, Ю. А. Электронные и микропроцессорные системы управления автомобилей : учебное пособие / Ю. А. Смирнов, А. В. Муханов. — Санкт-Петербург : Лань, 2021. — 624 с. — ISBN 978-5-8114-1167-2. — Текст : электронный // Лань : электронно-библиотечная система. — URL: <https://e.lanbook.com/book/168405>

8. Техника и технологии в животноводстве : учебное пособие / В. И. Трухачев, И. В. Атанов, И. В. Капустин, Д. И. Грицай. — Санкт-Петербург : Лань, 2021. — 380 с. — ISBN 978-5-8114-2224-1. — Текст : электронный // Лань : электронно-библиотечная система. — URL: <https://e.lanbook.com/book/168968>

#### Журналы

1. Вестник АПК Верхневолжья <https://e.lanbook.com/journal/2194>
2. Вестник Казанского государственного аграрного университета <https://e.lanbook.com/journal/2584>

## 12 МАТЕРИАЛЬНО-ТЕХНИЧЕСКОЕ ОБЕСПЕЧЕНИЕ ПРАКТИКИ

Наименование специальных помещений и помещений для самостоятельной работы	Оснащенность специальных помещений и помещений для самостоятельной работы
Учебная аудитория для проведения занятий лекционного типа, занятий семинарского типа, курсового проектирования (выполнения курсовых работ), групповых и индивидуальных консультаций, текущего контроля и промежуточной аттестации 3141 (Лаборатория тракторов). <i>446442, Самарская обл., г. Кинель, п.г.т. Усть-Кинельский, ул. Спортивная, д. 8А.</i>	Специализированная мебель. Трактор МТЗ-80, трактор ДТ-75МН, трактор «John Deere». Плакатный материал.
Учебная аудитория для проведения занятий лекционного типа, занятий семинарского типа, курсового проектирования (выполнения курсовых работ), групповых и индивидуальных консультаций, текущего контроля и промежуточной аттестации 3144 (Лаборатория автомобилей). <i>446442, Самарская обл., г. Кинель, п.г.т. Усть-Кинельский, ул. Спортивная, д. 8А.</i>	Специализированная мебель. Подъемник двухстоечный П-97МК, анализатор герметичности цилиндров АГЦ-2, комплект для проверки свечей зажигания Э-203, комплект диагностики бензиновых и дизельных двигателей КАД-300, стенд монтажа шин Ш 516, станок балансировочный СБМ-40 «Мастер-К», домкрат гидравлический П 304, выпрямитель зарядно-пусковой ВЗПА-103, электровулканизатор 6134, комплект компрессометров (КМ-201 и К 52М2), люфтомер К-526, стенд развалсхождение СЭЛ-2, газоанализатор «АВТОТЕСТ-СО-СН-Д», компрессор С-112, комплект диагностики искровых свечей 3203, измеритель эффективности тормозных систем «Эффект 02», комплект аккумулятора Э-203, комплект приспособлений и инструмента для работ при диагностике и ТО.

Наименование специальных помещений и помещений для самостоятельной работы	Оснащенность специальных помещений и помещений для самостоятельной работы
<p>Учебная аудитория для проведения занятий лекционного типа, занятий семинарского типа, курсового проектирования (выполнения курсовых работ), групповых и индивидуальных консультаций, текущего контроля и промежуточной аттестации 3103 (Лаборатория двигателей внутреннего сгорания).</p>	<p>Учебная аудитория на 27 посадочных мест, укомплектованная специализированной мебелью (столы, стулья, лавки, учебная доска) и техническими средствами обучения (проектор, компьютер, экран).          Модель автомобиля УАЗ-452Д.          Стенд с разрезами амортизаторов.          Стенд с деталями рулевого управления автомобиля.          Коробка передач автомобиля ГАЗ-66. Плакатный материал.          Microsoft Windows 7 Профессиональная 6.1.7601 Service Pack 1, номер лицензии 62864697 от 23.12.2013 тип лицензии Academic;          - Microsoft Office Standard 2013, лицензия № 62864697 от 23.12.2013;          - Kaspersky Endpoint Security для бизнеса - Стандартный Russian Edition, № 0B00-191114-151848-387-103 с 14.11.2019 до 19.01.2022;          - WinRAR:3.x: Standard License – educational –EXT - №171771.616298 от 25.11.2004</p>
<p>Учебная аудитория для проведения занятий лекционного типа, занятий семинарского типа, курсового проектирования (выполнения курсовых работ), групповых и индивидуальных консультаций, текущего контроля и промежуточной аттестации 31056.</p>	<p>Учебная аудитория на 25 посадочных мест, укомплектованная специализированной мебелью (столы, стулья, шкаф, учебная доска).          Задний мост автомобиля ГАЗ-66.          Редуктор заднего моста автомобиля ГАЗ-53.          Плакаты.</p>
<p>Учебная аудитория для проведения занятий семинарского типа, курсового проектирования (выполнения курсовых работ), групповых и индивидуальных консультаций, текущего контроля и промежуточной аттестации 3228 (лаборатория исследование топлива и смазочных материалов)</p>	<p>Аудитория на 20 посадочных места оборудована специализированной учебной мебелью: (столы, лавки, стулья, учебная доска) Аппарат для разгонки нефтепродуктов АРНС-1Э -1 шт., прибор для определения температуры каплепадения пластичных смазок (прибор Уббелодэ) -1 шт., аппараты для определения температуры вспышки нефтепродуктов в открытом и закрытом тигле, вискозиметр капиллярный - 1 шт., пробирки, мерные стаканы, реактивы и техническими средствами обучения (переносные экран, проектор, ноутбук).</p>
<p>Учебная аудитория для проведения занятий лекционного типа, занятий семинарского типа, курсового проектирования (выполнения курсовых работ), групповых и индивидуальных консультаций, текущего контроля и промежуточной аттестации 3101 (лаборатория сельскохозяйственных и мелиоративных машин).</p>	<p>Аудитория на 18 посадочных мест оборудована специализированной учебной мебелью: (столы, стулья, учебная доска, кафедра) и технические средства обучения (проектор, экран, системный блок в комплекте с клавиатурой и мышью, монитор).          Плакатное оборудование. Наглядные материалы:          Обратный плуг Vogel &amp; Noot 850 LM, Зерноуборочный комбайн «Acros».          Microsoft Windows 7 Профессиональная 6.1.7601 Service Pack 1, номер лицензии 62864697 от 23.12.2013 тип лицензии Academic;          - Microsoft Office Standard 2013, лицензия № 62864697 от 23.12.2013;          - Kaspersky Endpoint Security для бизнеса - Стандартный Russian Edition, № 0B00-191114-151848-387-103 с 14.11.2019 до 19.01.2022;          - WinRAR:3.x: Standard License – educational –EXT - №171771.616298 от 25.11.2004</p>
<p>Учебная аудитория для проведения занятий лекционного типа, занятий семинарского типа, курсового проектирования (выполнения курсовых работ), групповых и индивидуальных консультаций, текущего контроля и</p>	<p>Аудитория на 14 посадочных мест оборудована специализированной учебной мебелью: (столы, лавки, стулья, учебная доска, кафедра) и технические средства обучения: Мультимедийный комплекс Toshiba</p>



Наименование специальных помещений и помещений для самостоятельной работы	Оснащенность специальных помещений и помещений для самостоятельной работы
<p>промежуточной аттестации 3102.</p>	<p>для класса Amazone.  Наглядные материалы:  Плакаты, протравливатель ПС-20 К, опрыскиватель UF-1201, разбрасыватель Amazone ZA-M MAX 900, сеялка Amazone ED.  Почвенный канал и твердомер Желиговского В.А. для определения твердости почвы, рулоны бумаги для графической информации.  Почвенный канал для определения коэффициента трения почвы, весы, разновесы, пластина металлическая, емкость для сыпучего материала, сыпучий материал.  Установка для изучения семявысевающего аппарата, весы, разновесы, емкости для сыпучего материала (зерна).  Установка для изучения туковысевающего аппарата, весы, разновесы, емкости для сыпучего материала (туков).  Установка для изучения работы мотовила комбайна, листы бумаги, крепление бумажного листа к экрану установки.  Установка для изучения протравливателя зерна, весы, разновесы, емкости для ядохимиката, секундомер.  Microsoft Windows 7 Профессиональная 6.1.7601 Service Pack 1, номер лицензии 62864697 от 23.12.2013 тип лицензии Academic;  - Microsoft Office Standard 2013, лицензия № 62864697 от 23.12.2013;  - Kaspersky Endpoint Security для бизнеса - Стандартный Russian Edition, № 0B00-191114-151848-387-103 с 14.11.2019 до 19.01.2022;  - WinRAR:3.x: Standard License – educational –EXT - №171771.616298 от 25.11.2004</p>
<p>Помещение для самостоятельной работы ауд. 3310а (библиотека, читальный зал с выходом в интернет).  446442, Самарская обл., г. Кинель, п.г.т. Усть-Кинельский, ул. Спортивная, д. 8А.</p>	<p>Помещение на 6 посадочных мест, укомплектованное специализированной мебелью (компьютерные столы, стулья) и оснащенное компьютерной техникой  (6 рабочих станций), подключенной к сети «Интернет» и обеспечивающей доступ в электронную информационно-образовательную среду университета.  - Microsoft Windows 7 Профессиональная 6.1.7601 Service Pack 1, номер лицензии 62864697 от 23.12.2013 тип лицензии Academic;  - Microsoft Office стандартный 2013, лицензия № 62864697 от 23.12.2013;  - Kaspersky Endpoint Security для бизнеса - Стандартный Russian Edition, № 0B00-191114-151848-387-103 с 14.11.2019 до 19.01.2022;  - 7 zip (свободный доступ)  <i>Прикладное ПО</i>  - Система трёхмерного моделирования КОМПАС-3D версия V20; (Лицензия на 50 мест), договор №АС165 от 10.09.2021г).- 1СПредприятие 8.3; лицензионный договор №1803 от 11.07.2013  - Справочно-правовая система «Гарант»; договор №866 о взаимном сотрудничестве от 01 сентября 2015 года</p>

Наименование специальных помещений и помещений для самостоятельной работы	Оснащенность специальных помещений и помещений для самостоятельной работы
	- Справочно-правовая система КонсультантПлюс, договор поставки № 6450 от 01.07.2015 г.

### 13 ФОНД ОЦЕНОЧНЫХ СРЕДСТВ

#### 13.1 Этапы формирования компетенций в процессе освоения образовательной программы в рамках учебной практики

Основными этапами формирования указанных компетенций при проведении практики является последовательное прохождение содержательно связанных между собой разделов практики. Изучение каждого раздела предполагает овладение студентами необходимыми компетенциями. Результат аттестации студентов на различных этапах формирования компетенций показывает уровень освоения компетенций студентами

#### Этапы формирования компетенций в процессе освоения дисциплины

Этапы	Наименование раздела (этапа) практики	Индекс контролируемой компетенции	Оценочные средства по этапам формирования компетенций		Способ контроля
			текущий контроль	промежуточная аттестация	
1	Подготовительный	ОК 01-09 ПК 1.1-1.2			устно
2	Производственный				устно, письменный раздел в отчете
3	Заключительный		Оформление отчета	Защита отчета по практике; получение диф.зачет	устно, проверка отчета

#### 13.2 Показатели и критерии оценивания компетенций на различных этапах их формирования. Шкала оценивания.

*Критерии определения сформированности компетенций на различных этапах их формирования*

Критерии	Уровни сформированности компетенций			
	<i>ниже порогового</i>	<i>пороговый</i>	<i>достаточный</i>	<i>повышенный</i>
Компетенция не сформирована либо сформирована не в полном объеме. Уровень самостоятельности практического	Компетенция сформирована. Демонстрируется недостаточный уровень самостоятельности практического навыка	Компетенция сформирована. Демонстрируется достаточный уровень самостоятельности устойчивого практического	Компетенция сформирована. Демонстрируется высокий уровень самостоятельности, высокая адаптивность практического	Компетенция сформирована. Демонстрируется высокий уровень самостоятельности, высокая адаптивность практического

	навыка отсутству- ет		ского навыка	го навыка
--	-------------------------	--	--------------	-----------

Поскольку учебная практика призвана формировать сразу несколько компетенций, критерии оценки целесообразно формировать в два этапа.

1-й этап: определение критериев оценки отдельно по каждой формируемой компетенции. Сущность 1-го этапа состоит в определении критериев для оценивания отдельно взятой компетенции на основе продемонстрированного обучаемым уровня самостоятельности в применении полученных в ходе прохождения практики знаний, умений и навыков.

2-й этап: определение критериев для оценки уровня обученности по итогам практики на основе комплексного подхода к уровню сформированности всех компетенций, обязательных к формированию в процессе прохождения практики. Сущность 2-го этапа определения критерия оценки по практике заключена в определении подхода к оцениванию на основе ранее полученных данных о сформированности каждой обязательной к выработке компетенции. В качестве основного критерия при оценке обучаемого является наличие сформированных у него компетенций по результатам прохождения практики.

**Показатели оценивания компетенций и шкала оценивания**

1-й этап

Оценка «неудовлетворительно» (не зачтено) или отсутствие сформированности компетенции	Оценка «удовлетворительно» (зачтено) или низкий уровень освоения компетенции	Оценка «хорошо» (зачтено) или повышенный уровень освоения компетенции	Оценка «отлично» (зачтено) или высокий уровень освоения компетенции
<p>Неспособность обучаемого самостоятельно продемонстрировать наличие знаний при решении заданий, которые были представлены преподавателем вместе с образцом их решения, отсутствие самостоятельности в применении умения к использованию методов освоения практики и неспособность самостоятельно проявить навык повторения решения поставленной задачи по стандартному образцу свидетельствуют об отсутствии сформированной компетенции. Отсутствие подтверждения наличия сформированности компетенции свидетельствует об отрицательных результатах освоения практики</p>	<p>Если обучаемый демонстрирует самостоятельность в применении знаний, умений и навыков к решению учебных заданий в полном соответствии с образцом, данным преподавателем, по заданиям, решение которых было показано преподавателем, следует считать, что компетенция сформирована, но ее уровень недостаточно высок. Поскольку выявлено наличие сформированной компетенции, ее следует оценивать положительно, но на низком уровне</p>	<p>Способность обучающегося продемонстрировать самостоятельное применение знаний, умений и навыков при решении заданий, аналогичных тем, которые представлял преподаватель при потенциальном формировании компетенции, подтверждает наличие сформированной компетенции, причем на более высоком уровне. Наличие сформированной компетенции на повышенном уровне самостоятельности со стороны обучаемого при ее практической демонстрации в ходе решения аналогичных заданий следует оценивать как положительное и устойчиво закрепленное в практическом навыке</p>	<p>Обучаемый демонстрирует способность к полной самостоятельности (допускаются консультации с преподавателем по сопутствующим вопросам) в выборе способа решения неизвестных или нестандартных заданий в рамках практики с использованием знаний, умений и навыков, полученных в ходе освоения учебных дисциплин и практик, следует считать компетенцию сформированной на высоком уровне. Присутствие сформированной компетенции на высоком уровне, способность к ее дальнейшему саморазвитию и высокой адаптивности практического применения к изменяющимся условиям профессиональной задачи</p>

2-й этап

<b>Оценка «неудовлетворительно» (не зачтено) или отсутствие сформированности компетенции</b>	<b>Оценка «удовлетворительно» (зачтено) или низкой уровень освоения компетенции</b>	<b>Оценка «хорошо» (зачтено) или повышенный уровень освоения компетенции</b>	<b>Оценка «отлично» (зачтено) или высокий уровень освоения компетенции</b>
<p>Уровень освоения программы практики, при котором у обучаемого не сформировано более 50% компетенций. Если же практика выступает в качестве итогового этапа формирования компетенций оценка «неудовлетворительно» должна быть выставлена при отсутствии сформированности хотя бы одной компетенции</p>	<p>При наличии более 50% сформированных компетенций по практике, имеющим возможность до-формирования компетенций на последующих этапах обучения. Для практик итогового формирования компетенций естественно выставлять оценку «удовлетворительно», если сформированы более 60% компетенций</p>	<p>Для определения уровня освоения промежуточной практики на оценку «хорошо» обучающийся должен продемонстрировать наличие 80% сформированных компетенций, из которых не менее 1/3 оценены отметкой «хорошо». Оценивание итоговой практики на «хорошо» обуславливается наличием у обучаемого всех сформированных компетенций, причем не менее 60% компетенций должны быть сформированы на повышенном уровне, то есть с оценкой «хорошо».</p>	<p>Оценка «отлично» по практике с промежуточным освоением компетенций, может быть выставлена при 100% подтверждении наличия компетенций, либо при 90% сформированных компетенций, из которых не менее 2/3 оценены отметкой «хорошо». В случае оценивания уровня освоения практики с итоговым формированием компетенций оценка «отлично» может быть выставлена при подтверждении 100% наличия сформированной компетенции у обучаемого, выполнены требования к получению оценки «хорошо» и освоены на «отлично» не менее 50% компетенций</p>

### **13.3 Типовые контрольные задания или иные материалы, необходимые для оценки результатов освоения образовательной программы в рамках практики.**

#### **13.3.1 Индивидуальные задания**

**Задание** на практику, по результатам выполнения которого оформляется отчет, выдается индивидуально.

##### **Критерии оценки выполнения индивидуального задания:**

- «зачтено» выставляется студенту, если выполнил индивидуальное задание в установленный срок, грамотно и последовательно изложил материал, приложил заполненные первичные документы, твердо знает материал, использует информационные технологии при составлении документов, демонстрирует сформированность необходимых компетенций;
- «не зачтено» выставляется, если студент не знает теоретических основ первичного учета, не выполнил индивидуальное задание, не может заполнить бланки документов, демонстрирует отсутствие сформированности одной или всех необходимых компетенций.

#### **13.3.2 Порядок подготовки отчета по практике**

По итогам практики обучающимся составляется письменный отчет. Цель отчета – показать степень освоения практических навыков, степень формирования системы компетенций для решения профессиональных задач.

Отчет должен быть набран на компьютере, грамотно оформлен, сброшюрован в папку, подписан магистрантом, сдан руководителю практики от организации.

Требования к оформлению листов текстовой части. Текстовая часть отчета выполняется на листах формата А4 (210 x 297 мм) без рамки, соблюдением следующих размеров полей: левое –30 мм, правое –10 мм, верхнее –20 мм, нижнее – 20 мм.

Страницы текста подлежат обязательной нумерации, которая проводится арабскими цифрами с соблюдением сквозной нумерации по всему тексту. Номер страницы проставляют по центру без точки в конце.

Первой страницей считается титульный лист, но номер страницы на нем не проставляется.

При выполнении текстовой части работы на компьютере тип шрифта: *Times New Roman*. Шрифт основного текста: обычный, размер 14 пт. Межстрочный интервал: полуторный.

Письменный отчет о выполнении работ включает в себя следующие разделы:

- титульный лист;
- оглавление;
- введение;
- теоретическая часть;
- практическая часть;
- заключение;
- библиографический список;
- приложения.

Титульный лист к отчету оформляется по установленной единой форме (приложение 2).

Во *введении* дается краткая характеристика профессии, обоснование важности и значимости её для общества, раскрываются цель и задачи учебной практики, объект и предмет исследования.

*Теоретическая часть.*

*Практическая часть*, (вторая глава) отчета по практике включает главы и параграфы в соответствии с логической структурой изложения выполненных заданий по разделам практики.

*Заключение* должно содержать краткие выводы по результатам, полученным в ходе выполнения заданий практики. Необходимо указать, что было изучено, рассмотрено, какие практические навыки по профессии получены.

Приложения к отчету используются для пояснения содержания разделов отчета, поэтому по тексту на каждое приложение делается ссылка. Приложения могут состоять из дополнительных справочных материалов, имеющих вспомогательное значение, например: копии документов, выдержек из отчетных материалов, схем, таблиц, диаграмм.

Основные выводы и предложения, сформулированные студентом по результатам практики, в форме доклада представляются во время защиты отчета о практике. Защита отчета о практике проводится перед специально созданной комиссией. В процессе защиты студент должен кратко изложить основные результаты проделанной работы, выводы и рекомендации, структуру и анализ материалов. По результатам защиты комиссия выставляет студенту оценку «отлично», «хорошо», «удовлетворительно», «неудовлетворительно».

В течение прохождения учебной практики обучающийся может вести дневник практики (ведется и представляется по решению руководителя практики от образовательной организации). В дневнике (при наличии) необходимо отразить кратко виды работ, выполненные обучающимся на практике (сбор материала, проведения исследования и т.д.), а также встретившиеся в работе затруднения, их характер, какие меры были приняты для их устранения, отменить недостатки в теоретической подготовке. Дневник (при наличии) прикладывается к отчету по практике.

#### **Критерии оценки отчета по практике (содержание отчета)**

- «зачтено» выставляется обучающемуся, если он подготовил отчет в установленный срок, произвел письменное оформление всех разделов практики, грамотно и последовательно изложил материал, приложил заполненные первичные документы. Приложения логично связал с текстовой частью отчета, показал степень освоения теоретических и практических навыков оформления документов, продемонстрировал сформированность необходимых компетенций.

- «не зачтено» выставляется, если студент не произвел письменное оформление всех разделов практики или представил отчет по практике в виде разрозненного материала, результаты своей работы оформил с нарушениями требований или не справился с ними самостоятельно, продемонстрировав отсутствие сформированности одной или всех необходимых компетенций.

#### **13.3.3 Итоговый контроль по практике**

Итоговой формой контроля знаний, умений и навыков по практике является дифференцированный зачет. Зачет по практике служит для оценки сформированности общих и профессиональных компетенций по учебной практике и призван выявить уровень, прочность и систематичность полученных им теоретических и практических знаний, приобретения навыков самостоятельной работы, развития творческого мышления, умение синтезировать полученные знания и применять их в решении практических задач.

Завершающим этапом учебной практики является защита подготовленного студентом отчета в форме собеседования.

Вопросы предполагают контроль общих методических знаний и умений, способность студентов проиллюстрировать их примерами, индивидуальными материалами, составленными студентами в течение практики.

#### **Вопросы для проведения зачета по учебной практике**

1. Назначение, общее устройство и компоновка тракторов и автомобилей.
2. Условия работы в составе машинно-тракторного агрегата.
3. Технологические требования к трактору и автомобилю
4. Классификация тракторов и автомобилей.

5. Основные системы и механизмы трактора и самоходного шасси.
6. Классификация, общее устройство и принцип работы двигателей.
7. Классификация тракторных и автомобильных двигателей, требования, предъявляемые к ним.
8. Основные механизмы системы двигателей и их назначение.
9. Основные понятия и определения, принцип работы.
10. Рабочие циклы 2х и 4х тактных двигателей.
11. Кривошипно-шатунный механизм. Назначение кривошипно-шатунного механизма. Конструкция и взаимодействие деталей КШМ.
12. Конструкция цилиндров, поршней, поршневых пальцев.
13. Условия работы и конструкция шатунов, коленчатых валов, коренных подшипников, маховиков.
14. Правила разборки и сборки КШМ.
15. Понятие об уравновешенности двигателя. Гасители крутящих колебаний.
16. Основные неисправности и влияние технического состояния КШМ
17. Компоновка тракторов и автомобилей.
18. Динамика двигателя.
19. Сила и моменты, действующие в двигателе
20. Системы подачи и очистки воздуха и топлива.
21. Правила разборки и сборки КШМ
22. Правила разборки и сборки ГРМ.
23. Назначение и классификация систем питания двигателей. Схемы систем питания.
24. Системы подачи и очистки воздуха. Конструкция и принцип воздухоочистителей, турбокомпрессоров, теплообменников.
25. Система подачи и очистки топлива. Способы очистки. Топливные баки. Фильтры, подкачивающие насосы.
26. Способы смесеобразования в дизелях. Формы камер сгорания. Назначение, конструкция и принцип работы форсунок.
27. Топливные насосы рядного и распределительного типов. Регулирование насосов, привод, основные неисправности.
28. Смесеобразование в карбюраторных двигателях. Понятие о составе смеси.
29. Конструкция и принцип работы карбюраторов. Устройство и системы карбюраторов для работы на различных режимах.
30. Основные неисправности систем питания карбюраторного двигателя.
31. Конструкция и принцип работы систем питания двигателей, работающих на сжатом и сжиженном газе. Оборудование для работы двигателя на газе.
32. Системы регулирования двигателей и регуляторы частоты вращения, их назначение, конструкция и принцип работы. Настройка регуляторов.
33. Схемы систем питания дизельных двигателей
34. Схемы систем питания карбюраторных двигателей
35. Назначение фильтр-отстойников
36. Способы очистки топлива
37. Способы смесеобразования
38. Формы камер сгорания.
39. Регулирование насосов
40. Конструкция и принцип работы карбюраторов
41. Конструкция и принцип воздухоочистителей
42. Оборудование для работы двигателя на газе.
43. Настройка регуляторов.
44. Особенности инжекторов
45. Основные неисправности системы питания
46. Разборка, сборка узлов системы смазки дизельного двигателя



47. Разборка, сборка масляного фильтра двигателя Д-240
48. Разборка, сборка масляного насоса двигателя
49. Классификация системы охлаждения
50. Принцип работы систем охлаждения
51. Классификация системы пуска
52. Назначение теплообменника
53. Устройство гидромуфты ЯМЗ-240
54. Средства для облегчения пуска дизеля
55. Разборка, сборка муфты сцепления трактора МТЗ-80
56. Регулировка муфты сцепления.
57. Принцип работы КПП.
58. Особенности КПП с переключением передач без разрыва потока мощности.
59. Назначение понижающих редукторов.
60. Назначение раздаточных коробок.
61. Принцип работы эластичных соединений и карданных передач.
62. Принцип действия и работа дифференциала.
63. Самоблокирующийся дифференциал
64. Основные неисправности КПП
65. Техническое обслуживание КПП
66. Принцип действия и работа дифференциала.
67. Ходовая часть гусеничных тракторов
68. Ходовая часть автомобилей
69. Конструкция гусеничного движителя
70. Плавность хода автомобиля
71. Основные элементы рам
72. Классификация рулевого управления колесных тракторов
73. Углы установки управляемых колес.
74. Механизм привода управляемых колес
75. Механизм поворота гусеничного трактора
76. Гидравлические и гидрообъемные системы привода
77. Тормозные механизмы
78. Регуляторы тормозных сил
79. Схемы электрооборудования
80. Электронные системы на тракторах/ Применение микропроцессоров
81. Правила эксплуатации аккумуляторов
82. Автотракторные генераторы
83. Зажигание от магнето
84. Система сигнализации
85. Схемы настройки механизмов навески.
86. Гидростатический отбор мощности.
87. Применение ВОМ.
88. Гидроуменьшители.
89. Догружатели ведущих колес
90. Основные тенденции развития гидравлических систем.
91. Микроклимата в кабине.
92. Классификация почвообрабатывающих машин
93. Специальные плуги
94. Навешивание плуга на трактор
95. Машины и орудия для борьбы с эрозией почвы
96. Принцип работы, регулировка овощных сеялок
97. Стерневые сеялки
98. Установка следоуказателя

99. Заправщики сеялок
100. Машины для приготовления удобрений. Машины для погрузки удобрений. Разбрасыватели жидких удобрений.
101. Классификация косилок. Косилка-плющилка
102. Машины для приготовления сенажа. Силосоуборочные машины.
103. Зерноуборочные комбайны, их типы. Роторные комбайны
104. Разновидности валковых жаток
105. Комбайны для уборки кукурузы на зерно.
106. Картофелесажалки
107. Картофелесортировальные пункты
108. Послеуборочная обработка овощей
109. Классификация измельчителей кормов
110. Классификация и требования к поточным линиям
111. Стационарные средства удаления навоза
112. Мобильные средства удаления навоза

### **Критерии и шкала оценивания прохождения студентами практики**

- ниже порогового (оценка «неудовлетворительно» («не зачтено»))
- пороговый (оценка «удовлетворительно» («зачтено»))
- стандартный (оценка «хорошо» («зачтено»))
- эталонный (оценка «отлично» («зачтено»)).

<b>Критерий</b>	<b>В рамках формируемых компетенций студент демонстрирует:</b>
ниже порогового	неспособность самостоятельно использовать знания при выполнении заданий. Ставится студенту, который не выполнил программу практики. Отсутствие подтверждения наличия сформированности компетенции по практике.
пороговый	знание и понимание теоретических вопросов с незначительными пробелами; несформированность некоторых практических умений, низкое качество выполнения индивидуальных заданий (не выполнены); низкий уровень мотивации учения. Ставится студенту, который выполнил программу практики, но не проявил глубоких знаний теории и умения применять ее на практике, допускал ошибки в планировании и проведении работы. Выявлено наличие сформированных компетенций по практике, но на низком уровне
стандартный	полное знание и понимание теоретического материала, без пробелов; недостаточную сформированность некоторых практических умений; достаточное качество выполнения учебных заданий, некоторые виды заданий выполнены с ошибками; средний уровень мотивации учения. Ставится студенту, который полностью выполнил намеченную на период практики программу работы, обнаружил умение определять основные задачи и способы их решения, проявлял инициативу в работе, но не смог вести творческий поиск или не проявил потребности в творческом росте. Выявлено наличие у обучаемого всех сформированных компетенций по практике на стандартном уровне.
эталонный	полное знание и понимание теоретического материала, без пробелов; сформированность необходимых практических умений, высокое качество выполнения учебных заданий; высокий уровень мотивации учения. Ставится студенту, который выполнил в срок и на высоком уровне весь намеченный объем работы, предусмотренной программой практики того или иного курса, обнаружил умение определять и оптимально осуществлять основные поставленные задачи, способы и результаты их решения, проявлял в работе самостоятельность, творческий подход, такт, культуру. Выявлено наличие у обучаемого всех сформированных компетенций по практике. При этом более 50% компетенций сформированы на эталонном уровне.

### 13.4 Методические материалы, определяющие процедуры оценивания знаний, умений, навыков и (или) опыта деятельности, характеризующие этапы формирования компетенций

Оценка знаний, умений, навыков, характеризующая этапы формирования компетенций по преддипломной практике, проводится в форме текущей и промежуточной аттестации.

Сформированность компетенций при контроле текущей успеваемости осуществляется при проверке знаний, умений и навыков обучающихся, при собеседовании и по результатам отчета обучающихся в ходе индивидуальной консультации с руководителем практики от организации.

Промежуточная аттестация по практике проводится с целью выявления соответствия уровня теоретических знаний, практических умений и навыков, характеризующих сформированность общих и профессиональных компетенций по преддипломной практике требованиям ФГОС СПО по направлению подготовки (специальности) 35.02.16 Эксплуатация и ремонт сельскохозяйственной техники и оборудования. Формой промежуточной аттестации по итогам учебной практики является дифференцированный зачет.

Краткая характеристика процедуры реализации текущего контроля и промежуточной аттестации по преддипломной практике для оценки компетенций обучающихся представлена в таблице

№ п/п	Наименование оценочного средства	Краткая характеристика процедуры оценивания компетенций	Представление оценочного средства в фонде
1	Индивидуальное задание	Конечный продукт, получаемый в результате планирования и выполнения комплекса учебных и исследовательских заданий. Позволяет оценить умения обучающихся самостоятельно конструировать свои знания в процессе решения практических задач и проблем, ориентироваться в информационном пространстве и уровень сформированности аналитических, исследовательских навыков, навыков практического и творческого мышления. При выставлении оценок учитывается уровень приобретенных компетенций	Темы индивидуальных заданий
2	Отчет по практике	Средство контроля прохождения учебной практики, в котором представляются результаты выполнения задания по прохождению данного вида практики. При оценивании отчета учитывается уровень сформированности компетенций	Индивидуальные задания. Требования к оформлению отчета
3	Зачет (собеседование)	Средство контроля усвоения программы практики, организованное в виде собеседования преподавателя с обучающимися. При выставлении оценок учитывается уровень приобретенных компетенций обучающегося. Компонент «знать» оценивается теоретическими вопросами по содержанию практики, компоненты «уметь» и «владеть» - практико-ориентированными заданиями	Перечень вопросов к зачету

Аттестация проводится в последний день практики. Форма проведения зачета – защита отчета, содержащего результаты выполненных индивидуальных заданий, перед специально созданной комиссией. Критериями оценивания прохождения практики являются оценки «от-

лично», «хорошо», «удовлетворительно», «неудовлетворительно».

Оценка складывается из интегрированной оценки, включающей в себя оценки содержания отчета, оценки за выполнение индивидуального задания и оценку результатов собеседования (защиты отчета по практике).

Итоговая оценка по учебной практике выставляется в протоколе защиты отчета, на титульном листе работы, в экзаменационной ведомости и зачетной книжке студента.

#### **14 ПЕРЕЧЕНЬ ИНФОРМАЦИОННЫХ ТЕХНОЛОГИЙ, ИСПОЛЬЗУЕМЫХ ПРИ ПРОВЕДЕНИИ ПРАКТИКИ, ВКЛЮЧАЯ ПЕРЕЧЕНЬ ПРОГРАММНОГО ОБЕСПЕЧЕНИЯ И ИНФОРМАЦИОННЫХ СПРАВОЧНЫХ СИСТЕМ**

Базы данных, информационно-справочные и поисковые системы:

1. [www.mcsx.ru](http://www.mcsx.ru) / Официальный сайт Министерства сельского хозяйства Российской Федерации

2. Информационно-правовая система «Гарант» [Электронный ресурс] – Режим доступа: <http://garant.ru/>.

3. Информационно-правовая система «Консультант Плюс» [Электронный ресурс] – Режим доступа: <http://consultant.ru/>.

4. Научная электронная библиотека [Электронный ресурс]. – Режим доступа: <http://elibrary.ru/>.

5. Национальный цифровой ресурс «Рукопт» [Электронный ресурс]. – Режим доступа: <http://rucont.ru>: свободный.

6. Электронно-библиотечная система издательство «Лань» [Электронный ресурс]. – Режим доступа: <http://e.lanbook.com>.

Программа учебной практики разработана на основе Федерального государственного образовательного стандарта среднего профессионального образования по специальности 35.02.16 Эксплуатация и ремонт сельскохозяйственной техники и оборудования


Разработчики:

Заведующий кафедрой  
«Сельскохозяйственные  
машины и механизация  
животноводства»  
канд. техн. наук, доцент



Сергей Владимирович Денисов

Заведующий кафедрой  
«Тракторы и автомобили»  
канд. техн. наук, доцент



Олег Станиславович Володько

СОГЛАСОВАНО

Руководитель ОПОП СПО  
канд. техн. наук



Н.А. Харыбина

И.о. начальник УМУ



М.В. Борисова

**Форма отчета по практике**

**Образец титульного листа отчета по практике**

Министерство сельского хозяйства РФ  
Федеральное государственное бюджетное образовательное учреждение  
высшего образования  
«Самарский государственный аграрный университет»

**ОТЧЕТ**  
**о прохождении учебной практики по подготовке тракторов и сельскохозяйственных машин к работе**

---

(период прохождения практики)

студента \_ курса \_ группы

---

Фамилия, Имя, Отчество

Руководитель практики

---

должность, Фамилия, Имя, Отчество

Кинель 20\_\_\_\_

**Образец задания на практику**  
Министерство сельского хозяйства Российской Федерации  
Федеральное государственное бюджетное образовательное  
учреждение высшего образования  
«Самарский государственный аграрный университет»

Факультет СПО.  
Кафедра «Тракторы и автомобили», «Сельскохозяйственные машины и механизация животноводства».  
Специальность 35.02.16 Эксплуатация и ремонт сельскохозяйственной техники и оборудования.

**ЗАДАНИЕ**  
на учебную практику

Обучающийся \_\_\_\_\_  
курс, группа, Фамилия, Имя, Отчество

Наименование базовой организации ФГБОУ ВО Самарский ГАУ

Срок прохождения практики с \_\_\_\_\_ по \_\_\_\_\_

Содержание задания на практику (перечень подлежащих рассмотрению вопросов): \_\_\_\_\_

\_\_\_\_\_  
\_\_\_\_\_  
\_\_\_\_\_  
\_\_\_\_\_

Дата выдачи задания \_\_\_\_\_

Руководитель практики \_\_\_\_\_  
подпись Ф.И.О.

Ознакомлен \_\_\_\_\_  
подпись Ф.И.О. обучающегося

« \_\_\_\_\_ » \_\_\_\_\_ 20 \_\_\_\_ г.

Образец заполнения аттестационного листа о прохождении учебной практики

**АТТЕСТАЦИОННЫЙ ЛИСТ  
ДЕЯТЕЛЬНОСТИ СТУДЕНТА ВО ВРЕМЯ УЧЕБНОЙ ПРАКТИКИ**

Обучающийся \_\_\_\_\_  
(Ф.И.О.)

Группы \_\_\_\_\_ Форма обучения очная

Специальности 35.02.16 Эксплуатация и ремонт сельскохозяйственной техники и оборудо-  
вания  
(код и наименование специальности)

по профессиональному модулю ПМ 01 Подготовка машин, механизмов, установок,  
приспособлений к работе, комплектование сборочных единиц  
(наименование ПМ)

Период прохождения практики: с \_\_\_\_\_ по \_\_\_\_\_  
(дата начала) (дата окончания)

Место прохождения практики \_\_\_\_\_  
(название организации)

Коды осваиваемых компетенций	Виды работ	Оценка качества выполнения работ
ОК 01-09 ПК 1.1-1.2	Участие в проведении регулировок узлов, систем и механизмов двигателя и приборов электрооборудования. Участие в подготовке почвообрабатывающих, посевных, посадочных машин и машин для ухода за посевами. Участие в подготовке уборочных машин. Участие в подготовке машин и оборудования для обслуживания животноводческих ферм, комплексов и птицефабрик. Участие в подготовке рабочего и вспомогательного оборудования тракторов и автомобилей	

Итоговая оценка деятельности студента \_\_\_\_\_ ( \_\_\_\_\_ )

Руководитель практики \_\_\_\_\_  
подпись должность, Ф.И.О.

«\_\_» \_\_\_\_\_ 20\_\_ г.



Министерство сельского хозяйства Российской Федерации  
федеральное государственное бюджетное образовательное учреждение  
высшего образования  
«Самарский государственный аграрный университет»



## ПРОГРАММА УЧЕБНОЙ ПРАКТИКИ

### УП.01.02 Учебная практика по эксплуатации сельскохозяйственной технике

Специальность: 35.02.16 Эксплуатация и ремонт сельскохозяйственной техники и оборудования

Квалификация: техник-механик

Форма обучения: очная

## 1.ЦЕЛЬ ПРАКТИКИ

Целью учебной практики является формирование у обучающихся компетенций, первоначального практического опыта по виду деятельности: эксплуатация сельскохозяйственной техники и оборудования, закрепление знаний и умений, приобретаемых в результате освоения теоретических курсов.

## 2 ЗАДАЧИ ПРАКТИКИ

С целью овладения указанным видом деятельности и соответствующими профессиональными и общими компетенциями обучающийся в ходе освоения программы производственного обучения должен:

### **знать:**

- технические характеристики, конструктивные особенности, назначение, режимы работы и правила эксплуатации сельскохозяйственной техники;
- нормативную и техническую документацию по эксплуатации сельскохозяйственной техники;
- технологию производства сельскохозяйственной продукции;
- правила и нормы охраны труда, требования пожарной и экологической безопасности.

### **уметь:**

- осуществлять инженерные расчеты и подбирать оптимальные составы сельскохозяйственной техники для выполнения сельскохозяйственной операции;
- подбирать и использовать расходные, горюче-смазочные материалы и технические жидкости, инструменты, оборудование, средства индивидуальной защиты, необходимые для выполнения работ;
- документально оформлять результаты проделанной работы.

### **иметь практический опыт в:**

- анализе технологической карты на выполнение технологических операций и расчете эксплуатационных показателей при работе сельскохозяйственной техники;
- подборе режимов и определение условий работы, выбор и обоснование способа движения сельскохозяйственной техники; настройке и регулировке сельскохозяйственной техники для выполнения технологической операции;
- контроле и оценке качества выполняемой сельскохозяйственной техникой технологической операции.

## 3 МЕСТО ПРАКТИКИ В СТРУКТУРЕ ОПОП СПО

Учебная практика проводится, в соответствии с утвержденным учебным планом, после прохождения междисциплинарных курсов (МДК) в рамках профессионального модуля ПМ.01 «Эксплуатация сельскохозяйственной техники и оборудования».

Прохождению учебной практики должно предшествовать изучение дисциплин из общего гуманитарного и социально-экономического, математического и естественнонаучного циклов, общепрофессионального цикла, таких как: «Математика», «Информатика», «Инженерная графика», «Техническая механика», «Материаловедение», «Основы гидравлики и теплотехники», дисциплин профессиональных модулей, таких как «Назначение и общее устройство тракторов, автомобилей и сельскохозяйственных машин», «Подготовка тракторов и сельскохозяйственных машин к работе», «Технология механизированных работ в растениеводстве», «Технология механизированных работ в животноводстве», «Основы безопасного управления транспортными средствами и самоходными машинами», «Основы безопасного управления транспортными средствами и самоходными машинами», «Системы технического обслуживания и ремонта сельскохозяйственных машин и механизмов».

Знания, умения и практические навыки, полученные при прохождении данной практики, необходимы для успешного освоения профессионального модуля ПМ.01, прохождения производственной и преддипломной практики, подготовки выпускной квалификационной

работы.

#### **4 ФОРМЫ И СПОСОБ ПРОВЕДЕНИЯ ПРАКТИКИ**

Учебная практика проводится в соответствии с учебным планом по специальности:

35.02.16 Эксплуатация и ремонт сельскохозяйственной техники и оборудования.

Способы проведения учебной практики:

- стационарная;
- выездная.

#### **5 МЕСТО И ВРЕМЯ ПРОВЕДЕНИЯ ПРАКТИКИ**

Учебная практика проводится, как правило, в структурных подразделениях университета. Учебная практика проводится в соответствии с графиком учебного процесса на учебный год и учебным планом. Учебная практика может также проводиться в организациях в специально оборудованных помещениях на основе договоров между организацией и образовательным учреждением. Практика проводится на 4 курсе, в 7 семестре. Учебная практика проводится концентрировано.

#### **6 КОМПЕТЕНЦИИ ОБУЧАЮЩЕГОСЯ, ФОРМИРУЕМЫЕ В РЕЗУЛЬТАТЕ ПРОХОЖДЕНИЯ ПРАКТИКИ**

Результатом прохождения учебной практики профессионального модуля является овладение профессиональными (ПК) и общими (ОК) компетенциями:

<b>Код</b>	<b>Наименование результата обучения</b>
ОК 01	Выбирать способы решения задач профессиональной деятельности применительно к различным контекстам
ОК 02	Использовать современные средства поиска, анализа и интерпретации информации, и информационные технологии для выполнения задач профессиональной деятельности
ОК 03	Планировать и реализовывать собственное профессиональное и личностное развитие, предпринимательскую деятельность в профессиональной сфере, использовать знания по финансовой грамотности в различных жизненных ситуациях
ОК 04	Эффективно взаимодействовать и работать в коллективе и команде
ОК 05	Осуществлять устную и письменную коммуникацию на государственном языке Российской Федерации с учетом особенностей социального и культурного контекста
ОК 06	Проявлять гражданско-патриотическую позицию, демонстрировать осознанное поведение на основе традиционных общечеловеческих ценностей, в том числе с учетом гармонизации межнациональных и межрелигиозных отношений, применять стандарты антикоррупционного поведения
ОК 07	Содействовать сохранению окружающей среды, ресурсосбережению, применять знания об изменении климата, принципы бережливого производства, эффективно действовать в чрезвычайных ситуациях
ОК 08	Использовать средства физической культуры для сохранения и укрепления здоровья в процессе профессиональной деятельности и поддержания необходимого уровня физической подготовленности
ОК 09	Пользоваться профессиональной документацией на государственном и иностранном языках.
ПК 1.1.	Выполнять приемку, монтаж, сборку и обкатку новой сельскохозяйственной техники, оформлять соответствующие документы

ПК 1.2	Проводить техническое обслуживание сельскохозяйственной техники при эксплуатации, хранении и в особых условиях эксплуатации, в том числе сезонное техническое обслуживание
ПК 1.3	Выполнять настройку и регулировку почвообрабатывающих, посевных, посадочных и уборочных машин, а также машин для внесения удобрений, средств защиты растений и ухода за сельскохозяйственными культурами.
ПК 1.4	Выполнять настройку и регулировку машин и оборудования для обслуживания животноводческих ферм, комплексов и птицефабрик.
ПК 1.5	Выполнять настройку и регулировку рабочего и вспомогательного оборудования тракторов и автомобилей.
ПК 1.6	Выполнять оперативное планирование работ по подготовке и эксплуатации сельскохозяйственной техники.
ПК 1.7	Осуществлять подбор сельскохозяйственной техники и оборудования для выполнения технологических операций, обосновывать режимы работы, способы движения сельскохозяйственных машин по полю.
ПК 1.8	Осуществлять выдачу заданий по агрегатированию трактора и сельскохозяйственных машин, настройке агрегатов и самоходных машин.
ПК 1.9	Осуществлять контроль выполнения ежесменного технического обслуживания сельскохозяйственной техники, правильности агрегатирования и настройки машинно-тракторных агрегатов и самоходных машин, оборудования на заданные параметры работы, а также оперативный контроль качества выполнения механизированных операций.
ПК 1.10	Осуществлять оформление первичной документации по подготовке к эксплуатации и эксплуатации сельскохозяйственной техники и оборудования, готовить предложения по повышению эффективности ее использования в организации.

## 7. СТРУКТУРА И СОДЕРЖАНИЕ УЧЕБНОЙ ПРАКТИКИ

№ п/п	Разделы (этапы) практики	Кол-во часов/недель	Виды производственных работ
1	Подготовительный	6	Общее инструктивно-методическое собрание с целью информирования студентов о всех действующих в Университете правилах организации практики, приказе ректора на предстоящий период и особенностях проведения практики. Знакомство каждого студента с его предстоящим рабочим местом и обеспечение прохождения всех обусловленных законодательством инструктажей по безопасности. Оформление индивидуального задания на практику.
2	Основной	132	Участие в проведении регулировок узлов, систем и механизмов двигателя и приборов электрооборудования. Участие в подготовке почвообрабатывающих, посевных, посадочных машин и машин для ухода за посевами. Участие в подготовке уборочных машин. Участие в подготовке машин и оборудования для обслуживания животноводческих ферм, комплексов и птицефабрик. Участие в подготовке рабочего и вспомогательного оборудования тракторов и автомобилей
3	Заключительный	6	Подготовка и прохождение промежуточной аттестации
<b>Итого:</b>		<b>144/4</b>	

## **8 УЧЕБНО-ИССЛЕДОВАТЕЛЬСКИЕ И НАУЧНО-ПРОИЗВОДСТВЕННЫЕ ТЕХНОЛОГИИ, ИСПОЛЬЗУЕМЫЕ НА ПРАКТИКЕ**

В процессе прохождения практики должны применяться образовательные, научно-исследовательские и научно-производственные технологии.

*Образовательные технологии* при прохождении практики включают в себя: инструктаж по технике безопасности; экскурсию по месту прохождения практики; первичный инструктаж на рабочем месте; наглядно-информационные технологии (материалы выставок, стенды, плакаты, альбомы и др.); использование библиотечного фонда; организационно-информационные технологии (присутствие на собраниях, совещаниях, «планерках», нарядах и т.п.); вербально-коммуникационные технологии (интервью, беседы с руководителями, специалистами, работниками массовых профессий предприятия (учреждения, жителями населенных пунктов); наставничество (работа в период практики в качестве ученика опытного специалиста); информационно-консультационные технологии (консультации ведущих специалистов); информационно-коммуникационные технологии (информация из Интернет, e-mail и т.п.); информационные материалы радио и телевидения; аудио- и видеоматериалы; работу в библиотеке (уточнение содержания учебных и научных проблем, профессиональных и научных терминов, экономических и статистических показателей); изучение содержания государственных стандартов по оформлению отчетов о научно-исследовательской работе и т.п.

*Научно-производственные технологии* при прохождении практики могут включать в себя: инновационные технологии, используемые в организации, изучаемые и анализируемые студентами в ходе практики; эффективные традиционные технологии; консультации ведущих специалистов по использованию научно-технических достижений.

*Учебно-исследовательские технологии* при прохождении практики могут включать в себя: определение объекта и предмета исследования, постановку исследовательской задачи; разработку инструментария исследования; наблюдения, измерения, фиксация результатов; сбор, обработка, анализ и предварительную систематизацию фактического и литературного материала; использование информационно-аналитических компьютерных программ и технологий; прогноз развития ситуации (функционирования объекта исследования); использование информационно-аналитических и проектных компьютерных программ и технологий; систематизация фактического и литературного материала; обобщение полученных результатов; формулирование выводов и предложений по общей части программы практики; экспертизу результатов практики (предоставление материалов дневника и отчета о практике; оформление отчета о практике).

## **9 УЧЕБНО-МЕТОДИЧЕСКОЕ ОБЕСПЕЧЕНИЕ САМОСТОЯТЕЛЬНОЙ РАБОТЫ ОБУЧАЮЩЕГОСЯ НА ПРАКТИКЕ**

Учебно-методическим обеспечением самостоятельной работы студентов на учебной практике являются:

1. Учебная литература по освоенным ранее профильным дисциплинам;
2. Методические разработки для студентов, определяющие порядок прохождения и содержание учебной практики;

Реализация ОПОП в части проведения учебной практики обеспечивается доступом каждого студента к базам данных и библиотечным фондам, сформированного по полному перечню основной образовательной программы. Во время самостоятельной подготовки студенты обеспечены доступом к сети Интернет. Самостоятельная работа студентов во время прохождения практики включает работу с научной, учебной и методической литературой, с конспектами лекций, работой в ЭБС. Для самостоятельной работы представляется компьютер с доступом в Интернет, к электронной библиотеке вуза.

Руководитель учебной практики в период прохождения практики:

- оказывает студентам помощь в подборе учебно-методической литературы по направлению практики;
  - консультирует по вопросам использования статистических материалов, нормативно-законодательных источников;
  - помогает в подборе необходимых периодических изданий;
  - оказывает методическую помощь по вопросам сбора информационного материала на месте базы практики;
  - оказывает помощь в классификации и систематизации собранной информации.
- При прохождении практики студент должен:
- явиться на практику в срок, установленной учебным планом;
  - добросовестно и качественно выполнять задания, предусмотренные программой практики;
  - выполнять правила внутреннего распорядка организации;
  - систематически вести записи по работе, содержание и результаты выполнения заданий;

## 10 ФОРМЫ ОТЧЕТНОСТИ ПО ПРАКТИКЕ

По итогам учебной практики по специальности проводится промежуточная аттестация в форме дифференцированного зачета. Промежуточная аттестация проводится после окончания прохождения учебной практики, при защите отчета.

### Схема написания отчёта

Отчёт по учебной практике составляется по следующей схеме:

1. Введение
2. Краткая характеристика учреждения (предприятия АПК, хозяйства)
3. Основная часть.
4. Заключение.
5. Приложения, иллюстрационный материал.
6. Список литературы.

**Во введении** указывается, где студент проходил практику, в течение какого периода. На каких должностях работал и сколько времени (если был зачислен на штатную должность, то указать на какую), кто руководил практикой, в течение, какого периода проходил практику на разных видах работ.

**В краткой характеристике предприятия** (организации, учреждения) указывается место его расположения, основные экономические показатели деятельности предприятия.

**В разделе «Основная часть»** студент описывает:

- состояние материально-технического обеспечения практики;
- выполнение индивидуального задания (заданий) при наличии..

Отчёт должен быть иллюстрирован фотографиями, схемами, графиками, диаграммами, таблицами и т.д., раскрывающими работу практиканта.

**В заключении** студент отмечает общее впечатление о практике, в какой мере прохождение практики помогло закрепить полученные теоретические знания. Какие умения и навыки хорошо отработаны, какие не отработаны или недостаточно отработаны и по какой причине.

Отчёт должен быть представлен на кафедру сразу же по окончании срока прохождения учебной практики.

*Основное требование к отчёту - наличие анализа работы, проделанной за время практики согласно программы практики.*

## 11 УЧЕБНО-МЕТОДИЧЕСКОЕ И ИНФОРМАЦИОННОЕ ОБЕСПЕЧЕНИЕ ПРАКТИКИ

**Основные источники:**

1. Машины и оборудование в животноводстве : учебное пособие / Д. Ф. Кольга, Ф. И. Назаров, С. А. Костюкевич [и др.]. — Минск : Республиканский институт профессионального образования (РИПО), 2020. — 332 с. — ISBN 978-985-7234-36-3. — Текст : электронный // Электронный ресурс цифровой образовательной среды СПО PROФобразование : [сайт]. — URL: <https://profspo.ru/books/100390>

2. Радченко, Л. Г. Технология и организация механизированных и мелиоративных работ в сельскохозяйственном производстве : учебное пособие / Л. Г. Радченко, В. Р. Козик. — Минск : Республиканский институт профессионального образования (РИПО), 2014. — 260 с. — ISBN 978-985-503-425-5. — Текст : электронный // Электронный ресурс цифровой образовательной среды СПО PROФобразование : [сайт]. — URL: <https://profspo.ru/books/67753>

3. Техническая эксплуатация и ремонт технологического оборудования : учебное пособие для СПО / Р. С. Фаскиев, Е. В. Бондаренко, Е. Г. Кеян, Р. Х. Хасанов. — Саратов : Профобразование, 2020. — 261 с. — ISBN 978-5-4488-0692-6. — Текст : электронный // Электронный ресурс цифровой образовательной среды СПО PROФобразование : [сайт]. — URL: <https://profspo.ru/books/92179>

#### Дополнительные источники:

1. Безик, В. А. Монтаж, наладка и эксплуатация электрооборудования сельскохозяйственных организаций. Ч.4 : лабораторный практикум / В. А. Безик, Ю. И. Филин, М. М. Иванюга. — Брянск : Брянский государственный аграрный университет, 2018. — 66 с. — ISBN 2227-8397. — Текст : электронный // Электронный ресурс цифровой образовательной среды СПО PROФобразование : [сайт]. — URL: <https://profspo.ru/books/107909>

2. Булавинцев, Р. А. Современные технологии и комплексы машин для заготовки кормов / Р. А. Булавинцев. — Современные технологии и комплексы машин для заготовки кормов. Учебное пособие / Н.В. Калашникова, Р.А. Булавинцев, С.Н. Химичева Под ред. Н.В. Калашниковой. — Орел, 2012. — 209с. — : [Б.и.], 2012. — 210 с. : ил. — Книга находится в издательстве ФГБОУ ВПО Орел ГАУ, будет издана к весне 2013г. — URL: <https://rucont.ru/efd/200967>

3. Грунин, Н. А. Технология механизированных работ в растениеводстве : учебное пособие / Н. А. Грунин ; составитель Н. А. Грунин. — Рязань : РГАТУ, 2019. — 51 с. — Текст : электронный // Лань : электронно-библиотечная система. — URL: <https://e.lanbook.com/book/137458>

4. Машины для посева зерновых культур. Посевные комплексы. Регулировка, настройка и эксплуатация : учебное пособие для вузов / А. Р. Валиев, Б. Г. Зиганшин, А. В. Дмитриев [и др.]. — Санкт-Петербург : Лань, 2021. — 156 с. — ISBN 978-5-8114-7275-8. — Текст : электронный // Лань : электронно-библиотечная система. — URL: <https://e.lanbook.com/book/169765>

5. Ожерельев, В. Н. Назначение и общее устройство зерноуборочных комбайнов : учебное пособие для СПО / В. Н. Ожерельев, В. В. Никитин, В. В. Кузнецов. — Саратов : Профобразование, 2021. — 195 с. — ISBN 978-5-4488-1302-3. — Текст : электронный // Электронный ресурс цифровой образовательной среды СПО PROФобразование : [сайт]. — URL: <https://profspo.ru/books/108267>

6. Рассадин, А. А. Основы механизации, электрификации, автоматизации сельскохозяйственного производства. Раздел 3. Машины для дробления и резания кормов в животноводстве. Раздел 4. Электрификация сельского хозяйства : учебно-методическое пособие для выполнения практических занятий и самостоятельной работы ОП 04 / А. А. Рассадин. — Брянск : Брянский государственный аграрный университет, 2018. — 62 с. — ISBN 2227-8397. — Текст : электронный // Электронный ресурс цифровой образовательной среды СПО PROФобразование : [сайт]. — URL: <https://profspo.ru/books/107915>

7. Техническое обеспечение животноводства : учебник / А. И. Завражнов, С. М. Ведищев, М. К. Бралиев [и др.]. — Санкт-Петербург : Лань, 2021. — 516 с. — ISBN 978-5-

8114-3083-3. — Текст : электронный // Лань : электронно-библиотечная система. — URL: <https://e.lanbook.com/book/169258>

8. Технологическое и техническое обеспечение процессов машинного доения коров, обработки и переработки молока : учебное пособие / В. И. Трухачев, И. В. Капустин, В. И. Будков, Д. И. Грицай. — Ставрополь : Ставропольский государственный аграрный университет, АГРУС, 2012. — 300 с. — ISBN 978-5-9596-0823-1. — Текст : электронный // Электронный ресурс цифровой образовательной среды СПО PROОбразование : [сайт]. — URL: <https://profspo.ru/books/47365>

## 12 МАТЕРИАЛЬНО-ТЕХНИЧЕСКОЕ ОБЕСПЕЧЕНИЕ ПРАКТИКИ

Наименование специальных помещений и помещений для самостоятельной работы	Оснащенность специальных помещений и помещений для самостоятельной работы
<p>Учебная аудитория для проведения занятий лекционного типа, занятий семинарского типа, курсового проектирования (выполнения курсовых работ), групповых и индивидуальных консультаций, текущего контроля и промежуточной аттестации 3106 (Лаборатория шасси). <i>446442, Самарская обл., г. Кинель, п.г.т. Усть-Кинельский, ул. Спортивная, д. 8А.</i></p>	<p>Учебная аудитория на 30 посадочных мест, укомплектованная специализированной мебелью (столы, стулья, учебная доска), и техническими средствами обучения (проектор, экран, компьютер). Двигатели Д-144, СМД-62, Д-65, ЗМЗ-406, КамаЗ-740. Стенды с деталями: КШМ - 2 шт.; ГРМ – 1 шт.; системы смазки – 1 шт.; системы охлаждения – 1 шт. Плакаты. Microsoft Windows 7 Профессиональная 6.1.7601 Service Pack 1, номер лицензии 62864697 от 23.12.2013 тип лицензии Academic; - Microsoft Office Standard 2013, лицензия № 62864697 от 23.12.2013; - Kaspersky Endpoint Security для бизнеса - Стандартный Russian Edition, № 0B00-191114-151848-387-103 с 14.11.2019 до 19.01.2022; - WinRAR:3.x: Standard License – educational –EXT - №171771.616298 от 25.11.2004</p>
<p>Учебная аудитория для проведения занятий лекционного типа, занятий семинарского типа, курсового проектирования (выполнения курсовых работ), групповых и индивидуальных консультаций, текущего контроля и промежуточной аттестации 3103 (Лаборатория двигателей внутреннего сгорания). <i>446442, Самарская обл., г. Кинель, п.г.т. Усть-Кинельский, ул. Спортивная, д. 8А.</i></p>	<p>Учебная аудитория на 27 посадочных мест, укомплектованная специализированной мебелью (столы стулья, лавки, учебная доска) и техническими средствами обучения (проектор, компьютер, экран). Модель автомобиля УАЗ-452Д. Стенд с разрезами амортизаторов. Стенд с деталями рулевого управления автомобиля. Коробка передач автомобиля ГАЗ-66. Плакаты. Microsoft Windows 7 Профессиональная 6.1.7601 Service Pack 1, номер лицензии 62864697 от 23.12.2013 тип лицензии Academic; - Microsoft Office Standard 2013, лицензия № 62864697 от 23.12.2013; - Kaspersky Endpoint Security для бизнеса - Стандартный Russian Edition, № 0B00-191114-151848-387-103 с 14.11.2019 до 19.01.2022; - WinRAR:3.x: Standard License – educational –EXT - №171771.616298 от 25.11.2004</p>
<p>Учебная аудитория для проведения занятий лекционного типа, занятий семинарского типа, курсового проектирования (выполнения курсовых работ), групповых и индивидуальных консультаций, текущего контроля и промежуточной аттестации 3141 (Лаборатория технической эксплуатации тракторов). <i>446442, Самарская обл., г. Кинель, п.г.т. Усть-Кинельский, ул. Спортивная, д. 8А.</i></p>	<p>Специализированная мебель. Трактор МТЗ-80 с прибором для проверки гидросистем, трактор ДТ-75МН с приборами для проверки топливной аппаратуры. Прибор для проверки и регулировок форсунок КИ-15706. Стенд обкаточно-тормозной КИ-5543 с двигателем Д-65. Комплект оснастки мастера-наладчика ОРГ-16395. Комплект компрессометров (КМ-201 и К 52М2). Прибор К-69М. Комплект приспособлений и инструмента для работ при диагностике и ТО. Компрессор С-112. Прибор КИ-1097 для проверки и регулировки гидросистемы трактора переносной. Комплект приспособлений и инструмента для работ при диагностировании и ТО. Комплект диагностический КИ-</p>



Наименование специальных помещений и помещений для самостоятельной работы	Оснащенность специальных помещений и помещений для самостоятельной работы
	13924. Комплект приспособлений и инструмента для работ при диагностировании и ТО. Агрегат техобслуживания АТУ-4802 ГОСНИТИ. Передвижная установка КИ-13905. Топливо-раздаточная колонка ТРК Нара. Комплект проверки зазоров в КШМ КИ-1140.
<p>Учебная аудитория для проведения занятий лекционного типа, занятий семинарского типа, курсового проектирования (выполнения курсовых работ), групповых и индивидуальных консультаций, текущего контроля и промежуточной аттестации 3144 (Лаборатория технической эксплуатации автомобилей). 446442, Самарская обл., г. Кинель, п.г.т. Усть-Кинельский, ул. Спортивная, д. 8А.</p>	<p>Специализированная мебель. Подъемник двухстоечный П-97МК, анализатор герметичности цилиндров АГЦ-2, комплект для проверки свечей зажигания Э-203, комплект диагностики бензиновых и дизельных двигателей КАД-300, стенд монтажа шин Ш 516, станок балансировочный СБМ-40 «Мастер-К», домкрат гидравлический П 304, выпрямитель зарядно-пусковой ВЗПА-103, электровулканизатор 6134, комплект компрессометров (КМ-201 и К 52М2), люфтомер К-526, стенд развал-схождение СЭЛ-2, газоанализатор «АВТОТЕСТ-СО-СН-Д», компрессор С-112, комплект диагностики искровых свечей 3203, измеритель эффективности тормозных систем «Эффект 02», комплект аккумуляторщика Э-203, комплект приспособлений и инструмента для работ при диагностике и ТО.</p>
<p>Учебная аудитория для проведения занятий лекционного типа, занятий семинарского типа, курсового проектирования (выполнения курсовых работ), групповых и индивидуальных консультаций, текущего контроля и промежуточной аттестации 3101 (лаборатория сельскохозяйственных и мелиоративных машин). 446442, Самарская обл., г. Кинель, п.г.т. Усть-Кинельский, ул. Спортивная, д. 8А.</p>	<p>Аудитория на 18 посадочных мест оборудована специализированной учебной мебелью: (столы, стулья, учебная доска, кафедра) и технические средства обучения (проектор, экран, системный блок в комплекте с клавиатурой и мышью, монитор). Плакатное оборудование. Наглядные материалы: Обратный плуг Vogel &amp; Noot 850 LM, Зерноуборочный комбайн «Acros». Microsoft Windows 7 Профессиональная 6.1.7601 Service Pack 1, номер лицензии 62864697 от 23.12.2013 тип лицензии Academic; - Microsoft Office Standard 2013, лицензия № 62864697 от 23.12.2013; - Kaspersky Endpoint Security для бизнеса - Стандартный Russian Edition, № 0B00-191114-151848-387-103 с 14.11.2019 до 19.01.2022; - WinRAR:3.x: Standard License – educational –EXT - №171771.616298 от 25.11.2004</p>
<p>Учебная аудитория для проведения занятий лекционного типа, занятий семинарского типа, курсового проектирования (выполнения курсовых работ), групповых и индивидуальных консультаций, текущего контроля и промежуточной аттестации 3117 (Лаборатория технологии и механизации производства продукции животноводства) 446442, Самарская обл., г. Кинель, п.г.т. Усть-Кинельский, ул. Спортивная, д. 8А.</p>	<p>Аудитория на 18 посадочных мест оборудована специализированной учебной мебелью: (столы, стулья, учебная доска, кафедра) и технические средства обучения (проектор переносной, экран переносной, ноутбук переносной) Наглядные материалы: Установка ОМ-1; холодильная установка АВ-30, холодно-пастеризационная установка ОПФ, дольный аппарат системы «Duovak-300», стригальные машинки МСУ-200 и МСО-77Б, заточный агрегат. Ноутбук переносной 15,6 DELL Общесистемное ПО: - Microsoft Windows 7 Профессиональная 6.1.7601 Service Pack 1, номер лицензии 62864697 от 23.12.2013 тип лицензии Academic; - Microsoft Office стандартный 2013, лицензия № 62864697 от 23.12.2013; - Kaspersky Endpoint Security для бизнеса - Стандартный Russian Edition, № 0B00-191114-151848-387-103 с 14.11.2019 до 19.01.2022;</p>

Наименование специальных помещений и помещений для самостоятельной работы	Оснащенность специальных помещений и помещений для самостоятельной работы
<p>Учебная аудитория для проведения занятий лекционного типа, занятий семинарского типа, курсового проектирования (выполнения курсовых работ), групповых и индивидуальных консультаций, текущего контроля и промежуточной аттестации 3102 (Лаборатория технологии и механизации производства продукции растениеводства). 446442, Самарская обл., г. Кинель, п.г.т. Усть-Кинельский, ул. Спортивная, д. 8А.</p>	<p>Аудитория на 14 посадочных мест оборудована специализированной учебной мебелью: (столы, лавки, стулья, учебная доска, кафедра) и технические средства обучения: Мультимедийный комплекс Toshiba для класса Amazone. Наглядные материалы: Плакаты, протравливатель ПС-20 К, опрыскиватель UF-1201, разбрасыватель Amazone ZA-M MAX 900, сеялка Amazone ED. Почвенный канал и твердомер Желиговского В.А. для определения твердости почвы, рулоны бумаги для графической информации. Почвенный канал для определения коэффициента трения почвы, весы, разновесы, пластина металлическая, емкость для сыпучего материала, сыпучий материал. Установка для изучения семявысевающего аппарата, весы, разновесы, емкости для сыпучего материала (зерна). Установка для изучения туковысевающего аппарата, весы, разновесы, емкости для сыпучего материала (туков). Установка для изучения работы мотовила комбайна, листы бумаги, крепление бумажного листа к экрану установки. Установка для изучения протравливателя зерна, весы, разновесы, емкости для ядохимиката, секундомер. Microsoft Windows 7 Профессиональная 6.1.7601 Service Pack 1, номер лицензии 62864697 от 23.12.2013 тип лицензии Academic; - Microsoft Office Standard 2013, лицензия № 62864697 от 23.12.2013; - Kaspersky Endpoint Security для бизнеса - Стандартный Russian Edition, № 0B00-191114-151848-387-103 с 14.11.2019 до 19.01.2022; - WinRAR:3.x: Standard License – educational –EXT – №171771.616298 от 25.11.2004</p>
<p>Учебная аудитория для проведения занятий лекционного типа, занятий семинарского типа, курсового проектирования (выполнения курсовых работ), групповых и индивидуальных консультаций, текущего контроля и промежуточной аттестации 3105б (кабинет управления транспортным средством и безопасности движения). 446442, Самарская обл., г. Кинель, п.г.т. Усть-Кинельский, ул. Спортивная, д. 8А.</p>	<p>Учебная аудитория на 25 посадочных мест, укомплектованная специализированной мебелью (столы, стулья, шкаф, учебная доска), плакатный материал. Тренажер для выработки навыков и совершенствования техники управления транспортным и мобильным энергетическим средством (в качестве тренажера используется учебное транспортное средство)</p>
<p>Помещение для самостоятельной работы ауд. 3310а (библиотека, читальный зал с выходом в интернет). 446442, Самарская обл., г. Кинель, п.г.т. Усть-Кинельский, ул. Спортивная, д. 8А.</p>	<p>Помещение на 6 посадочных мест, укомплектованное специализированной мебелью (компьютерные столы, стулья) и оснащенное компьютерной техникой (6 рабочих станций), подключенной к сети «Интернет» и обеспечивающей доступ в электронную информационно-образовательную среду университета. - Microsoft Windows 7 Профессиональная 6.1.7601 Service Pack 1, номер лицензии 62864697 от 23.12.2013 тип лицензии Academic; - Microsoft Office стандартный 2013, лицензия № 62864697 от 23.12.2013; - Kaspersky Endpoint Security для бизнеса - Стандартный Russian Edition, № 0B00-191114-151848-387-103 с 14.11.2019 до 19.01.2022; - 7 zip (свободный доступ) Прикладное ПО</p>

Наименование специальных помещений и помещений для самостоятельной работы	Оснащенность специальных помещений и помещений для самостоятельной работы
	- Система трёхмерного моделирования КОМПАС-3D версия V20; (Лицензия на 50 мест), договор №АС165 от 10.09.2021г).- 1СПредприятие 8.3; лицензионный договор №1803 от 11.07.2013 - Справочно-правовая система «Гарант»; договор №866 о взаимном сотрудничестве от 01 сентября 2015 года - Справочно-правовая система КонсультантПлюс, договор поставки № 6450 от 01.07.2015 г.

### 13 ФОНД ОЦЕНОЧНЫХ СРЕДСТВ

#### 13.1 Этапы формирования компетенций в процессе освоения образовательной программы в рамках учебной практики

Основными этапами формирования указанных компетенций при проведении практики является последовательное прохождение содержательно связанных между собой разделов практики. Изучение каждого раздела предполагает овладение студентами необходимыми компетенциями. Результат аттестации студентов на различных этапах формирования компетенций показывает уровень освоения компетенций студентами

##### Этапы формирования компетенций в процессе освоения дисциплины

Этапы	Наименование раздела (этапа) практики	Индекс контролируемой компетенции	Оценочные средства по этапам формирования компетенций		Способ контроля
			текущий контроль	промежуточная аттестация	
1	Подготовительный	ОК 01-09; ПК 1.1–1.10			устно
2	Производственный				устно, письменный раздел в отчете
3	Заключительный		Оформление отчета и дневника	Защита отчета по практике; получение диф.зачет	устно, проверка отчета

#### 13.2 Показатели и критерии оценивания компетенций на различных этапах их формирования. Шкала оценивания.

*Критерии определения сформированности компетенций на различных этапах их формирования*

Критерии	Уровни сформированности компетенций			
	<i>ниже порогового</i>	<i>пороговый</i>	<i>достаточный</i>	<i>повышенный</i>
Компетенция не сформирована либо сформирована не в полном объеме. Уровень само-	Компетенция сформирована. Демонстрируется недостаточный уровень самостоя-	Компетенция сформирована. Демонстрируется достаточный уровень самостоя-	Компетенция сформирована. Демонстрируется высокий уровень самостоя-	Компетенция сформирована. Демонстрируется высокий уровень самостоятельности,

	стоятельности практического навыка отсутствует	тельности практического навыка	тельности устойчивого практического навыка	высокая адаптивность практического навыка
--	--	--------------------------------	--	---

Поскольку учебная практика призвана формировать сразу несколько компетенций, критерии оценки целесообразно формировать в два этапа.

1-й этап: определение критериев оценки отдельно по каждой формируемой компетенции. Сущность 1-го этапа состоит в определении критериев для оценивания отдельно взятой компетенции на основе продемонстрированного обучаемым уровня самостоятельности в применении полученных в ходе прохождения практики знаний, умений и навыков.

2-й этап: определение критериев для оценки уровня обученности по итогам практики на основе комплексного подхода к уровню сформированности всех компетенций, обязательных к формированию в процессе прохождения практики. Сущность 2-го этапа определения критерия оценки по практике заключена в определении подхода к оцениванию на основе ранее полученных данных о сформированности каждой обязательной к выработке компетенции. В качестве основного критерия при оценке обучаемого является наличие сформированных у него компетенций по результатам прохождения практики.

### Показатели оценивания компетенций и шкала оценивания

1-й этап

Оценка «неудовлетворительно» (не зачтено) или отсутствие сформированности компетенции	Оценка «удовлетворительно» (зачтено) или низкий уровень освоения компетенции	Оценка «хорошо» (зачтено) или повышенный уровень освоения компетенции	Оценка «отлично» (зачтено) или высокий уровень освоения компетенции
<p>Неспособность обучаемого самостоятельно продемонстрировать наличие знаний при решении заданий, которые были представлены преподавателем вместе с образцом их решения, отсутствие самостоятельности в применении умения к использованию методов освоения практики и неспособность самостоятельно проявить навык повторения решения поставленной задачи по стандартному образцу свидетельствуют об отсутствии сформированной компетенции. Отсутствие подтверждения наличия сформированности компетенции свидетельствует об отрицательных результатах освоения практики</p>	<p>Если обучаемый демонстрирует самостоятельность в применении знаний, умений и навыков к решению учебных заданий в полном соответствии с образцом, данным преподавателем, по заданиям, решение которых было показано преподавателем, следует считать, что компетенция сформирована, но ее уровень недостаточно высок. Поскольку выявлено наличие сформированной компетенции, ее следует оценивать положительно, но на низком уровне</p>	<p>Способность обучающегося продемонстрировать самостоятельное применение знаний, умений и навыков при решении заданий, аналогичных тем, которые представлял преподаватель при потенциальном формировании компетенции, подтверждает наличие сформированной компетенции, причем на более высоком уровне. Наличие сформированной компетенции на повышенном уровне самостоятельности со стороны обучаемого при ее практической демонстрации в ходе решения аналогичных заданий следует оценивать как положительное и устойчиво закрепленное в практическом навыке</p>	<p>Обучаемый демонстрирует способность к полной самостоятельности (допускаются консультации с преподавателем по сопутствующим вопросам) в выборе способа решения неизвестных или нестандартных заданий в рамках практики с использованием знаний, умений и навыков, полученных в ходе освоения учебных дисциплин и практик, следует считать компетенцию сформированной на высоком уровне. Присутствие сформированной компетенции на высоком уровне, способность к ее дальнейшему саморазвитию и высокой адаптивности практического применения к изменяющимся условиям профессиональной задачи</p>

## 2-й этап

<b>Оценка «неудовлетворительно» (не зачтено) или отсутствие сформированности компетенции</b>	<b>Оценка «удовлетворительно» (зачтено) или низкой уровень освоения компетенции</b>	<b>Оценка «хорошо» (зачтено) или повышенный уровень освоения компетенции</b>	<b>Оценка «отлично» (зачтено) или высокий уровень освоения компетенции</b>
<p>Уровень освоения программы практики, при котором у обучаемого не сформировано более 50% компетенций. Если же практика выступает в качестве итогового этапа формирования компетенций оценка «неудовлетворительно» должна быть выставлена при отсутствии сформированности хотя бы одной компетенции</p>	<p>При наличии более 50% сформированных компетенций по практике, имеющим возможность до-формирования компетенций на последующих этапах обучения. Для практик итогового формирования компетенций естественно выставлять оценку «удовлетворительно», если сформированы более 60% компетенций</p>	<p>Для определения уровня освоения промежуточной практики на оценку «хорошо» обучающийся должен продемонстрировать наличие 80% сформированных компетенций, из которых не менее 1/3 оценены отметкой «хорошо». Оценивание итоговой практики на «хорошо» обуславливается наличием у обучаемого всех сформированных компетенций, причем не менее 60% компетенций должны быть сформированы на повышенном уровне, то есть с оценкой «хорошо».</p>	<p>Оценка «отлично» по практике с промежуточным освоением компетенций, может быть выставлена при 100% подтверждении наличия компетенций, либо при 90% сформированных компетенций, из которых не менее 2/3 оценены отметкой «хорошо». В случае оценивания уровня освоения практики с итоговым формированием компетенций оценка «отлично» может быть выставлена при подтверждении 100% наличия сформированной компетенции у обучаемого, выполнены требования к получению оценки «хорошо» и освоены на «отлично» не менее 50% компетенций</p>

### **13.3 Типовые контрольные задания или иные материалы, необходимые для оценки результатов освоения образовательной программы в рамках практики.**

#### **13.3.1 Индивидуальные задания**

**Задание** на практику, по результатам выполнения которого оформляется отчет, выдается индивидуально.

##### **Критерии оценки выполнения индивидуального задания:**

- «зачтено» выставляется студенту, если выполнил индивидуальное задание в установленный срок, грамотно и последовательно изложил материал, приложил заполненные первичные документы, твердо знает материал, использует информационные технологии при составлении документов, демонстрирует сформированность необходимых компетенций;
- «не зачтено» выставляется, если студент не знает теоретических основ первичного учета, не выполнил индивидуальное задание, не может заполнить бланки документов, демонстрирует отсутствие сформированности одной или всех необходимых компетенций.

#### **13.3.2 Порядок подготовки отчета по практике**

По итогам практики обучающимся составляется письменный отчет. Цель отчета – показать степень освоения практических навыков, степень формирования системы компетенций для решения профессиональных задач.

Отчет должен быть набран на компьютере, грамотно оформлен, сброшюрован в папку, подписан магистрантом, сдан руководителю практики от организации.

Требования к оформлению листов текстовой части. Текстовая часть отчета выполняется на листах формата А4 (210 x 297 мм) без рамки, соблюдением следующих размеров полей: левое –30 мм, правое –10 мм, верхнее –20 мм, нижнее – 20 мм.

Страницы текста подлежат обязательной нумерации, которая проводится арабскими цифрами с соблюдением сквозной нумерации по всему тексту. Номер страницы проставляют по центру без точки в конце.

Первой страницей считается титульный лист, но номер страницы на нем не проставляется.

При выполнении текстовой части работы на компьютере тип шрифта: *Times New Roman*. Шрифт основного текста: обычный, размер 14 пт. Межстрочный интервал: полуторный.

Письменный отчет о выполнении работ включает в себя следующие разделы:

- титульный лист;
- оглавление;
- введение;
- теоретическая часть;
- практическая часть;
- заключение;
- библиографический список;
- приложения.

Титульный лист к отчету оформляется по установленной единой форме (приложение 2).

Во *введении* дается краткая характеристика профессии, обоснование важности и значимости её для общества, раскрываются цель и задачи учебной практики, объект и предмет исследования.

*Теоретическая часть.*

*Практическая часть*, (вторая глава) отчета по практике включает главы и параграфы в соответствии с логической структурой изложения выполненных заданий по разделам практики.

*Заключение* должно содержать краткие выводы по результатам, полученным в ходе выполнения заданий практики. Необходимо указать, что было изучено, рассмотрено, какие практические навыки по профессии получены.

Приложения к отчету используются для пояснения содержания разделов отчета, поэтому по тексту на каждое приложение делается ссылка. Приложения могут состоять из дополнительных справочных материалов, имеющих вспомогательное значение, например: копии документов, выдержек из отчетных материалов, схем, таблиц, диаграмм.

Основные выводы и предложения, сформулированные студентом по результатам практики, в форме доклада представляются во время защиты отчета о практике. Защита отчета о практике проводится перед специально созданной комиссией. В процессе защиты студент должен кратко изложить основные результаты проделанной работы, выводы и рекомендации, структуру и анализ материалов. По результатам защиты комиссия выставляет студенту оценку «отлично», «хорошо», «удовлетворительно», «неудовлетворительно».

В течение прохождения учебной практики обучающийся может вести дневник практики (ведется и представляется по решению руководителя практики от образовательной организации). В дневнике (при наличии) необходимо отразить кратко виды работ, выполненные обучающимся на практике (сбор материала, проведения исследования и т.д.), а также встретившиеся в работе затруднения, их характер, какие меры были приняты для их устранения, отменить недостатки в теоретической подготовке. Дневник (при наличии) прикладывается к отчету по практике.

#### **Критерии оценки отчета по практике (содержание отчета)**

- «зачтено» выставляется обучающемуся, если он подготовил отчет в установленный срок, произвел письменное оформление всех разделов практики, грамотно и последовательно изложил материал, приложил заполненные первичные документы. Приложения логично связал с текстовой частью отчета, показал степень освоения теоретических и практических навыков оформления документов, продемонстрировал сформированность необходимых компетенций.

- «не зачтено» выставляется, если студент не произвел письменное оформление всех разделов практики или представил отчет по практике в виде разрозненного материала, результаты своей работы оформил с нарушениями требований или не справился с ними самостоятельно, продемонстрировав отсутствие сформированности одной или всех необходимых компетенций.

#### **13.3.3 Итоговый контроль по практике**

Итоговой формой контроля знаний, умений и навыков по практике является дифференцированный зачет. Зачет по практике служит для оценки сформированности общих и профессиональных компетенций по учебной практике и призван выявить уровень, прочность и систематичность полученных им теоретических и практических знаний, приобретения навыков самостоятельной работы, развития творческого мышления, умение синтезировать полученные знания и применять их в решении практических задач.

Завершающим этапом учебной практики является защита подготовленного студентом отчета в форме собеседования.

Вопросы предполагают контроль общих методических знаний и умений, способность студентов проиллюстрировать их примерами, индивидуальными материалами, составленными студентами в течение практики.

#### **Вопросы для проведения зачета по учебной практике**

1. Понятие о производственных процессах в сельском хозяйстве.
2. Классификация производственных операций.
3. Технологический процесс и его характеристика.
4. Особенности использования машин в сельском хозяйстве.
5. Зональные природно-производственные условия.



6. Энергетические средства с/х производства.
7. Система машин и технологий. Общая характеристика МТА, классификация и требования к ним.
8. Ресурсосбережения и охрана природы при использовании машин
9. Особенности использования с/х техники на машинно-технологических станциях, с/х предприятиях, в крестьянских (фермерских) хозяйствах.
10. Эксплуатационные свойства машин и агрегатов.
11. Эксплуатационные свойства и показатели работы тракторных двигателей.
12. Выбор экономичных режимов работы двигателя.
13. Силы, действующие на трактор. Образование движущей силы.
14. Сцепные свойства трактора и пути их улучшения. Тяговый баланс трактора.
15. Уравнение движения агрегата. Баланс мощности трактора.
16. Коэффициент полезного действия трактора и пути его повышения.
17. Тяговая характеристика трактора и ее использование в эксплуатационных расчетах.
18. Выбор оптимального режима использования трактора по тяговой характеристике.
19. Пути улучшения тяговых свойств трактора.
20. Основные показатели МТА. Влияние основных факторов на тяговое сопротивление машин.
21. Пути снижения тягового сопротивления машин.
22. Сцепки, их классификация и эксплуатационные свойства
23. Основные требования, предъявляемые к МТА.
24. Аналитический способ расчета ресурсосберегающих тяговых агрегатов.
25. Особенности расчета навесных, комбинированных и транспортных агрегатов.
26. Расчет тягово-приводных агрегатов.
27. Расчет тяговых агрегатов на основе тяговой характеристики трактора.
28. Способы и правила соединения рабочих машин и сцепки с трактором.
29. Особенности агрегатирования прицепных, полунавесных и навесных машин разного типа.
30. Технологическая наладка машин на регулировочной площадке и в поле.
31. Использование различных приспособлений для технологической наладки машин.  
Определение длины вылета маркера и следоуказателя.
32. Универсальные и комбинированные агрегаты.
33. Прицепы блочно-модульного агрегатирования машин.
34. Увязка технологических комплексов машин по ширине захвата и рядности.
35. Рациональные способы движения МТА и их значение.
36. Кинематические характеристики агрегата и рабочего участка.
37. Основные виды поворотов.
38. Определение минимального радиуса поворота различных агрегатов.
39. Расчет ширины поворотной полосы.
40. Факторы, учитываемые при выборе способа движения агрегата.
41. Определение длины холостого пути агрегата и коэффициента рабочих ходов.
42. Обоснование оптимальной ширины загона.
43. Пути сокращения холостого хода агрегата. Выбор наилучших способов движения агрегата.
44. Особенности движения МТА при постоянной технологической колес.
45. Понятие о производительности труда при использовании МТА.
46. Эффективность повышения прочности МТА.
47. Баланс времени смены. Коэффициент использования времени смены.
48. Расчет производительности агрегата.
49. Зависимость прочности от мощности трактора и условий работы.
50. Особенности производительности прочности при групповой работе МТА.
51. Влияние усталости механизатора на производительность агрегата.

52. Обоснование оптимального режима труда и отдыха механизатора.
53. Учет механизированных работ в условных эталонных гектарах.
54. Понятие условного эталонного трактора.
55. Основы нормирования механизированных работ.
56. Пути повышения производительности МТА.
57. Виды эксплуатационных затрат при работе МТА.
58. Затраты труда и пути их снижения.
59. Определение расхода топлива, смазочных материалов и энергии.
60. Энергетический КПД агрегата и пути его повышения.
61. Прямые эксплуатационные и приведенные затраты.
62. Современные технологии возделывания с/х культур.
63. Ресурсо- и энергосберегающие технологии производства с/х культур.
64. Пути экономии топлива при использовании МТА.
65. Адаптация механизатора к работе.

#### **Критерии и шкала оценивания прохождения студентами практики**

- ниже порогового (оценка «неудовлетворительно» («не зачтено»))
- пороговый (оценка «удовлетворительно» («зачтено»))
- стандартный (оценка «хорошо» («зачтено»))
- эталонный (оценка «отлично» («зачтено»)).

<b>Критерий</b>	<b>В рамках формируемых компетенций студент демонстрирует:</b>
ниже порогового	<p>неспособность самостоятельно использовать знания при выполнении заданий.            Ставится студенту, который не выполнил программу практики.            Отсутствие подтверждения наличия сформированности компетенции по практике.</p>
пороговый	<p>знание и понимание теоретических вопросов с незначительными пробелами; несформированность некоторых практических умений, низкое качество выполнения индивидуальных заданий (не выполнены); низкий уровень мотивации учения.            Ставится студенту, который выполнил программу практики, но не проявил глубоких знаний теории и умения применять ее на практике, допускал ошибки в планировании и проведении работы. Выявлено наличие сформированных компетенций по практике, но на низком уровне</p>
стандартный	<p>полное знание и понимание теоретического материала, без пробелов; недостаточную сформированность некоторых практических умений; достаточное качество выполнения учебных заданий, некоторые виды заданий выполнены с ошибками; средний уровень мотивации учения. Ставится студенту, который полностью выполнил намеченную на период практики программу работы, обнаружил умение определять основные задачи и способы их решения, проявлял инициативу в работе, но не смог вести творческий поиск или не проявил потребности в творческом росте. Выявлено наличие у обучаемого всех сформированных компетенций по практике на стандартном уровне.</p>
эталонный	<p>полное знание и понимание теоретического материала, без пробелов; сформированность необходимых практических умений, высокое качество выполнения учебных заданий; высокий уровень мотивации учения. Ставится студенту, который выполнил в срок и на высоком уровне весь намеченный объем работы, предусмотренной программой практики того или иного курса, обнаружил умение определять и оптимально осуществлять основные поставленные задачи, способы и результаты их решения, проявлял в работе самостоятельность, творческий подход, такт, культуру.            Выявлено наличие у обучаемого всех сформированных компетенций по практике.            При этом более 50% компетенций сформированы на эталонном уровне.</p>

### 13.4 Методические материалы, определяющие процедуры оценивания знаний, умений, навыков и (или) опыта деятельности, характеризующие этапы формирования компетенций

Оценка знаний, умений, навыков, характеризующая этапы формирования компетенций по преддипломной практике, проводится в форме текущей и промежуточной аттестации.

Сформированность компетенций при контроле текущей успеваемости осуществляется при проверке знаний, умений и навыков обучающихся, при собеседовании и по результатам отчета обучающихся в ходе индивидуальной консультации с руководителем практики от организации.

Промежуточная аттестация по практике проводится с целью выявления соответствия уровня теоретических знаний, практических умений и навыков, характеризующих сформированность общих и профессиональных компетенций по преддипломной практике требованиям ФГОС СПО по направлению подготовки (специальности) 35.02.16 Эксплуатация и ремонт сельскохозяйственной техники и оборудования. Формой промежуточной аттестации по итогам учебной практики является дифференцированный зачет.

Краткая характеристика процедуры реализации текущего контроля и промежуточной аттестации по преддипломной практике для оценки компетенций обучающихся представлена в таблице

№ п/п	Наименование оценочного средства	Краткая характеристика процедуры оценивания компетенций	Представление оценочного средства в фонде
1	Индивидуальное задание	Конечный продукт, получаемый в результате планирования и выполнения комплекса учебных и исследовательских заданий. Позволяет оценить умения обучающихся самостоятельно конструировать свои знания в процессе решения практических задач и проблем, ориентироваться в информационном пространстве и уровень сформированности аналитических, исследовательских навыков, навыков практического и творческого мышления. При выставлении оценок учитывается уровень приобретенных компетенций	Темы индивидуальных заданий
2	Отчет по практике	Средство контроля прохождения учебной практики, в котором представляются результаты выполнения задания по прохождению данного вида практики. При оценивании отчета учитывается уровень сформированности компетенций	Индивидуальные задания. Требования к оформлению отчета
3	Зачет (собеседование)	Средство контроля усвоения программы практики, организованное в виде собеседования преподавателя с обучающимися. При выставлении оценок учитывается уровень приобретенных компетенций обучающегося. Компонент «знать» оценивается теоретическими вопросами по содержанию практики, компоненты «уметь» и «владеть» - практико-ориентированными заданиями	Перечень вопросов к зачету

Аттестация проводится в последний день практики. Форма проведения зачета – защита отчета, содержащего результаты выполненных индивидуальных заданий, перед специально созданной комиссией. Критериями оценивания прохождения практики являются оценки «отлично», «хорошо», «удовлетворительно», «неудовлетворительно».

Оценка складывается из интегрированной оценки, включающей в себя оценки содержания отчета, оценки за выполнение индивидуального задания и оценку результатов собеседования (защиты отчета по практике).

Итоговая оценка по учебной практике выставляется в протоколе защиты отчета, на титульном листе работы, в экзаменационной ведомости и зачетной книжке студента.

#### **14 ПЕРЕЧЕНЬ ИНФОРМАЦИОННЫХ ТЕХНОЛОГИЙ, ИСПОЛЬЗУЕМЫХ ПРИ ПРОВЕДЕНИИ ПРАКТИКИ, ВКЛЮЧАЯ ПЕРЕЧЕНЬ ПРОГРАММНОГО ОБЕСПЕЧЕНИЯ И ИНФОРМАЦИОННЫХ СПРАВОЧНЫХ СИСТЕМ**

1. [www.mcsx.ru](http://www.mcsx.ru) / Официальный сайт Министерства сельского хозяйства Российской Федерации

2. Информационно-правовая система «Гарант» [Электронный ресурс] – Режим доступа: <http://garant.ru/>.

3. Информационно-правовая система «Консультант Плюс» [Электронный ресурс] – Режим доступа: <http://consultant.ru/>.

4. Научная электронная библиотека [Электронный ресурс]. – Режим доступа: <http://elibrary.ru/>.

5. Национальный цифровой ресурс «Руконт» [Электронный ресурс]. – Режим доступа: <http://rucont.ru>: свободный.

6. Электронно-библиотечная система издательство «Лань» [Электронный ресурс]. – Режим доступа: <http://e.lanbook.com>.

Рабочая программа профессионального модуля разработана на основе Федерального государственного образовательного стандарта среднего профессионального образования по специальности 35.02.16 Эксплуатация и ремонт сельскохозяйственной техники и оборудования

Разработчики:

Заведующий кафедрой  
«Сельскохозяйственные  
машины и механизация  
животноводства»

канд. техн. наук, доцент



Сергей Владимирович Денисов

канд. техн. наук, доцент  
кафедры «Технический сервис»



Дмитрий Сергеевич Сазонов

Заведующий кафедрой  
«Сельскохозяйственные  
машины и механизация  
животноводства»

канд. техн. наук, доцент



Сергей Владимирович Денисов

Заведующий кафедрой  
«Технический сервис»

канд. техн. наук, доцент



Сергей Николаевич Жильцов

СОГЛАСОВАНО

Руководитель ОПОП СПО  
канд. техн. наук



Н.А. Харыбина

И.о. начальника УМУ



М. В. Борисова

**Форма отчета по практике**

**Образец титульного листа отчета по практике**

Министерство сельского хозяйства РФ  
Федеральное государственное бюджетное образовательное учреждение  
высшего образования  
«Самарский государственный аграрный университет»

**ОТЧЕТ**  
**о прохождении учебной практики по эксплуатации сельскохозяйственной**  
**технике**

---

(период прохождения практики)

студента \_ курса \_ группы

---

Фамилия, Имя, Отчество

Руководитель практики

---

должность, Фамилия, Имя, Отчество

Кинель 20\_\_\_\_

**Образец задания на практику**  
Министерство сельского хозяйства Российской Федерации  
Федеральное государственное бюджетное образовательное  
учреждение высшего образования  
**«Самарский государственный аграрный университет»**

Факультет СПО.  
Кафедра «Технический сервис».  
Специальность 35.02.16 Эксплуатация и ремонт сельскохозяйственной техники  
и оборудования.

**ЗАДАНИЕ**  
на учебную практику

Обучающийся \_\_\_\_\_  
курс, группа, Фамилия, Имя, Отчество

Наименование базовой организации ФГБОУ ВО Самарский ГАУ

Срок прохождения практики с \_\_\_\_\_ по \_\_\_\_\_

Содержание задания на практику (перечень подлежащих рассмотрению вопро-  
сов): \_\_\_\_\_

\_\_\_\_\_  
\_\_\_\_\_  
\_\_\_\_\_  
\_\_\_\_\_

Дата выдачи задания \_\_\_\_\_

Руководитель практики \_\_\_\_\_  
подпись Ф.И.О.

Ознакомлен \_\_\_\_\_  
подпись Ф.И.О. обучающегося

« \_\_\_\_\_ » \_\_\_\_\_ 20\_\_ г.

Образец заполнения аттестационного листа о прохождении учебной практики

**АТТЕСТАЦИОННЫЙ ЛИСТ  
ДЕЯТЕЛЬНОСТИ СТУДЕНТА ВО ВРЕМЯ УЧЕБНОЙ ПРАКТИКИ**

Обучающийся \_\_\_\_\_  
(Ф.И.О.)

Группы \_\_\_\_\_ Форма обучения очная

Специальности 35.02.16 Эксплуатация и ремонт сельскохозяйственной техники и оборудо-  
вания  
(код и наименование специальности)

по профессиональному модулю ПМ 02 Эксплуатация сельскохозяйственной техники  
(наименование ПМ)

Период прохождения практики: с \_\_\_\_\_ по \_\_\_\_\_  
(дата начала) (дата окончания)

Место прохождения практики \_\_\_\_\_  
(название организации)

Коды осваиваемых компетенций	Виды работ	Оценка качества выполнения работ
ОК 01-09; ПК 1.1–1.10	<ul style="list-style-type: none"> <li>- подбор машин и комплектование агрегата для пахоты</li> <li>- подбор машин и комплектование агрегата для сплошной культивации</li> <li>- подбор машин и комплектование агрегата для междурядной обработки кукурузы</li> <li>- подбор машин и комплектование агрегата для посева зерновых</li> <li>- подбор машин и комплектование агрегата для посадки картофеля</li> <li>выполнение работ по механизации водоснабжения помещений;</li> <li>- выполнение работ по механизации кормоприготовления;</li> <li>- выполнение работ по механизации раздачи кормов</li> </ul>	

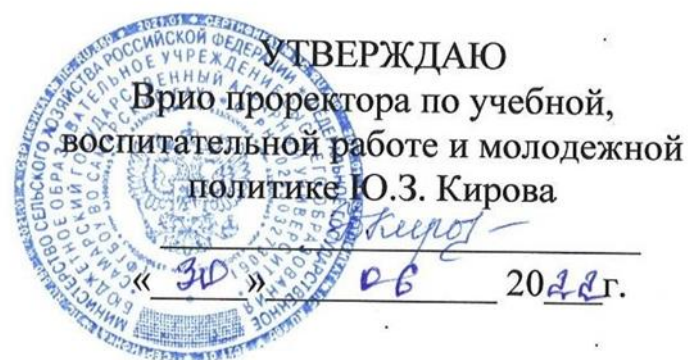
Итоговая оценка деятельности студента \_\_\_\_\_ ( \_\_\_\_\_ )

Руководитель практики \_\_\_\_\_  
подпись \_\_\_\_\_ должность, Ф.И.О.

«\_\_» \_\_\_\_\_ 20\_\_ г.



Министерство сельского хозяйства Российской Федерации  
федеральное государственное бюджетное образовательное учреждение  
высшего образования  
«Самарский государственный аграрный университет»



## ПРОГРАММА УЧЕБНОЙ ПРАКТИКИ

### УП.01.03 Учебная практика по безопасному управлению тракторами и самоходными машинами

Специальность: 35.02.16 Эксплуатация и ремонт сельскохозяйственной техники и оборудования

Квалификация: техник-механик

Форма обучения: очная

Кинель 2022

## **1.ЦЕЛЬ ПРАКТИКИ**

Целью учебной практики является формирование у обучающихся компетенций, первоначального практического опыта по безопасному управлению тракторами и самоходными машинами, закрепление знаний и умений, приобретаемых в результате освоения теоретических курсов.

## **2 ЗАДАЧИ ПРАКТИКИ**

С целью овладения указанным видом деятельности и соответствующими профессиональными и общими компетенциями обучающийся в ходе освоения программы должен:

### **знать:**

- основные сведения о производственных процессах и энергетических средствах в сельском хозяйстве;
- основные свойства и показатели работы МТА;
- технические и технологические регулировки машин;
- правила техники безопасности, охраны труда и окружающей среды.

### **уметь:**

- управлять сельскохозяйственной техникой в соответствии с инструкциями по ее эксплуатации;
- принимать возможные меры для оказания первой помощи пострадавшим при дорожно-транспортных происшествиях.

### **иметь практический опыт в:**

- комплектования машинно-тракторных агрегатов;
- управления тракторами всех категорий;
- проверки технического состояния трактора, комбайна перед началом работы.

## **3 МЕСТО ПРАКТИКИ В СТРУКТУРЕ ОПОП СПО**

Учебная практика проводится, в соответствии с утвержденным учебным планом, после прохождения междисциплинарных курсов (МДК) в рамках профессионального модуля ПМ.01 «Эксплуатация сельскохозяйственной техники и оборудования».

Прохождению учебной практики должно предшествовать изучение дисциплин из общего гуманитарного и социально-экономического, математического и естественнонаучного циклов, общепрофессионального цикла, таких как: «Математика», «Информатика», «Инженерная графика», «Техническая механика», «Материаловедение», «Основы гидравлики и теплотехники», дисциплин профессиональных модулей, таких как «Назначение и общее устройство тракторов, автомобилей и сельскохозяйственных машин», «Подготовка тракторов и сельскохозяйственных машин к работе», «Технология механизированных работ в растениеводстве», «Технология механизированных работ в животноводстве», «Основы безопасного управления транспортными средствами и самоходными машинами», «Основы безопасного управления транспортными средствами и самоходными машинами», «Системы технического обслуживания и ремонта сельскохозяйственных машин и механизмов», Учебная практика по подготовке тракторов и сельскохозяйственных машин к работе

Знания, умения и практические навыки, полученные при прохождении данной практики, необходимы для успешного освоения профессионального модуля ПМ.01, прохождения производственной и преддипломной практики, подготовки выпускной квалификационной работы.

## **4 ФОРМЫ И СПОСОБ ПРОВЕДЕНИЯ ПРАКТИКИ**

Учебная практика проводится в соответствии с учебным планом по специальности: 35.02.16 Эксплуатация и ремонт сельскохозяйственной техники и оборудования.

Способы проведения учебной практики:

- стационарная;
- выездная.

## **5 МЕСТО И ВРЕМЯ ПРОВЕДЕНИЯ ПРАКТИКИ**

Учебная практика проводится, как правило, в структурных подразделениях университета. Учебная практика проводится в соответствии с графиком учебного процесса на учебный год и учебным планом. Учебная практика может также проводиться в организациях в специально оборудованных помещениях на основе договоров между организацией и образовательным учреждением. Практика проводится на 4 курсе, в 7 семестре. Учебная практика проводится концентрировано.

## **6 КОМПЕТЕНЦИИ ОБУЧАЮЩЕГОСЯ, ФОРМИРУЕМЫЕ В РЕЗУЛЬТАТЕ ПРОХОЖДЕНИЯ ПРАКТИКИ**

Результатом прохождения учебной практики профессионального модуля является овладение профессиональными (ПК) и общими (ОК) компетенциями:

<b>Код</b>	<b>Наименование результата обучения</b>
ОК 01	Выбирать способы решения задач профессиональной деятельности применительно к различным контекстам
ОК 02	Использовать современные средства поиска, анализа и интерпретации информации, и информационные технологии для выполнения задач профессиональной деятельности
ОК 03	Планировать и реализовывать собственное профессиональное и личностное развитие, предпринимательскую деятельность в профессиональной сфере, использовать знания по финансовой грамотности в различных жизненных ситуациях
ОК 04	Эффективно взаимодействовать и работать в коллективе и команде
ОК 05	Осуществлять устную и письменную коммуникацию на государственном языке Российской Федерации с учетом особенностей социального и культурного контекста
ОК 06	Проявлять гражданско-патриотическую позицию, демонстрировать осознанное поведение на основе традиционных общечеловеческих ценностей, в том числе с учетом гармонизации межнациональных и межрелигиозных отношений, применять стандарты антикоррупционного поведения
ОК 07	Содействовать сохранению окружающей среды, ресурсосбережению, применять знания об изменении климата, принципы бережливого производства, эффективно действовать в чрезвычайных ситуациях
ОК 08	Использовать средства физической культуры для сохранения и укрепления здоровья в процессе профессиональной деятельности и поддержания необходимого уровня физической подготовленности
ОК 09	Пользоваться профессиональной документацией на государственном и иностранном языках.
ПК 1.5	Выполнять настройку и регулировку рабочего и вспомогательного оборудования тракторов и автомобилей.
ПК 1.6	Выполнять оперативное планирование работ по подготовке и эксплуатации сельскохозяйственной техники.
ПК 1.7	Осуществлять подбор сельскохозяйственной техники и оборудования для выполнения технологических операций, обосновывать режимы работы, способы движения сельскохозяйственных машин по полю.

ПК 1.8	Осуществлять выдачу заданий по агрегатированию трактора и сельскохозяйственных машин, настройке агрегатов и самоходных машин.
ПК 1.9	Осуществлять контроль выполнения ежесменного технического обслуживания сельскохозяйственной техники, правильности агрегатирования и настройки машинно-тракторных агрегатов и самоходных машин, оборудования на заданные параметры работы, а также оперативный контроль качества выполнения механизированных операций.

## 7. СТРУКТУРА И СОДЕРЖАНИЕ УЧЕБНОЙ ПРАКТИКИ

№ п/п	Разделы (этапы) практики	Кол-во часов/недель	Виды производственных работ
1	Подготовительный	6	Общее инструктивно-методическое собрание с целью информирования студентов о всех действующих в Университете правилах организации практики, приказе ректора на предстоящий период и особенностях проведения практики. Знакомство каждого студента с его предстоящим рабочим местом и обеспечение прохождения всех обусловленных законодательством инструктажей по безопасности. Оформление индивидуального задания на практику.
2	Основной	132	<p>Вождение гусеничного трактора категории «Е»</p> <ul style="list-style-type: none"> <li>– упражнение в правильной посадке в кабине трактора. Контрольно-измерительные приборы. Органы управления.</li> <li>– пуск двигателя, строгания с места, остановка с работающим двигателем. движение задним и передним ходом.</li> <li>- движение по прямой и с поворотами.</li> <li>– движение на повышенных скоростях. движение по провешенной и маркерной линиям.</li> <li>– движение задним ходом. подъезд к навесному и прицепному орудию. проезд через ворота.</li> <li>– вождение в ночное время.</li> </ul> <p>Вождение колесного трактора категории «В», «С» и «D»</p> <ul style="list-style-type: none"> <li>– управление в приемах пользования органами управления и контрольно-измерительными приборами.</li> <li>– пуск двигателя и вождение по прямой и с поворотами.</li> <li>– движение задним ходом. подъезд к навесному и прицепному орудию. проезд через ворота.</li> <li>– движение по провешенной и маркерной линиям.</li> <li>– вождение в трудных дорожных условиях и на повышенных скоростях.</li> </ul> <p>Вождение зерноуборочного комбайна категории «F».</p> <ul style="list-style-type: none"> <li>- упражнения в приемах пользования механизмами управления комбайном.</li> <li>– пуск двигателя.</li> <li>– движение задним ходом. подъезд к жатке и подборщику.</li> </ul>
3	Заключительный	6	Подготовка и прохождение промежуточной аттестации
<b>Итого:</b>		<b>144/4</b>	

## 8 УЧЕБНО-ИССЛЕДОВАТЕЛЬСКИЕ И НАУЧНО-ПРОИЗВОДСТВЕННЫЕ ТЕХНОЛОГИИ, ИСПОЛЗУЕМЫЕ НА ПРАКТИКЕ

В процессе прохождения практики должны применяться образовательные, научно-исследовательские и научно-производственные технологии.

*Образовательные технологии* при прохождении практики включают в себя: инструктаж по технике безопасности; экскурсию по месту прохождения практики; первичный ин-

структаж на рабочем месте; наглядно-информационные технологии (материалы выставок, стенды, плакаты, альбомы и др.); использование библиотечного фонда; организационно-информационные технологии (присутствие на собраниях, совещаниях, «планерках», нарядах и т.п.); вербально-коммуникационные технологии (интервью, беседы с руководителями, специалистами, работниками массовых профессий предприятия (учреждения, жителями населенных пунктов); наставничество (работа в период практики в качестве ученика опытного специалиста); информационно-консультационные технологии (консультации ведущих специалистов); информационно-коммуникационные технологии (информация из Интернет, e-mail и т.п.); информационные материалы радио и телевидения; аудио- и видеоматериалы; работу в библиотеке (уточнение содержания учебных и научных проблем, профессиональных и научных терминов, экономических и статистических показателей); изучение содержания государственных стандартов по оформлению отчетов о научно-исследовательской работе и т.п.

*Научно-производственные технологии* при прохождении практики могут включать в себя: инновационные технологии, используемые в организации, изучаемые и анализируемые студентами в ходе практики; эффективные традиционные технологии; консультации ведущих специалистов по использованию научно-технических достижений.

*Учебно-исследовательские технологии* при прохождении практики могут включать в себя: определение объекта и предмета исследования, постановку исследовательской задачи; разработку инструментария исследования; наблюдения, измерения, фиксация результатов; сбор, обработка, анализ и предварительную систематизацию фактического и литературного материала; использование информационно-аналитических компьютерных программ и технологий; прогноз развития ситуации (функционирования объекта исследования); использование информационно-аналитических и проектных компьютерных программ и технологий; систематизация фактического и литературного материала; обобщение полученных результатов; формулирование выводов и предложений по общей части программы практики; экспертизу результатов практики (предоставление материалов дневника и отчета о практике; оформление отчета о практике).

## **9 УЧЕБНО-МЕТОДИЧЕСКОЕ ОБЕСПЕЧЕНИЕ САМОСТОЯТЕЛЬНОЙ РАБОТЫ ОБУЧАЮЩЕГОСЯ НА ПРАКТИКЕ**

Учебно-методическим обеспечением самостоятельной работы студентов на учебной практике являются:

1. Учебная литература по освоенным ранее профильным дисциплинам;
2. Методические разработки для студентов, определяющие порядок прохождения и содержание учебной практики;

Реализация ОПОП в части проведения учебной практики обеспечивается доступом каждого студента к базам данных и библиотечным фондам, сформированного по полному перечню основной образовательной программы. Во время самостоятельной подготовки студенты обеспечены доступом к сети Интернет. Самостоятельная работа студентов во время прохождения практики включает работу с научной, учебной и методической литературой, с конспектами лекций, работой в ЭБС. Для самостоятельной работы представляется компьютер с доступом в Интернет, к электронной библиотеке вуза.

Руководитель учебной практики в период прохождения практики:

- оказывает студентам помощь в подборе учебно-методической литературы по направлению практики;
- консультирует по вопросам использования статистических материалов, нормативно-законодательных источников;
- помогает в подборе необходимых периодических изданий;
- оказывает методическую помощь по вопросам сбора информационного материала на месте базы практики;

- оказывает помощь в классификации и систематизации собранной информации.
- При прохождении практики студент должен:
- явиться на практику в срок, установленной учебным планом;
  - добросовестно и качественно выполнять задания, предусмотренные программой практики;
  - выполнять правила внутреннего распорядка организации;
  - систематически вести записи по работе, содержание и результаты выполнения заданий;

## 10 ФОРМЫ ОТЧЕТНОСТИ ПО ПРАКТИКЕ

По итогам учебной практики по специальности проводится промежуточная аттестация в форме дифференцированного зачета. Промежуточная аттестация проводится после окончания прохождения учебной практики, при защите отчета.

### Схема написания отчёта

Отчёт по учебной практике составляется по следующей схеме:

1. Введение
2. Краткая характеристика учреждения (предприятия АПК, хозяйства)
3. Основная часть.
4. Заключение.
5. Приложения, иллюстрационный материал.
6. Список литературы.

**Во введении** указывается, где студент проходил практику, в течение какого периода. На каких должностях работал и сколько времени (если был зачислен на штатную должность, то указать на какую), кто руководил практикой, в течение, какого периода проходил практику на разных видах работ.

**В краткой характеристике предприятия** (организации, учреждения) указывается место его расположения, основные экономические показатели деятельности предприятия.

**В разделе «Основная часть»** студент описывает:

- состояние материально-технического обеспечения практики;
- выполнение индивидуального задания (заданий) при наличии..

Отчёт должен быть иллюстрирован фотографиями, схемами, графиками, диаграммами, таблицами и т.д., раскрывающими работу практиканта.

**В заключении** студент отмечает общее впечатление о практике, в какой мере прохождение практики помогло закрепить полученные теоретические знания. Какие умения и навыки хорошо отработаны, какие не отработаны или недостаточно отработаны и по какой причине.

Отчёт должен быть представлен на кафедру сразу же по окончании срока прохождения учебной практики.

*Основное требование к отчёту - наличие анализа работы, проделанной за время практики согласно программы практики.*

## 11 УЧЕБНО-МЕТОДИЧЕСКОЕ И ИНФОРМАЦИОННОЕ ОБЕСПЕЧЕНИЕ ПРАКТИКИ

### Основные источники:

1. Маслов, Г. Г. Техническая эксплуатация средств механизации АПК : учебное пособие для спо / Г. Г. Маслов, А. П. Карабаницкий. — Санкт-Петербург : Лань, 2021. — 192 с. — ISBN 978-5-8114-6964-2. — Текст : электронный // Лань : электронно-библиотечная система. — URL: <https://e.lanbook.com/book/153927>
2. Технология механизированных работ в сельском хозяйстве : учебник / Л. И. Высочкина, М. В. Данилов, И. В. Капустин, Д. И. Грицай. — Санкт-Петербург : Лань, 2020.

— 288 с. — ISBN 978-5-8114-3807-5. — Текст : электронный // Лань : электронно-библиотечная система. — URL: <https://e.lanbook.com/book/126919>

#### Дополнительная литература

1. Адылин, И. П. Правила безопасности дорожного движения : учебно-методическое пособие / И. П. Адылин. — Брянск : Брянский ГАУ, 2018. — 100 с. — Текст : электронный // Лань : электронно-библиотечная система. — URL: <https://e.lanbook.com/book/133038>

2. Баширов, Р. М. Автотракторные двигатели: конструкция, основы теории и расчета : учебник для спо / Р. М. Баширов. — Санкт-Петербург : Лань, 2021. — 336 с. — ISBN 978-5-8114-7282-6. — Текст : электронный // Лань : электронно-библиотечная система. — URL: <https://e.lanbook.com/book/157451>

3. Гуляев, В. П. Сельскохозяйственные машины : учебное пособие для спо / В. П. Гуляев, Т. Ф. Гаврильева. — 2-е изд., стер. — Санкт-Петербург : Лань, 2021. — 140 с. — ISBN 978-5-8114-7719-7. — Текст : электронный // Лань : электронно-библиотечная система. — URL: <https://e.lanbook.com/book/164953>

4. Конструкция тракторов и автомобилей : учебное пособие для спо / О. И. Поливаев, О. М. Костиков, А. В. Ворохобин, О. С. Ведринский. — Санкт-Петербург : Лань, 2020. — 288 с. — ISBN 978-5-8114-6661-0. — Текст : электронный // Лань : электронно-библиотечная система. — URL: <https://e.lanbook.com/book/151214>

5. Технология механизированных работ в сельском хозяйстве : учебник для спо / Л. И. Высочкина, М. В. Данилов, И. В. Капустин, Д. И. Грицай. — 2-е изд., стер. — Санкт-Петербург : Лань, 2021. — 288 с. — ISBN 978-5-8114-8106-4. — Текст : электронный // Лань : электронно-библиотечная система. — URL: <https://e.lanbook.com/book/171850>

### 12 МАТЕРИАЛЬНО-ТЕХНИЧЕСКОЕ ОБЕСПЕЧЕНИЕ ПРАКТИКИ

Наименование специальных помещений и помещений для самостоятельной работы	Оснащенность специальных помещений и помещений для самостоятельной работы
Учебная аудитория для проведения занятий лекционного типа, занятий семинарского типа, курсового проектирования (выполнения курсовых работ), групповых и индивидуальных консультаций, текущего контроля и промежуточной аттестации 3106 (Лаборатория шасси). 446442, Самарская обл., г. Кинель, п.г.т. Усть-Кинельский, ул. Спортивная, д. 8А.	Учебная аудитория на 30 посадочных мест, укомплектованная специализированной мебелью (столы, стулья, учебная доска), и техническими средствами обучения (проектор, экран, компьютер). Двигатели Д-144, СМД-62, Д-65, ЗМЗ-406, КамаЗ-740. Стенды с деталями: КШМ - 2 шт.; ГРМ – 1 шт.; системы смазки – 1 шт.; системы охлаждения – 1 шт. Плакаты. Microsoft Windows 7 Профессиональная 6.1.7601 Service Pack 1, номер лицензии 62864697 от 23.12.2013 тип лицензии Academic; - Microsoft Office Standard 2013, лицензия № 62864697 от 23.12.2013; - Kaspersky Endpoint Security для бизнеса - Стандартный Russian Edition, № 0B00-191114-151848-387-103 с 14.11.2019 до 19.01.2022; - WinRAR:3.x: Standard License – educational –EXT - №171771.616298 от 25.11.2004
Учебная аудитория для проведения занятий лекционного типа, занятий семинарского типа, курсового проектирования (выполнения курсовых работ), групповых и индивидуальных консультаций, текущего контроля и промежуточной аттестации 3103 (Лаборатория двигателей внутреннего сгорания). 446442, Самарская обл., г. Кинель, п.г.т. Усть-Кинельский, ул. Спортивная, д. 8А.	Учебная аудитория на 27 посадочных мест, укомплектованная специализированной мебелью (столы, стулья, лавки, учебная доска) и техническими средствами обучения (проектор, компьютер, экран). Модель автомобиля УАЗ-452Д. Стенд с разрезами амортизаторов. Стенд с деталями рулевого управления автомобиля. Коробка передач автомобиля ГАЗ-66. Плакаты. Microsoft Windows 7 Профессиональная 6.1.7601 Service Pack 1, номер лицензии 62864697 от 23.12.2013 тип лицензии Academic; - Microsoft Office Standard 2013, лицензия № 62864697 от 23.12.2013;

Наименование специальных помещений и помещений для самостоятельной работы	Оснащенность специальных помещений и помещений для самостоятельной работы
	<p>- Kaspersky Endpoint Security для бизнеса - Стандартный Russian Edition, № 0B00-191114-151848-387-103 с 14.11.2019 до 19.01.2022; - WinRAR:3.x: Standard License – educational –EXT - №171771.616298 от 25.11.2004</p>
<p>Учебная аудитория для проведения занятий лекционного типа, занятий семинарского типа, курсового проектирования (выполнения курсовых работ), групповых и индивидуальных консультаций, текущего контроля и промежуточной аттестации 3141 (Лаборатория технической эксплуатации тракторов). 446442, Самарская обл., г. Кинель, п.г.т. Усть-Кинельский, ул. Спортивная, д. 8А.</p>	<p>Специализированная мебель. Трактор МТЗ-80 с прибором для проверки гидросистем, трактор ДТ-75МН с приборами для проверки топливной аппаратуры. Прибор для проверки и регулировок форсунок КИ-15706. Стенд обкаточно-тормозной КИ-5543 с двигателем Д-65. Комплект оснастки мастера-наладчика ОРГ-16395. Комплект компрессометров (КМ-201 и К 52М2). Прибор К-69М. Комплект приспособлений и инструмента для работ при диагностике и ТО. Компрессор С-112. Прибор КИ-1097 для проверки и регулировки гидросистемы трактора переносной. Комплект приспособлений и инструмента для работ при диагностировании и ТО. Комплект диагностический КИ-13924. Комплект приспособлений и инструмента для работ при диагностировании и ТО. Агрегат техобслуживания АТУ-4802 ГОСНИТИ. Передвижная установка КИ-13905. Топливо-раздаточная колонка ТРК Нара. Комплект проверки зазоров в КШМ КИ-1140.</p>
<p>Учебная аудитория для проведения занятий лекционного типа, занятий семинарского типа, курсового проектирования (выполнения курсовых работ), групповых и индивидуальных консультаций, текущего контроля и промежуточной аттестации 3144 (Лаборатория технической эксплуатации автомобилей). 446442, Самарская обл., г. Кинель, п.г.т. Усть-Кинельский, ул. Спортивная, д. 8А.</p>	<p>Специализированная мебель. Подъемник двухстоечный П-97МК, анализатор герметичности цилиндров АГЦ-2, комплект для проверки свечей зажигания Э-203, комплект диагностики бензиновых и дизельных двигателей КАД-300, стенд монтажа шин Ш 516, станок балансировочный СБМ-40 «Мастер-К», домкрат гидравлический П 304, выпрямитель зарядно-пусковой ВЗПА-103, электровулканизатор 6134, комплект компрессометров (КМ-201 и К 52М2), люфтомер К-526, стенд развал-схождение СЭЛ-2, газоанализатор «АВТОТЕСТ-СО-СН-Д», компрессор С-112, комплект диагностики искровых свечей 3203, измеритель эффективности тормозных систем «Эффект 02», комплект аккумуляторщика Э-203, комплект приспособлений и инструмента для работ при диагностике и ТО.</p>
<p>Учебная аудитория для проведения занятий лекционного типа, занятий семинарского типа, курсового проектирования (выполнения курсовых работ), групповых и индивидуальных консультаций, текущего контроля и промежуточной аттестации 3101 (лаборатория сельскохозяйственных и мелиоративных машин). 446442, Самарская обл., г. Кинель, п.г.т. Усть-Кинельский, ул. Спортивная, д. 8А.</p>	<p>Аудитория на 18 посадочных мест оборудована специализированной учебной мебелью: (столы, стулья, учебная доска, кафедра) и технические средства обучения (проектор, экран, системный блок в комплекте с клавиатурой и мышью, монитор). Плакатное оборудование. Наглядные материалы: Обратный плуг Vogel &amp; Noot 850 LM, Зерноуборочный комбайн «Acros». Microsoft Windows 7 Профессиональная 6.1.7601 Service Pack 1, номер лицензии 62864697 от 23.12.2013 тип лицензии Academic; - Microsoft Office Standard 2013, лицензия № 62864697 от 23.12.2013; - Kaspersky Endpoint Security для бизнеса - Стандартный Russian Edition, № 0B00-191114-151848-387-103 с 14.11.2019 до 19.01.2022; - WinRAR:3.x: Standard License – educational –EXT - №171771.616298 от 25.11.2004</p>
<p>Учебная аудитория для проведения занятий лекционного типа, занятий семинарского типа, курсового проектирования (выполнения курсовых работ), групповых и индивидуальных консультаций, текущего контроля и промежуточной аттестации 3117</p>	<p>Аудитория на 18 посадочных мест оборудована специализированной учебной мебелью: (столы, стулья, учебная доска, кафедра) и технические средства обучения (проектор переносной, экран переносной, ноутбук переносной) Наглядные материалы: Установка ОМ-1; холодильная установка АВ-30, холодиль-</p>



Наименование специальных помещений и помещений для самостоятельной работы	Оснащенность специальных помещений и помещений для самостоятельной работы
<p>(Лаборатория технологии и механизации производства продукции животноводства) 446442, Самарская обл., г. Кинель, п.г.т. Усть-Кинельский, ул. Спортивная, д. 8А.</p>	<p>но-пастеризационная установка ОПФ, дольный аппарат системы «Duovak-300», стригальные машинки МСУ-200 и МСО-77Б, заточный агрегат. Ноутбук переносной 15,6 DELL Общесистемное ПО: - Microsoft Windows 7 Профессиональная 6.1.7601 Service Pack 1, номер лицензии 62864697 от 23.12.2013 тип лицензии Academic; - Microsoft Office стандартный 2013, лицензия № 62864697 от 23.12.2013; - Kaspersky Endpoint Security для бизнеса - Стандартный Russian Edition, № 0B00-191114-151848-387-103 с 14.11.2019 до 19.01.2022;</p>
<p>Учебная аудитория для проведения занятий лекционного типа, занятий семинарского типа, курсового проектирования (выполнения курсовых работ), групповых и индивидуальных консультаций, текущего контроля и промежуточной аттестации 3102 (Лаборатория технологии и механизации производства продукции растениеводства). 446442, Самарская обл., г. Кинель, п.г.т. Усть-Кинельский, ул. Спортивная, д. 8А.</p>	<p>Аудитория на 14 посадочных мест оборудована специализированной учебной мебелью: (столы, лавки, стулья, учебная доска, кафедра) и технические средства обучения: Мультимедийный комплекс Toshiba для класса Amazone. Наглядные материалы: Плакаты, протравливатель ПС-20 К, опрыскиватель UF-1201, разбрасыватель Amazone ZA-M MAX 900, сеялка Amazone ED. Почвенный канал и твердомер Желиговского В.А. для определения твердости почвы, рулоны бумаги для графической информации. Почвенный канал для определения коэффициента трения почвы, весы, разновесы, пластина металлическая, емкость для сыпучего материала, сыпучий материал. Установка для изучения семявысевающего аппарата, весы, разновесы, емкости для сыпучего материала (зерна). Установка для изучения туковысевающего аппарата, весы, разновесы, емкости для сыпучего материала (туков). Установка для изучения работы мотовила комбайна, листы бумаги, крепление бумажного листа к экрану установки. Установка для изучения протравливателя зерна, весы, разновесы, емкости для ядохимиката, секундомер. Microsoft Windows 7 Профессиональная 6.1.7601 Service Pack 1, номер лицензии 62864697 от 23.12.2013 тип лицензии Academic; - Microsoft Office Standard 2013, лицензия № 62864697 от 23.12.2013; - Kaspersky Endpoint Security для бизнеса - Стандартный Russian Edition, № 0B00-191114-151848-387-103 с 14.11.2019 до 19.01.2022; - WinRAR:3.x: Standard License – educational –EXT - №171771.616298 от 25.11.2004</p>
<p>Учебная аудитория для проведения занятий лекционного типа, занятий семинарского типа, курсового проектирования (выполнения курсовых работ), групповых и индивидуальных консультаций, текущего контроля и промежуточной аттестации 31056 (кабинет управления транспортным средством и безопасности движения). 446442, Самарская обл., г. Кинель, п.г.т. Усть-Кинельский, ул. Спортивная, д. 8А.</p>	<p>Учебная аудитория на 25 посадочных мест, укомплектованная специализированной мебелью (столы, стулья, шкаф, учебная доска), плакатный материал. Тренажер для выработки навыков и совершенствования техники управления транспортным и мобильным энергетическим средством (в качестве тренажера используется учебное транспортное средство)</p>

Наименование специальных помещений и помещений для самостоятельной работы	Оснащенность специальных помещений и помещений для самостоятельной работы
<p>Помещение для самостоятельной работы ауд. 3310а (библиотека, читальный зал с выходом в интернет). 446442, Самарская обл., г. Кинель, п.г.т. Усть-Кинельский, ул. Спортивная, д. 8А.</p>	<p>Помещение на 6 посадочных мест, укомплектованное специализированной мебелью (компьютерные столы, стулья) и оснащенное компьютерной техникой (6 рабочих станций), подключенной к сети «Интернет» и обеспечивающей доступ в электронную информационно-образовательную среду университета. - Microsoft Windows 7 Профессиональная 6.1.7601 Service Pack 1, номер лицензии 62864697 от 23.12.2013 тип лицензии Academic; - Microsoft Office стандартный 2013, лицензия № 62864697 от 23.12.2013; - Kaspersky Endpoint Security для бизнеса - Стандартный Russian Edition, № 0B00-191114-151848-387-103 с 14.11.2019 до 19.01.2022; - 7 zip (свободный доступ) <i>Прикладное ПО</i> - Система трёхмерного моделирования КОМПАС-3D версия V20; (Лицензия на 50 мест), договор №АС165 от 10.09.2021г).- 1СПредприятие 8.3; лицензионный договор №1803 от 11.07.2013 - Справочно-правовая система «Гарант»; договор №866 о взаимном сотрудничестве от 01 сентября 2015 года - Справочно-правовая система КонсультантПлюс, договор поставки № 6450 от 01.07.2015 г.</p>

### 13 ФОНД ОЦЕНОЧНЫХ СРЕДСТВ

#### 13.1 Этапы формирования компетенций в процессе освоения образовательной программы в рамках учебной практики

Основными этапами формирования указанных компетенций при проведении практики является последовательное прохождение содержательно связанных между собой разделов практики. Изучение каждого раздела предполагает овладение студентами необходимыми компетенциями. Результат аттестации студентов на различных этапах формирования компетенций показывает уровень освоения компетенций студентами

#### Этапы формирования компетенций в процессе освоения дисциплины

Этапы	Наименование раздела (этапа) практики	Индекс контролируемой компетенции	Оценочные средства по этапам формирования компетенций		Способ контроля
			текущий контроль	промежуточная аттестация	
1	Подготовительный	ОК 01-09; ПК 1.5–1.9			устно
2	Производственный				устно, письменный раздел в отчете
3	Заключительный		Оформление отчета	Защита отчета по практике; получение диф.зачет	устно, проверка отчета

### 13.2 Показатели и критерии оценивания компетенций на различных этапах их формирования. Шкала оценивания.

*Критерии определения сформированности компетенций на различных этапах их формирования*

Критерии	Уровни сформированности компетенций			
	<i>ниже порогового</i>	<i>пороговый</i>	<i>достаточный</i>	<i>повышенный</i>
Критерии	Компетенция не сформирована либо сформирована не в полном объеме. Уровень самостоятельности практического навыка отсутствует	Компетенция сформирована. Демонстрируется недостаточный уровень самостоятельности практического навыка	Компетенция сформирована. Демонстрируется достаточный уровень самостоятельности устойчивого практического навыка	Компетенция сформирована. Демонстрируется высокий уровень самостоятельности, высокая адаптивность практического навыка

Поскольку учебная практика призвана формировать сразу несколько компетенций, критерии оценки целесообразно формировать в два этапа.

1-й этап: определение критериев оценки отдельно по каждой формируемой компетенции. Сущность 1-го этапа состоит в определении критериев для оценивания отдельно взятой компетенции на основе продемонстрированного обучаемым уровня самостоятельности в применении полученных в ходе прохождения практики знаний, умений и навыков.

2-й этап: определение критериев для оценки уровня обученности по итогам практики на основе комплексного подхода к уровню сформированности всех компетенций, обязательных к формированию в процессе прохождения практики. Сущность 2-го этапа определения критерия оценки по практике заключена в определении подхода к оцениванию на основе ранее полученных данных о сформированности каждой обязательной к выработке компетенции. В качестве основного критерия при оценке обучаемого является наличие сформированных у него компетенций по результатам прохождения практики.

### Показатели оценивания компетенций и шкала оценивания

1-й этап

Оценка «неудовлетворительно» (не зачтено) или отсутствие сформированности компетенции	Оценка «удовлетворительно» (зачтено) или низкий уровень освоения компетенции	Оценка «хорошо» (зачтено) или повышенный уровень освоения компетенции	Оценка «отлично» (зачтено) или высокий уровень освоения компетенции
<p>Неспособность обучаемого самостоятельно продемонстрировать наличие знаний при решении заданий, которые были представлены преподавателем вместе с образцом их решения, отсутствие самостоятельности в применении умения к использованию методов освоения практики и неспособность самостоятельно проявить навык повторения решения поставленной задачи по стандартному образцу свидетельствуют об отсутствии сформированной компетенции. Отсутствие подтверждения наличия сформированности компетенции свидетельствует об отрицательных результатах освоения практики</p>	<p>Если обучаемый демонстрирует самостоятельность в применении знаний, умений и навыков к решению учебных заданий в полном соответствии с образцом, данным преподавателем, по заданиям, решение которых было показано преподавателем, следует считать, что компетенция сформирована, но ее уровень недостаточно высок. Поскольку выявлено наличие сформированной компетенции, ее следует оценивать положительно, но на низком уровне</p>	<p>Способность обучающегося продемонстрировать самостоятельное применение знаний, умений и навыков при решении заданий, аналогичных тем, которые представлял преподаватель при потенциальном формировании компетенции, подтверждает наличие сформированной компетенции, причем на более высоком уровне. Наличие сформированной компетенции на повышенном уровне самостоятельности со стороны обучаемого при ее практической демонстрации в ходе решения аналогичных заданий следует оценивать как положительное и устойчиво закрепленное в практическом навыке</p>	<p>Обучаемый демонстрирует способность к полной самостоятельности (допускаются консультации с преподавателем по сопутствующим вопросам) в выборе способа решения неизвестных или нестандартных заданий в рамках практики с использованием знаний, умений и навыков, полученных в ходе освоения учебных дисциплин и практик, следует считать компетенцию сформированной на высоком уровне. Присутствие сформированной компетенции на высоком уровне, способность к ее дальнейшему саморазвитию и высокой адаптивности практического применения к изменяющимся условиям профессиональной задачи</p>

2-й этап

<b>Оценка «неудовлетворительно» (не зачтено) или отсутствие сформированности компетенции</b>	<b>Оценка «удовлетворительно» (зачтено) или низкой уровень освоения компетенции</b>	<b>Оценка «хорошо» (зачтено) или повышенный уровень освоения компетенции</b>	<b>Оценка «отлично» (зачтено) или высокий уровень освоения компетенции</b>
<p>Уровень освоения программы практики, при котором у обучаемого не сформировано более 50% компетенций. Если же практика выступает в качестве итогового этапа формирования компетенций оценка «неудовлетворительно» должна быть выставлена при отсутствии сформированности хотя бы одной компетенции</p>	<p>При наличии более 50% сформированных компетенций по практике, имеющим возможность до-формирования компетенций на последующих этапах обучения. Для практик итогового формирования компетенций естественно выставлять оценку «удовлетворительно», если сформированы более 60% компетенций</p>	<p>Для определения уровня освоения промежуточной практики на оценку «хорошо» обучающийся должен продемонстрировать наличие 80% сформированных компетенций, из которых не менее 1/3 оценены отметкой «хорошо». Оценивание итоговой практики на «хорошо» обуславливается наличием у обучаемого всех сформированных компетенций, причем не менее 60% компетенций должны быть сформированы на повышенном уровне, то есть с оценкой «хорошо».</p>	<p>Оценка «отлично» по практике с промежуточным освоением компетенций, может быть выставлена при 100% подтверждении наличия компетенций, либо при 90% сформированных компетенций, из которых не менее 2/3 оценены отметкой «хорошо». В случае оценивания уровня освоения практики с итоговым формированием компетенций оценка «отлично» может быть выставлена при подтверждении 100% наличия сформированной компетенции у обучаемого, выполнены требования к получению оценки «хорошо» и освоены на «отлично» не менее 50% компетенций</p>

### **13.3 Типовые контрольные задания или иные материалы, необходимые для оценки результатов освоения образовательной программы в рамках практики.**

#### **13.3.1 Индивидуальные задания**

**Задание** на практику, по результатам выполнения которого оформляется отчет, выдается индивидуально.

##### **Критерии оценки выполнения индивидуального задания:**

- «зачтено» выставляется студенту, если выполнил индивидуальное задание в установленный срок, грамотно и последовательно изложил материал, приложил заполненные первичные документы, твердо знает материал, использует информационные технологии при составлении документов, демонстрирует сформированность необходимых компетенций;
- «не зачтено» выставляется, если студент не знает теоретических основ первичного учета, не выполнил индивидуальное задание, не может заполнить бланки документов, демонстрирует отсутствие сформированности одной или всех необходимых компетенций.

#### **13.3.2 Порядок подготовки отчета по практике**

По итогам практики обучающимся составляется письменный отчет. Цель отчета – показать степень освоения практических навыков, степень формирования системы компетенций для решения профессиональных задач.

Отчет должен быть набран на компьютере, грамотно оформлен, сброшюрован в папку, подписан магистрантом, сдан руководителю практики от организации.

Требования к оформлению листов текстовой части. Текстовая часть отчета выполняется на листах формата А4 (210 x 297 мм) без рамки, соблюдением следующих размеров полей: левое –30 мм, правое –10 мм, верхнее –20 мм, нижнее – 20 мм.

Страницы текста подлежат обязательной нумерации, которая проводится арабскими цифрами с соблюдением сквозной нумерации по всему тексту. Номер страницы проставляют по центру без точки в конце.

Первой страницей считается титульный лист, но номер страницы на нем не проставляется.

При выполнении текстовой части работы на компьютере тип шрифта: *Times New Roman*. Шрифт основного текста: обычный, размер 14 пт. Межстрочный интервал: полуторный.

Письменный отчет о выполнении работ включает в себя следующие разделы:

- титульный лист;
- оглавление;
- введение;
- теоретическая часть;
- практическая часть;
- заключение;
- библиографический список;
- приложения.

Титульный лист к отчету оформляется по установленной единой форме (приложение 2).

Во *введении* дается краткая характеристика профессии, обоснование важности и значимости её для общества, раскрываются цель и задачи учебной практики, объект и предмет исследования.

*Теоретическая часть.*

*Практическая часть*, (вторая глава) отчета по практике включает главы и параграфы в соответствии с логической структурой изложения выполненных заданий по разделам практики.

*Заключение* должно содержать краткие выводы по результатам, полученным в ходе выполнения заданий практики. Необходимо указать, что было изучено, рассмотрено, какие практические навыки по профессии получены.

Приложения к отчету используются для пояснения содержания разделов отчета, поэтому по тексту на каждое приложение делается ссылка. Приложения могут состоять из дополнительных справочных материалов, имеющих вспомогательное значение, например: копии документов, выдержек из отчетных материалов, схем, таблиц, диаграмм.

Основные выводы и предложения, сформулированные студентом по результатам практики, в форме доклада представляются во время защиты отчета о практике. Защита отчета о практике проводится перед специально созданной комиссией. В процессе защиты студент должен кратко изложить основные результаты проделанной работы, выводы и рекомендации, структуру и анализ материалов. По результатам защиты комиссия выставляет студенту оценку «отлично», «хорошо», «удовлетворительно», «неудовлетворительно».

В течение прохождения учебной практики обучающийся может вести дневник практики (ведется и представляется по решению руководителя практики от образовательной организации). В дневнике (при наличии) необходимо отразить кратко виды работ, выполненные обучающимся на практике (сбор материала, проведения исследования и т.д.), а также встретившиеся в работе затруднения, их характер, какие меры были приняты для их устранения, отменить недостатки в теоретической подготовке. Дневник (при наличии) прикладывается к отчету по практике.

#### **Критерии оценки отчета по практике (содержание отчета)**

- «зачтено» выставляется обучающемуся, если он подготовил отчет в установленный срок, произвел письменное оформление всех разделов практики, грамотно и последовательно изложил материал, приложил заполненные первичные документы. Приложения логично связал с текстовой частью отчета, показал степень освоения теоретических и практических навыков оформления документов, продемонстрировал сформированность необходимых компетенций.

- «не зачтено» выставляется, если студент не произвел письменное оформление всех разделов практики или представил отчет по практике в виде разрозненного материала, результаты своей работы оформил с нарушениями требований или не справился с ними самостоятельно, продемонстрировав отсутствие сформированности одной или всех необходимых компетенций.

#### **13.3.3 Итоговый контроль по практике**

Итоговой формой контроля знаний, умений и навыков по практике является дифференцированный зачет. Зачет по практике служит для оценки сформированности общих и профессиональных компетенций по учебной практике и призван выявить уровень, прочность и систематичность полученных им теоретических и практических знаний, приобретения навыков самостоятельной работы, развития творческого мышления, умение синтезировать полученные знания и применять их в решении практических задач.

Завершающим этапом учебной практики является защита подготовленного студентом отчета в форме собеседования.

Вопросы предполагают контроль общих методических знаний и умений, способность студентов проиллюстрировать их примерами, индивидуальными материалами, составленными студентами в течение практики.

#### **Вопросы для проведения зачета по учебной практике**

1. Общие положения. Основные понятия и термины. Обязанности водителей, пешеходов и пассажиров.
2. Дорожные знаки. Дорожная разметка и ее характеристики.
3. Порядок движения, остановка и стоянка транспортных средств.
4. Регулирование дорожного движения.

5. Проезд перекрестков.
6. Проезд пешеходных переходов, остановок маршрутных транспортных средств и железнодорожных переездов.
7. Особые условия движения. Перевозка людей и грузов.
8. Нормативные правовые акты, регулирующие отношения в сфере дорожного движения. Уголовное право. Гражданское право. Правовые основы охраны окружающей среды.
9. Психологические основы безопасного управления транспортным средством.
10. Психологические основы деятельности водителя.
11. Основы бесконфликтного взаимоотношения участников дорожного движения.
12. Основы управления транспортным средством и безопасность движения.
13. Планирование поездки в зависимости от целей и дорожных условий движения.
14. Оценка опасности воспринимаемой информации, организация наблюдения в процессе управления транспортным средством.
15. Оценка тормозного и остановочного пути.
16. Техника управления транспортным средством.
17. Формирование безопасного пространства вокруг транспортного средства в различных условиях движения.
18. Действия водителя при управлении транспортным средством.
19. Действия водителя в нештатных ситуациях.
20. Безопасная эксплуатация трактора Т-150.
21. Безопасная эксплуатация колесных тракторов.
22. Безопасная эксплуатация гусеничных тракторов
23. Безопасная эксплуатация зерноуборочных комбайнов Дон-1500Б и его модификации
24. Безопасная эксплуатация кормоуборочных комбайнов КСК-100А.
25. Транспортировка сельскохозяйственных машин и оборудования
26. Эксплуатационные показатели транспортных средств.
27. Влияние технического состояния систем управления гидронавески и шин на управляемость.
28. Безопасная эксплуатация почвообрабатывающих машин и оборудования.
29. Безопасная эксплуатация посевных и посадочных машин.
30. Безопасная эксплуатация машин и оборудования для защиты растений и внесения удобрений.
31. Безопасная эксплуатация машин и оборудования для заготовки кормов.
32. Безопасная эксплуатация машин для полива сельскохозяйственных культур.
33. Организационно-правовые аспекты оказания первой помощи.
34. Оказание первой помощи при отсутствии сознания, остановке дыхания и кровообращения.
35. Оказание первой помощи при прочих состояниях, транспортировка пострадавших в дорожно-транспортном происшествии.

#### **Критерии и шкала оценивания прохождения студентами практики**

- ниже порогового (оценка «неудовлетворительно» («не зачтено»))
- пороговый (оценка «удовлетворительно» («зачтено»))
- стандартный (оценка «хорошо» («зачтено»))
- эталонный (оценка «отлично» («зачтено»)).

<b>Критерий</b>	<b>В рамках формируемых компетенций студент демонстрирует:</b>
ниже порогового	неспособность самостоятельно использовать знания при выполнении заданий. Ставится студенту, который не выполнил программу практики. Отсутствие подтверждения наличия сформированности компетенции по практике.
пороговый	знание и понимание теоретических вопросов с незначительными пробелами; несформированность некоторых практических умений, низкое качество выполнения



	индивидуальных заданий (не выполнены); низкий уровень мотивации учения. Ставится студенту, который выполнил программу практики, но не проявил глубоких знаний теории и умения применять ее на практике, допускал ошибки в планировании и проведении работы. Выявлено наличие сформированных компетенций по практике, но на низком уровне
стандартный	полное знание и понимание теоретического материала, без пробелов; недостаточную сформированность некоторых практических умений; достаточное качество выполнения учебных заданий, некоторые виды заданий выполнены с ошибками; средний уровень мотивации учения. Ставится студенту, который полностью выполнил намеченную на период практики программу работы, обнаружил умение определять основные задачи и способы их решения, проявлял инициативу в работе, но не смог вести творческий поиск или не проявил потребности в творческом росте. Выявлено наличие у обучаемого всех сформированных компетенций по практике на стандартном уровне.
эталонный	полное знание и понимание теоретического материала, без пробелов; сформированность необходимых практических умений, высокое качество выполнения учебных заданий; высокий уровень мотивации учения. Ставится студенту, который выполнил в срок и на высоком уровне весь намеченный объем работы, предусмотренной программой практики того или иного курса, обнаружил умение определять и оптимально осуществлять основные поставленные задачи, способы и результаты их решения, проявлял в работе самостоятельность, творческий подход, такт, культуру. Выявлено наличие у обучаемого всех сформированных компетенций по практике. При этом более 50% компетенций сформированы на эталонном уровне.

### 13.4 Методические материалы, определяющие процедуры оценивания знаний, умений, навыков и (или) опыта деятельности, характеризующие этапы формирования компетенций

Оценка знаний, умений, навыков, характеризующая этапы формирования компетенций по преддипломной практике, проводится в форме текущей и промежуточной аттестации.

Сформированность компетенций при контроле текущей успеваемости осуществляется при проверке знаний, умений и навыков обучающихся, при собеседовании и по результатам отчета обучающихся в ходе индивидуальной консультации с руководителем практики от организации.

Промежуточная аттестация по практике проводится с целью выявления соответствия уровня теоретических знаний, практических умений и навыков, характеризующих сформированность общих и профессиональных компетенций по преддипломной практике требованиям ФГОС СПО по направлению подготовки (специальности) 35.02.16 Эксплуатация и ремонт сельскохозяйственной техники и оборудования. Формой промежуточной аттестации по итогам учебной практики является дифференцированный зачет.

Краткая характеристика процедуры реализации текущего контроля и промежуточной аттестации по преддипломной практике для оценки компетенций обучающихся представлена в таблице

№ п/п	Наименование оценочного средства	Краткая характеристика процедуры оценивания компетенций	Представление оценочного средства в фонде
1	Индивидуальное задание	Конечный продукт, получаемый в результате планирования и выполнения комплекса учебных и исследовательских заданий. Позволяет оценить умения обучающихся самостоятельно конструировать свои знания в процессе решения практических задач	Темы индивидуальных заданий

		и проблем, ориентироваться в информационном пространстве и уровень сформированности аналитических, исследовательских навыков, навыков практического и творческого мышления. При выставлении оценок учитывается уровень приобретенных компетенций	
2	Отчет по практике	Средство контроля прохождения учебной практики, в котором представляются результаты выполнения задания по прохождению данного вида практики. При оценивании отчета учитывается уровень сформированности компетенций	Индивидуальные задания. Требования к оформлению отчета
3	Зачет (собеседование)	Средство контроля усвоения программы практики, организованное в виде собеседования преподавателя с обучающимися. При выставлении оценок учитывается уровень приобретенных компетенций обучающегося. Компонент «знать» оценивается теоретическими вопросами по содержанию практики, компоненты «уметь» и «владеть» - практико-ориентированными заданиями	Перечень вопросов к зачету

Аттестация проводится в последний день практики. Форма проведения зачета – защита отчета, содержащего результаты выполненных индивидуальных заданий, перед специально созданной комиссией. Критериями оценивания прохождения практики являются оценки «отлично», «хорошо», «удовлетворительно», «неудовлетворительно».

Оценка складывается из интегрированной оценки, включающей в себя оценки содержания отчета, оценки за выполнение индивидуального задания и оценку результатов собеседования (защиты отчета по практике).

Итоговая оценка по учебной практике выставляется в протоколе защиты отчета, на титульном листе работы, в экзаменационной ведомости и зачетной книжке студента.

#### **14 ПЕРЕЧЕНЬ ИНФОРМАЦИОННЫХ ТЕХНОЛОГИЙ, ИСПОЛЬЗУЕМЫХ ПРИ ПРОВЕДЕНИИ ПРАКТИКИ, ВКЛЮЧАЯ ПЕРЕЧЕНЬ ПРОГРАММНОГО ОБЕСПЕЧЕНИЯ И ИНФОРМАЦИОННЫХ СПРАВОЧНЫХ СИСТЕМ**

1. [www.mcsx.ru](http://www.mcsx.ru) / Официальный сайт Министерства сельского хозяйства Российской Федерации

2. Информационно-правовая система «Гарант» [Электронный ресурс] – Режим доступа: <http://garant.ru/>.

3. Информационно-правовая система «Консультант Плюс» [Электронный ресурс] – Режим доступа: <http://consultant.ru/>.

4. Научная электронная библиотека [Электронный ресурс]. – Режим доступа: <http://elibrary.ru/>.

5. Национальный цифровой ресурс «Рукопт» [Электронный ресурс]. – Режим доступа: <http://rucont.ru>: свободный.

6. Электронно-библиотечная система издательство «Лань» [Электронный ресурс]. – Режим доступа: <http://e.lanbook.com>.

Рабочая программа профессионального модуля разработана на основе  
Федерального государственного образовательного стандарта среднего профес-  
сионального образования по специальности 35.02.16 Эксплуатация и ремонт  
сельскохозяйственной техники и оборудования

Разработчики:

Заведующий кафедрой  
«Сельскохозяйственные  
машины и механизация  
животноводства»  
канд. техн. наук, доцент



Сергей Владимирович Денисов

канд. техн. наук, доцент  
кафедры «Технический сервис»



Дмитрий Сергеевич Сазонов

Заведующий кафедрой  
«Сельскохозяйственные  
машины и механизация  
животноводства»  
канд. техн. наук, доцент



Сергей Владимирович Денисов


Заведующий кафедрой  
«Технический сервис»  
канд. техн. наук, доцент



Сергей Николаевич Жильцов

СОГЛАСОВАНО

Руководитель ОПОП СПО  
канд. техн. наук



Н.А. Харибина

И.о. начальника УМУ



М.В. Борисова

**Форма отчета по практике**

**Образец титульного листа отчета по практике**

Министерство сельского хозяйства РФ  
Федеральное государственное бюджетное образовательное учреждение  
высшего образования  
«Самарский государственный аграрный университет»

**ОТЧЕТ**  
**о прохождении учебной практики по безопасному управлению самоход-**  
**ными машинами**

---

(период прохождения практики)

студента \_ курса \_ группы

---

Фамилия, Имя, Отчество

Руководитель практики

---

должность, Фамилия, Имя, Отчество

Кинель 20\_\_\_\_

**Образец задания на практику**  
Министерство сельского хозяйства Российской Федерации  
Федеральное государственное бюджетное образовательное  
учреждение высшего образования  
**«Самарский государственный аграрный университет»**

Факультет СПО\_\_\_\_\_.

Кафедра «Технический сервис»\_\_\_\_\_.

Специальность 35.02.16 Эксплуатация и ремонт сельскохозяйственной техники и оборудования.

**ЗАДАНИЕ**

на учебную практику

Обучающийся \_\_\_\_\_  
курс, группа, Фамилия, Имя, Отчество

Наименование базовой организации ФГБОУ ВО Самарский ГАУ

Срок прохождения практики с \_\_\_\_\_ по \_\_\_\_\_

Содержание задания на практику (перечень подлежащих рассмотрению вопросов): \_\_\_\_\_

\_\_\_\_\_

\_\_\_\_\_

\_\_\_\_\_

\_\_\_\_\_

Дата выдачи задания \_\_\_\_\_

Руководитель практики \_\_\_\_\_  
подпись Ф.И.О.

Ознакомлен \_\_\_\_\_  
подпись Ф.И.О. обучающегося

« \_\_\_\_\_ » \_\_\_\_\_ 20\_\_ г.

Образец заполнения аттестационного листа о прохождении учебной практики

**АТТЕСТАЦИОННЫЙ ЛИСТ  
ДЕЯТЕЛЬНОСТИ СТУДЕНТА ВО ВРЕМЯ УЧЕБНОЙ ПРАКТИКИ**

Обучающийся \_\_\_\_\_  
(Ф.И.О.)

Группы \_\_\_\_\_ Форма обучения очная

Специальности 35.02.16 Эксплуатация и ремонт сельскохозяйственной техники и оборудо-  
вания  
(код и наименование специальности)

по профессиональному модулю ПМ 02 Эксплуатация сельскохозяйственной техники  
(наименование ПМ)

Период прохождения практики: с \_\_\_\_\_ по \_\_\_\_\_  
(дата начала) (дата окончания)

Место прохождения практики \_\_\_\_\_  
(название организации)

Коды осваиваемых компетенций	Виды работ	Оценка качества выполнения работ
ОК 01-09; ПК 1.5–1.9	Вождение гусеничного трактора категории «Е» Вождение колесного трактора категории «В», «С» и «D» – управление в приемах пользования органами управления и контрольно-измерительными приборами. – пуск двигателя и вождение по прямой и с поворотами. – движение задним ходом. подъезд к навесному и прицепному орудью. проезд через ворота. – движение по провешенной и маркерной линиям. Вождение зерноуборочного комбайна категории «F». - упражнения в приемах пользования механизмами управления комбайном. – пуск двигателя. – движение задним ходом. подъезд к жатке и подборщику. – вождение комбайна в различных дорожных условиях.	

Итоговая оценка деятельности студента \_\_\_\_\_ ( \_\_\_\_\_ )

Руководитель практики \_\_\_\_\_  
подпись \_\_\_\_\_ должность, Ф.И.О.

« \_\_\_\_ » \_\_\_\_\_ 20\_\_ г.

Министерство сельского хозяйства Российской Федерации  
федеральное государственное бюджетное образовательное учреждение  
высшего образования  
«Самарский государственный аграрный университет»



## ПРОГРАММА УЧЕБНОЙ ПРАКТИКИ

### УП.02 Учебная практика по ремонту сельскохозяйственной техники и оборудования

Специальность: 35.02.16 Эксплуатация и ремонт сельскохозяйственной тех-  
ники и оборудования

Квалификация: техник-механик

Форма обучения: очная

Кинель 2022

## 1. ЦЕЛЬ ПРАКТИКИ

Целью учебной практики является формирование у обучающихся компетенций, первоначального практического опыта по виду деятельности: ремонт сельскохозяйственной техники и оборудования, закрепление знаний и умений, приобретаемых в результате освоения теоретических курсов.

## 2 ЗАДАЧИ ПРАКТИКИ

С целью овладения указанным видом деятельности и соответствующими профессиональными и общими компетенциями обучающийся в ходе освоения программы производственного обучения должен:

### **иметь практический опыт:**

- Постановки сельскохозяйственной техники на ремонт
- Очистки и разборки узлов и агрегатов
- Диагностики неисправностей
- Определения способа ремонта сельскохозяйственной техники
- Информирования руководства в установленном порядке о необходимости проведения ремонта сельскохозяйственной техники и предлагаемых способах его осуществления
- Оформления заявок на материально-техническое обеспечение ремонта сельскохозяйственной техники
- Подбора материалов, узлов, агрегатов, необходимых для проведения ремонта
- Восстановления работоспособности или замена детали/узла сельскохозяйственной техники
- Использования расходных, горюче-смазочных материалов и технических жидкостей
- Регулировки, испытания и обкатки отремонтированной сельскохозяйственной техники
- Оформления документов о проведении ремонта сельскохозяйственной техники
- Осмотра и проверки комплектности сельскохозяйственной техники
- Выбора способа и места хранения сельскохозяйственной техники
- Приемки работы по очистке, демонтажу и консервации отдельных узлов, размещению сельскохозяйственной техники на хранение
- Проведения плановых проверок условий хранения и состояния сельскохозяйственной техники в период хранения
- Контроля качества сборки и проведения пуско-наладочных работ сельскохозяйственной техники при снятии с хранения
- Оформления документов о постановке и снятии сельскохозяйственной техники с хранения

### **уметь:**

- Читать чертежи узлов и деталей сельскохозяйственной техники
- Выявлять причины неисправностей сельскохозяйственной техники
- Определять техническое состояние деталей и сборочных единиц тракторов, автомобилей, комбайнов.
- Принимать на техническое обслуживание и ремонт машин и оформлять приемо-сдаточную документацию
- Оформлять заявки на материально-техническое обеспечение ремонта сельскохозяйственной техники
- Подбирать ремонтные материалы, выполнять техническое обслуживание машин и сборочных единиц.



- Выполнять разборочно-сборочные дефектовочно-комплектовочные работы.
- Проводить операции профилактического обслуживания машин и оборудования животноводческих ферм.
- Осуществлять проверку работоспособности и настройку инструмента, оборудования, сельскохозяйственной техники
- Проводить обкатку и испытания машин, их сборочных единиц и оборудования
- Документально оформлять результаты проделанной работы
- Выбирать способ и место хранения сельскохозяйственной техники
- Контролировать качество сборки и проведения пуско-наладочных работ сельскохозяйственной техники при снятии с хранения
- Оформлять документы о постановке и снятии сельскохозяйственной техники с хранения.

**знать:**

- Технические характеристики, конструктивные особенности, назначение, режимы работы сельскохозяйственной техники
- Нормативную и техническую документацию по эксплуатации сельскохозяйственной техники
- Единую систему конструкторской документации
- Правила и нормы охраны труда, требования пожарной и экологической безопасности
- Назначение и порядок использования расходных материалов, инструмента и оборудования, необходимых для выполнения работ
- Порядок оформления документов о проведении ремонта сельскохозяйственной техники

### **3 МЕСТО ПРАКТИКИ В СТРУКТУРЕ ОПОП СПО**

Учебная практика проводится, в соответствии с утвержденным учебным планом, после прохождения междисциплинарных курсов (МДК) в рамках профессионального модуля ПМ.02 «Ремонт сельскохозяйственной техники и оборудования».

Прохождению учебной практики должно предшествовать изучение дисциплин из общего гуманитарного и социально-экономического, математического и естественнонаучного циклов, общепрофессионального цикла, таких как: «Математика», «Информатика», «Инженерная графика», «Техническая механика», «Материаловедение», «Основы гидравлики и теплотехники», профессионального модуля ПМ. 1.

Знания, умения и практические навыки, полученные при прохождении данной практики, необходимы для успешного освоения профессионального модуля ПМ.02, прохождения производственной и преддипломной практики, подготовки выпускной квалификационной работы.

### **4 ФОРМЫ И СПОСОБ ПРОВЕДЕНИЯ ПРАКТИКИ**

Учебная практика проводится в соответствии с учебным планом по специальности: 35.02.16 Эксплуатация и ремонт сельскохозяйственной техники и оборудования.

Способы проведения учебной практики:

- стационарная;
- выездная.

### **5 МЕСТО И ВРЕМЯ ПРОВЕДЕНИЯ ПРАКТИКИ**

Учебная практика проводится, как правило, в структурных подразделениях университета. Учебная практика проводится в соответствии с графиком учебного процесса на учебный год и учебным планом. Учебная практика может также проводиться в организациях в специально оборудованных помещениях на основе договоров между организацией

и образовательным учреждением. Практика проводится на 4 курсе, в 8 семестре. Учебная практика проводится концентрировано.

## **6 КОМПЕТЕНЦИИ ОБУЧАЮЩЕГОСЯ, ФОРМИРУЕМЫЕ В РЕЗУЛЬТАТЕ ПРОХОЖДЕНИЯ ПРАКТИКИ**

Результатом прохождения учебной практики профессионального модуля является овладение профессиональными (ПК) и общими (ОК) компетенциями:

<b>Код</b>	<b>Наименование результата обучения</b>
ОК 01	Выбирать способы решения задач профессиональной деятельности применительно к различным контекстам
ОК 02	Использовать современные средства поиска, анализа и интерпретации информации, и информационные технологии для выполнения задач профессиональной деятельности
ОК 03	Планировать и реализовывать собственное профессиональное и личностное развитие, предпринимательскую деятельность в профессиональной сфере, использовать знания по финансовой грамотности в различных жизненных ситуациях
ОК 04	Эффективно взаимодействовать и работать в коллективе и команде
ОК 05	Осуществлять устную и письменную коммуникацию на государственном языке Российской Федерации с учетом особенностей социального и культурного контекста
ОК 06	Проявлять гражданско-патриотическую позицию, демонстрировать осознанное поведение на основе традиционных общечеловеческих ценностей, в том числе с учетом гармонизации межнациональных и межрелигиозных отношений, применять стандарты антикоррупционного поведения
ОК 07	Содействовать сохранению окружающей среды, ресурсосбережению, применять знания об изменении климата, принципы бережливого производства, эффективно действовать в чрезвычайных ситуациях
ОК 08	Использовать средства физической культуры для сохранения и укрепления здоровья в процессе профессиональной деятельности и поддержания необходимого уровня физической подготовленности
ОК 09	Пользоваться профессиональной документацией на государственном и иностранном языках.
ПК 2.1	Выполнять обнаружение и локализацию неисправностей сельскохозяйственной техники, а также постановку сельскохозяйственной техники на ремонт
ПК 2.2	Проводить диагностирование неисправностей сельскохозяйственной техники и оборудования.
ПК 2.3	Определять способы ремонта (способы устранения неисправности) сельскохозяйственной техники в соответствии с ее техническим состоянием и ресурсы, необходимые для проведения ремонта.
ПК2.4	Выполнять восстановление работоспособности или замену детали (узла) сельскохозяйственной техники.
ПК 2.5	Выполнять оперативное планирование выполнения работ по техническому обслуживанию и ремонту сельскохозяйственной техники и оборудования.
ПК 2.6	Осуществлять выдачу заданий на выполнение операций в рамках технического обслуживания и ремонта сельскохозяйственной техники и оборудования, на постановку на хранение (снятие с хранения) сельскохозяйственной техники и оборудования.
ПК 2.7	Выполнять контроль качества выполнения операций в рамках технического обслуживания и ремонта сельскохозяйственной техники и оборудования.

ПК 2.8	Осуществлять материально-техническое обеспечение технического обслуживания и ремонта сельскохозяйственной техники в организации.
ПК 2.9	Выполнять работы по обеспечению государственной регистрации и технического осмотра сельскохозяйственной техники.
ПК 2.10	Оформлять документы о проведении ремонта сельскохозяйственной техники и оборудования, составлять техническую документацию на списание сельскохозяйственной техники, непригодной к эксплуатации, готовить предложения по повышению эффективности технического обслуживания и ремонта сельскохозяйственной техники и оборудования в организации

## 7. СТРУКТУРА И СОДЕРЖАНИЕ УЧЕБНОЙ ПРАКТИКИ

№ п/п	Разделы (этапы) практики	Кол-во часов/недель	Виды производственных работ
1	Подготовительный	6	Общее инструктивно-методическое собрание с целью информирования студентов о всех действующих в Университете правилах организации практики, приказе ректора на предстоящий период и особенностях проведения практики. Знакомство каждого студента с его предстоящим рабочим местом и обеспечение прохождения всех обусловленных законодательством инструктажей по безопасности. Оформление индивидуального задания на практику.
2	Основной	96	<p>Диагностирование и техническое обслуживание двигателя Д-240.</p> <p>Диагностирование и техническое обслуживание двигателя СМД-14.</p> <p>Испытание и регулировка агрегатов топливной аппаратуры.</p> <p>Испытание и регулировка агрегатов гидросистемы.</p> <p>Испытание и регулировка агрегатов и приборов электрооборудования.</p> <p>Испытание и регулировка агрегатов системы смазки двигателя.</p> <p>Приемка двигателя в ремонт, разборка, мойка и дефектовка .</p> <p>Технология ремонта коленчатых валов.</p> <p>Ремонт шатунно-поршневой группы.</p> <p>Ремонт газораспределительного механизма.</p> <p>Сборка двигателя.</p> <p>Обкатка и испытание двигателя.</p>
3	Заключительный	6	Подготовка и прохождение промежуточной аттестации
<b>Итого:</b>		<b>108/3</b>	

## 8 УЧЕБНО-ИССЛЕДОВАТЕЛЬСКИЕ И НАУЧНО-ПРОИЗВОДСТВЕННЫЕ ТЕХНОЛОГИИ, ИСПОЛЬЗУЕМЫЕ НА ПРАКТИКЕ

В процессе прохождения практики должны применяться образовательные, научно-исследовательские и научно-производственные технологии.

*Образовательные технологии* при прохождении практики включают в себя: инструктаж по технике безопасности; экскурсию по организации; первичный инструктаж на рабочем месте; наглядно-информационные технологии (материалы выставок, стенды, плакаты, альбомы и др.); использование библиотечного фонда; организационно-информационные технологии (присутствие на собраниях, совещаниях, «планерках», нарядах и т.п.); вербально-коммуникационные технологии (интервью, беседы с руководителями, специалистами, работниками массовых профессий предприятия (учреждения, жителями населенных пунктов); наставничество (работа в период практики в качестве ученика опытного специалиста); информационно-консультационные технологии (консультации ведущих специалистов); информационно-коммуникационные технологии (информация из Интернет, e-mail и т.п.); информационные материалы радио и телевидения; аудио- и видеоматериалы; работу в библиотеке (уточнение содержания учебных и научных проблем, профессиональных и научных терминов, экономических и статистических показателей); изучение содержания государственных стандартов по оформлению отчетов о научно-исследовательской работе и т.п.

*Научно-производственные технологии* при прохождении практики могут включать в себя: инновационные технологии, используемые в организации, изучаемые и анализируемые студентами в ходе практики; эффективные традиционные технологии, используемые в организации, изучаемые и анализируемые студентами в ходе практики; консультации ведущих специалистов по использованию научно-технических достижений.

*Учебно-исследовательские технологии* при прохождении практики могут включать в себя: определение объекта и предмета исследования, постановку исследовательской задачи; разработку инструментария исследования; наблюдения, измерения, фиксация результатов; сбор, обработка, анализ и предварительную систематизацию фактического и литературного материала; использование информационно-аналитических компьютерных программ и технологий; прогноз развития ситуации (функционирования объекта исследования); использование информационно-аналитических и проектных компьютерных программ и технологий; систематизация фактического и литературного материала; обобщение полученных результатов; формулирование выводов и предложений по общей части программы практики; экспертизу результатов практики (предоставление материалов дневника и отчета о практике; оформление отчета о практике).

## **9 УЧЕБНО-МЕТОДИЧЕСКОЕ ОБЕСПЕЧЕНИЕ САМОСТОЯТЕЛЬНОЙ РАБОТЫ ОБУЧАЮЩЕГОСЯ НА ПРАКТИКЕ**

Учебно-методическим обеспечением самостоятельной работы студентов на учебной практике являются:

1. Учебная литература по освоенным ранее профильным дисциплинам;
2. Методические разработки для студентов, определяющие порядок прохождения и содержание учебной практики;

Реализация ОПОП в части проведения учебной практики обеспечивается доступом каждого студента к базам данных и библиотечным фондам, сформированного по полному перечню основной образовательной программы. Во время самостоятельной подготовки студенты обеспечены доступом к сети Интернет. Самостоятельная работа студентов во время прохождения практики включает работу с научной, учебной и методической литературой, с конспектами лекций, работой в ЭБС. Для самостоятельной работы представляется компьютер с доступом в Интернет, к электронной библиотеке вуза.

Руководитель учебной практики в период прохождения практики:

- оказывает студентам помощь в подборе учебно-методической литературы по направлению практики;
  - консультирует по вопросам использования статистических материалов, нормативно-законодательных источников;
  - помогает в подборе необходимых периодических изданий;
  - оказывает методическую помощь по вопросам сбора информационного материала на месте базы практики;
  - оказывает помощь в классификации и систематизации собранной информации.
- При прохождении практики студент должен:
- явиться на практику в срок, установленной учебным планом;
  - добросовестно и качественно выполнять задания, предусмотренные программой практики;
  - выполнять правила внутреннего распорядка организации;
  - систематически вести записи по работе, содержание и результаты выполнения заданий;
  - подготовиться к итоговой аттестации по учебной практике в соответствии с программой.

## **10 ФОРМЫ ОТЧЕТНОСТИ ПО ПРАКТИКЕ**

По итогам учебной практики по специальности проводится промежуточная аттестация в форме дифференцированного зачета. Промежуточная аттестация проводится после окончания прохождения учебной практики, при защите отчета.

### **Схема написания отчёта**

Отчёт по учебной практике составляется по следующей схеме:

1. Введение
2. Краткая характеристика учреждения (предприятия АПК, хозяйства)
3. Основная часть.
4. Заключение.
5. Приложения, иллюстрационный материал.
6. Список литературы.

**Во введении** указывается, где студент проходил практику, в течение какого периода. На каких должностях работал и сколько времени (если был зачислен на штатную должность, то указать на какую), кто руководил практикой, в течение, какого периода проходил практику на разных видах работ.

**В краткой характеристике предприятия** (организации, учреждения) указывается место его расположения, основные экономические показатели деятельности предприятия.

**В разделе «Основная часть»** студент описывает:

- состояние материально-технического обеспечения практики;
- выполнение индивидуального задания (заданий) при наличии..

Отчёт должен быть иллюстрирован фотографиями, схемами, графиками, диаграммами, таблицами и т.д., раскрывающими работу практиканта.

**В заключении** студент отмечает общее впечатление о практике, в какой мере прохождение практики помогло закрепить полученные теоретические знания. Какие умения и навыки хорошо отработаны, какие не отработаны или недостаточно отработаны и по какой причине.

Отчёт должен заканчиваться заключением руководителя практики от организации о выполнении программы практики и оценками по приобретённым навыкам и умениям.

Отчёт должен быть представлен на кафедру сразу же по окончании срока прохождения производственной практики.

*Основное требование к отчёту - наличие анализа работы, проделанной за время практики согласно программы практики.*

## 11 УЧЕБНО-МЕТОДИЧЕСКОЕ И ИНФОРМАЦИОННОЕ ОБЕСПЕЧЕНИЕ ПРАКТИКИ

### Основная литература:

1. Жирков, Е. А. Система технического обслуживания и ремонта сельскохозяйственных машин и механизмов : учебное пособие / Е. А. Жирков. — Рязань : РГАТУ, 2019. — 74 с. — Текст : электронный // Лань : электронно-библиотечная система. — URL: <https://e.lanbook.com/book/144285>

### Дополнительная литература:

1. Головин, А. А. Техническое обслуживание и ремонт гусеничных тракторов и мелиоративных машин : учебное пособие / А. А. Головин. — Минск : Республиканский институт профессионального образования (РИПО), 2015. — 424 с. — ISBN 978-985-503-474-3. — Текст : электронный // Электронный ресурс цифровой образовательной среды СПО PROФобразование : [сайт]. — URL: <https://profspo.ru/books/67750>

2. Милованов, А. В. Топливо и смазочные материалы : учебное пособие / А. В. Милованов, С. М. Ведищев. — Тамбов : Тамбовский государственный технический университет, ЭБС АСВ, 2012. — 80 с. — ISBN 2227-8397. — Текст : электронный // Электронный ресурс цифровой образовательной среды СПО PROФобразование : [сайт]. — URL: <https://profspo.ru/books/64598>

3. Мякишев, А. А. Безопасность жизнедеятельности. Охрана труда при техническом обслуживании и ремонте двигателей, систем и агрегатов автомобилей : учебное пособие / А. А. Мякишев. — Ижевск : Ижевская ГСХА, 2019. — 51 с. — Текст : электронный // Лань : электронно-библиотечная система. — URL: <https://e.lanbook.com/book/158601>

4. Иванов, В. П. Ремонт автомобилей : учебное пособие / В. П. Иванов, В. К. Ярошевич, А. С. Савич. — Минск : Вышэйшая школа, 2009. — 383 с. — ISBN 978-985-06-1539-8. — Текст : электронный // Электронный ресурс цифровой образовательной среды СПО PROФобразование : [сайт]. — URL: <https://profspo.ru/books/21750>

5. Варис, В. С. Ремонт двигателей автомобилей : учебное пособие для СПО / В. С. Варис. — Саратов : Профобразование, Ай Пи Эр Медиа, 2019. — 233 с. — ISBN 978-5-4486-0496-6, 978-5-4488-0220-1. — Текст : электронный // Электронный ресурс цифровой образовательной среды СПО PROФобразование : [сайт]. — URL: <https://profspo.ru/books/79434>

6. Уборочные машины «ПАЛЕССЕ» : пособие / И. В. Волков, А. В. Ключков, В. Г. Ковалев [и др.]. — Минск : Республиканский институт профессионального образования (РИПО), 2016. — 252 с. — ISBN 978-985-503-594-8. — Текст : электронный // Электронный ресурс цифровой образовательной среды СПО PROФобразование : [сайт]. — URL: <https://profspo.ru/books/67771>

### 11.3 Программное обеспечение и Интернет-ресурс

1. Википедия свободная энциклопедия [Электронный ресурс] – Режим доступа: <https://ru.wikipedia.org/> – Загл. с экрана.

2. ЕДИНОЕ ОКНО Доступа к информационным ресурсам [Электронный ресурс] – Режим доступа: <http://window.edu.ru/> – Загл. с экрана.

3. Электронно-библиотечная система Руконт [Электронный ресурс] – Режим доступа: <http://rucont.ru/catalog> – Загл. с экрана.

4. Электронно-библиотечная система "AgriLib" [Электронный ресурс] – Режим доступа: <http://ebs.rgazu.ru/> – Загл. с экрана.

5. Официальный интернет-портал правовой информации [Электронный ресурс] – Режим доступа: <http://pravo.gov.ru/> – Загл. с экрана

6. Справочная правовая система «Консультант Плюс» [Электронный ресурс] – Режим доступа: <http://consultant.ru/> – Загл. с экрана.

7. РОССТАНДАРТ Федеральное агентство по техническому регулированию и метрологии [Электронный ресурс] – Режим доступа: – <https://www.gost.ru/portal/gost/> – Загл. с экрана.

8. Справочно-правовая система «Гарант» [Электронный ресурс] – Режим доступа <https://www.garant.ru> – Загл. с экрана.

9. Система электронного образования СГАУ Режим доступа <http://mod0.ssaa.ru/> – Загл. с экрана.

10. <http://www.transportRussia.ru> на сайте предоставлена подборка информации, посвященной механизации сельскохозяйственного производства в России.

11. Сайт Министерства сельского хозяйства РФ <http://www.msx.ru>.

## 12 МАТЕРИАЛЬНО-ТЕХНИЧЕСКОЕ ОБЕСПЕЧЕНИЕ ПРАКТИКИ

Наименование специальных помещений и помещений для самостоятельной работы	Оснащенность специальных помещений и помещений для самостоятельной работы
<p>Учебная аудитория для проведения занятий лекционного типа, занятий семинарского типа, курсового проектирования (выполнения курсовых работ), групповых и индивидуальных консультаций, текущего контроля и промежуточной аттестации 3143 (Лаборатория надежности и ремонта машин). 446442, Самарская обл., г. Кинель, п.г.т. Усть-Кинельский, ул. Спортивная, д. 8А.</p>	<p>Учебная аудитория на 38 посадочных мест, укомплектованная специализированной мебелью (столы стулья, лавки, учебная доска) и техническими средствами обучения (переносные ноутбук, проектор, экран). Прибор КИ - 040 для проверки упругости клапанных пружин и поршневых колец, весы тарельчатые, приспособление для установки коленчатого вала при дефектации, станок для шлифовки фасок клапанов СШК- 3 – 1 шт., станок притирочный ОПр-1841 – 1 шт., коленчатый вал двигателя Д-240, гильзы цилиндров, поршни, поршневые кольца, шатуны, поршневые пальцы. Microsoft Windows 7 Профессиональная 6.1.7601 Service Pack 1, номер лицензии 62864697 от 23.12.2013 тип лицензии Academic; - Microsoft Office Standard 2013, лицензия № 62864697 от 23.12.2013; - Kaspersky Endpoint Security для бизнеса - Стандартный Russian Edition, № 0B00-191114-151848-387-103 с 14.11.2019 до 19.01.2022; - WinRAR:3.x: Standard License – educational –EXT - №171771.616298 от 25.11.2004</p>
<p>Учебная аудитория для проведения занятий лекционного типа, занятий семинарского типа, курсового проектирования (выполнения курсовых работ), групповых и индивидуальных консультаций, текущего контроля и промежуточной аттестации 3144 (Лаборатория технической эксплуатации автомобилей). 446442, Самарская обл., г. Кинель, п.г.т. Усть-Кинельский, ул. Спортивная, д. 8А.</p>	<p>Специализированная мебель. Подъемник двухстоечный П-97МК, анализатор герметичности цилиндров АГЦ-2, комплект для проверки свечей зажигания Э-203, комплект диагностики бензиновых и дизельных двигателей КАД-300, стенд монтажа шин Ш 516, станок балансировочный СБМ-40 «Мастер-К», домкрат гидравлический П 304, выпрямитель зарядно-пусковой ВЗПА-103, электровулканизатор 6134, комплект компрессометров (КМ-201 и К 52М2), люфтомер К-526, стенд развал-схождение СЭЛ-2, газоанализатор «АВТОТЕСТ-СО-СН-Д», компрессор С-112, комплект диагностики искровых свечей 3203, измеритель эффективности тормозных систем «Эффект 02», комплект аккумуляторщика Э-203, комплект приспособлений и инструмента для работ при диагностике и ТО.</p>
<p>Учебная аудитория для проведения занятий лекционного типа, занятий семинарского типа, курсового проектирования (выполнения курсовых работ), групповых и индивидуальных</p>	<p>Специализированная мебель. Трактор МТЗ-80 с прибором для проверки гидросистем, трактор ДТ-75МН с приборами для проверки топливной аппаратуры. Прибор для проверки и регу-</p>

Наименование специальных помещений и помещений для самостоятельной работы	Оснащенность специальных помещений и помещений для самостоятельной работы
<p>консультаций, текущего контроля и промежуточной аттестации 3141 (Лаборатория технической эксплуатации тракторов). 446442, Самарская обл., г. Кинель, п.г.т. Усть-Кинельский, ул. Спортивная, д. 8А.</p>	<p>лировок форсунок КИ-15706. Стенд обкаточно-тормозной КИ-5543 с двигателем Д-65. Комплект оснастки мастера-наладчика ОРГ-16395. Комплект компрессометров (КМ-201 и К 52М2). Прибор К-69М. Комплект приспособлений и инструмента для работ при диагностике и ТО. Компрессор С-112. Прибор КИ-1097 для проверки и регулировки гидросистемы трактора переносной. Комплект приспособлений и инструмента для работ при диагностировании и ТО. Комплект диагностический КИ-13924. Комплект приспособлений и инструмента для работ при диагностировании и ТО. Агрегат техобслуживания АТУ-4802 ГОСНИТИ. Передвижная установка КИ-13905. Топливо-раздаточная колонка ТРК Нара. Комплект проверки зазоров в КШМ КИ-1140.</p>
<p>Учебная аудитория для проведения занятий лекционного типа, занятий семинарского типа, курсового проектирования (выполнения курсовых работ), групповых и индивидуальных консультаций, текущего контроля и промежуточной аттестации 3145 (Лаборатория оборудования по технической диагностике). 446442, Самарская обл., г. Кинель, п.г.т. Усть-Кинельский, ул. Спортивная, д. 8А.</p>	<p>Аудитория на 24 посадочных места укомплектованная специализированной мебелью (столы, стулья, лавки, доска учебная) и техническими средствами обучения (экран, проектор, ноутбук переносной). Комплект средств для техсервиса машин КИ-1395 передвижной. Комплект диагностический КИ-13924 переносной. Демонстрационные планшеты и плакаты. Microsoft Windows 7 Профессиональная 6.1.7601 Service Pack 1, номер лицензии 62864697 от 23.12.2013 тип лицензии Academic; - Microsoft Office Standard 2013, лицензия № 62864697 от 23.12.2013; - Kaspersky Endpoint Security для бизнеса - Стандартный Russian Edition, № 0B00-191114-151848-387-103 с 14.11.2019 до 19.01.2022; - WinRAR:3.x: Standard License – educational –EXT - №171771.616298 от 25.11.2004</p>
<p>Учебная аудитория для проведения занятий лекционного типа, занятий семинарского типа, курсового проектирования (выполнения курсовых работ), групповых и индивидуальных консультаций, текущего контроля и промежуточной аттестации 3138 (Учебные мастерские «Токарное отделение») 446442, Самарская обл., г. Кинель, п.г.т. Усть-Кинельский, ул. Спортивная, д. 8А.</p>	<p>Специализированная мебель. Учебная аудитория на 22 посадочных мест оборудована специализированной мебелью (столы, лавки, стулья, учебная доска, подставка-кафедра). Станок токарно-винторезный 1А62 – 4 шт., станок токарно-винторезный 1А616 – 6 шт., режущий инструмент: проходные резцы, отрезные резцы, подрезные резцы, сверла, плашки, метчики; контрольно-измерительные инструменты.</p>
<p>Учебная аудитория для проведения занятий семинарского типа 3140 (Учебные мастерские «Слесарное отделение») 446442, Самарская обл., г. Кинель, п.г.т. Усть-Кинельский, ул. Спортивная, д. 8А.</p>	<p>Специализированная мебель. Слесарные верстаки с тисками – 22 шт.; Слесарный инструмент: молотки, зубило, напильники, шаберы, ножовки по металлу. Слесарные приспособления: поверочные плиты, линейки, штангенциркули, штангенрейсмус.</p>
<p>Учебная аудитория для проведения занятий семинарского типа 3140 (Учебные мастерские «Сварочное отделение») 446442, Самарская обл., г. Кинель, п.г.т. Усть-Кинельский, ул. Спортивная, д. 8А.</p>	<p>Специализированная мебель: кабина сварочная – 2шт., вытяжка, стол сварочный – 2шт. Сварочный аппарат инвенторный САИ-230-АД-1; Набор инструментов для сварки, набор измерительных инструментов, средства индивидуальной защиты.</p>
<p>Помещение для самостоятельной работы ауд. 3310а (библиотека, читальный зал с выходом в интернет). 446442, Самарская обл., г. Кинель, п.г.т.</p>	<p>Помещение на 6 посадочных мест, укомплектованное специализированной мебелью (компьютерные столы, стулья) и оснащенное компьютерной техникой (6 рабочих станций), подключенной к сети «Ин-</p>



Наименование специальных помещений и помещений для самостоятельной работы	Оснащенность специальных помещений и помещений для самостоятельной работы
Усть-Кинельский, ул. Спортивная, д. 8А.	<p>тернет» и обеспечивающей доступ в электронную информационно-образовательную среду университета.</p> <ul style="list-style-type: none"> <li>- Microsoft Windows 7 Профессиональная 6.1.7601 Service Pack 1, номер лицензии 62864697 от 23.12.2013 тип лицензии Academic;</li> <li>- Microsoft Office стандартный 2013, лицензия № 62864697 от 23.12.2013;</li> <li>- Kaspersky Endpoint Security для бизнеса - Стандартный Russian Edition, № 0B00-191114-151848-387-103 с 14.11.2019 до 19.01.2022;</li> <li>- 7 zip (свободный доступ)</li> </ul> <p><i>Прикладное ПО</i></p> <ul style="list-style-type: none"> <li>- Система трёхмерного моделирования КОМПАС-3D версия V20; (Лицензия на 50 мест), договор №АС165 от 10.09.2021г).- 1СПредприятие 8.3; лицензионный договор №1803 от 11.07.2013</li> <li>- Справочно-правовая система «Гарант»; договор №866 о взаимном сотрудничестве от 01 сентября 2015 года</li> <li>- Справочно-правовая система КонсультантПлюс, договор поставки № 6450 от 01.07.2015 г.</li> </ul>

### 13 ФОНД ОЦЕНОЧНЫХ СРЕДСТВ

#### 13.1 Этапы формирования компетенций в процессе освоения образовательной программы в рамках преддипломной практики

Основными этапами формирования указанных компетенций при проведении практики является последовательное прохождение содержательно связанных между собой разделов практики. Изучение каждого раздела предполагает овладение студентами необходимыми компетенциями. Результат аттестации студентов на различных этапах формирования компетенций показывает уровень освоения компетенций студентами

#### Этапы формирования компетенций в процессе освоения дисциплины

Этапы	Наименование раздела (этапа) практики	Индекс контролируемой компетенции	Оценочные средства по этапам формирования компетенций		Способ контроля
			текущий контроль	промежуточная аттестация	
1	Подготовительный	ОК 01 -09, ПК 2.1-2.10			устно
2	Производственный				устно, письменный раздел в отчете
3	Заключительный		Оформление отчета	Защита отчета по практике; получение диф.зачет	устно, проверка отчета

### 13.2 Показатели и критерии оценивания компетенций на различных этапах их формирования. Шкала оценивания.

*Критерии определения сформированности компетенций на различных этапах их формирования*

Критерии	<i>Уровни сформированности компетенций</i>			
	<i>ниже порогового</i>	<i>пороговый</i>	<i>достаточный</i>	<i>повышенный</i>
Критерии	Компетенция не сформирована либо сформирована не в полном объеме. Уровень самостоятельности практического навыка отсутствует	Компетенция сформирована. Демонстрируется недостаточный уровень самостоятельности практического навыка	Компетенция сформирована. Демонстрируется достаточный уровень самостоятельности устойчивого практического навыка	Компетенция сформирована. Демонстрируется высокий уровень самостоятельности, высокая адаптивность практического навыка

Поскольку учебная практика призвана формировать сразу несколько компетенций, критерии оценки целесообразно формировать в два этапа.

1-й этап: определение критериев оценки отдельно по каждой формируемой компетенции. Сущность 1-го этапа состоит в определении критериев для оценивания отдельно взятой компетенции на основе продемонстрированного обучаемым уровня самостоятельности в применении полученных в ходе прохождения практики знаний, умений и навыков.

2-й этап: определение критериев для оценки уровня обученности по итогам практики на основе комплексного подхода к уровню сформированности всех компетенций, обязательных к формированию в процессе прохождения практики. Сущность 2-го этапа определения критерия оценки по практике заключена в определении подхода к оцениванию на основе ранее полученных данных о сформированности каждой обязательной к выработке компетенции. В качестве основного критерия при оценке обучаемого является наличие сформированных у него компетенций по результатам прохождения практики.

## Показатели оценивания компетенций и шкала оценивания

1-й этап

Оценка «неудовлетворительно» (не зачтено) или отсутствие сформированности компетенции	Оценка «удовлетворительно» (зачтено) или низкой уровень освоения компетенции	Оценка «хорошо» (зачтено) или повышенный уровень освоения компетенции	Оценка «отлично» (зачтено) или высокий уровень освоения компетенции
<p>Неспособность обучаемого самостоятельно продемонстрировать наличие знаний при решении заданий, которые были представлены преподавателем вместе с образцом их решения, отсутствие самостоятельности в применении умения к использованию методов освоения практики и неспособность самостоятельно проявить навык повторения решения поставленной задачи по стандартному образцу свидетельствуют об отсутствии сформированной компетенции. Отсутствие подтверждения наличия сформированности компетенции свидетельствует об отрицательных результатах освоения практики</p>	<p>Если обучаемый демонстрирует самостоятельность в применении знаний, умений и навыков к решению учебных заданий в полном соответствии с образцом, данным преподавателем, по заданиям, решение которых было показано преподавателем, следует считать, что компетенция сформирована, но ее уровень недостаточно высок. Поскольку выявлено наличие сформированной компетенции, ее следует оценивать положительно, но на низком уровне</p>	<p>Способность обучающегося продемонстрировать самостоятельное применение знаний, умений и навыков при решении заданий, аналогичных тем, которые представлял преподаватель при потенциальном формировании компетенции, подтверждает наличие сформированной компетенции, причем на более высоком уровне. Наличие сформированной компетенции на повышенном уровне самостоятельности со стороны обучаемого при ее практической демонстрации в ходе решения аналогичных заданий следует оценивать как положительное и устойчиво закрепленное в практическом навыке</p>	<p>Обучаемый демонстрирует способность к полной самостоятельности (допускаются консультации с преподавателем по сопутствующим вопросам) в выборе способа решения неизвестных или нестандартных заданий в рамках практики с использованием знаний, умений и навыков, полученных в ходе освоения учебных дисциплин и практик, следует считать компетенцию сформированной на высоком уровне. Присутствие сформированной компетенции на высоком уровне, способность к ее дальнейшему саморазвитию и высокой адаптивности практического применения к изменяющимся условиям профессиональной задачи</p>

2-й этап

<b>Оценка «неудовлетворительно» (не зачтено) или отсутствие сформированности компетенции</b>	<b>Оценка «удовлетворительно» (зачтено) или низкой уровень освоения компетенции</b>	<b>Оценка «хорошо» (зачтено) или повышенный уровень освоения компетенции</b>	<b>Оценка «отлично» (зачтено) или высокий уровень освоения компетенции</b>
<p>Уровень освоения программы практики, при котором у обучаемого не сформировано более 50% компетенций. Если же практика выступает в качестве итогового этапа формирования компетенций оценка «неудовлетворительно» должна быть выставлена при отсутствии сформированности хотя бы одной компетенции</p>	<p>При наличии более 50% сформированных компетенций по практике, имеющим возможность до-формирования компетенций на последующих этапах обучения. Для практик итогового формирования компетенций естественно выставлять оценку «удовлетворительно», если сформированы более 60% компетенций</p>	<p>Для определения уровня освоения промежуточной практики на оценку «хорошо» обучающийся должен продемонстрировать наличие 80% сформированных компетенций, из которых не менее 1/3 оценены отметкой «хорошо». Оценивание итоговой практики на «хорошо» обуславливается наличием у обучаемого всех сформированных компетенций, причем не менее 60% компетенций должны быть сформированы на повышенном уровне, то есть с оценкой «хорошо».</p>	<p>Оценка «отлично» по практике с промежуточным освоением компетенций, может быть выставлена при 100% подтверждении наличия компетенций, либо при 90% сформированных компетенций, из которых не менее 2/3 оценены отметкой «хорошо». В случае оценивания уровня освоения практики с итоговым формированием компетенций оценка «отлично» может быть выставлена при подтверждении 100% наличия сформированной компетенции у обучаемого, выполнены требования к получению оценки «хорошо» и освоены на «отлично» не менее 50% компетенций</p>

### **13.3 Типовые контрольные задания или иные материалы, необходимые для оценки результатов освоения образовательной программы в рамках практики.**

#### **13.3.1 Индивидуальные задания**

**Задание** на практику, по результатам выполнения которого оформляется отчет, выдается индивидуально обучающемуся в соответствии с тематикой его выпускной квалификационной работы.

##### **Критерии оценки выполнения индивидуального задания:**

- «зачтено» выставляется студенту, если выполнил индивидуальное задание в установленный срок, грамотно и последовательно изложил материал, приложил заполненные первичные документы, твердо знает материал, использует информационные технологии при составлении документов, демонстрирует сформированность необходимых компетенций;  
- «не зачтено» выставляется, если студент не знает теоретических основ первичного учета, не выполнил индивидуальное задание, не может заполнить бланки документов, демонстрирует отсутствие сформированности одной или всех необходимых компетенций.

#### **13.3.2 Порядок подготовки отчета по практике**

По итогам практики обучающимся составляется письменный отчет. Цель отчета – показать степень освоения практических навыков, степень формирования системы компетенций для решения профессиональных задач.

Отчет должен быть набран на компьютере, грамотно оформлен, сброшюрован в папку, подписан магистрантом, сдан руководителю практики от организации.

Требования к оформлению листов текстовой части. Текстовая часть отчета выполняется на листах формата А4 (210 x 297 мм) без рамки, соблюдением следующих размеров полей: левое –30 мм, правое –10 мм, верхнее –20 мм, нижнее – 20 мм.

Страницы текста подлежат обязательной нумерации, которая проводится арабскими цифрами с соблюдением сквозной нумерации по всему тексту. Номер страницы проставляют по центру без точки в конце.

Первой страницей считается титульный лист, но номер страницы на нем не проставляется.

При выполнении текстовой части работы на компьютере тип шрифта: *Times New Roman*. Шрифт основного текста: обычный, размер 14 пт. Межстрочный интервал: полуторный.

Письменный отчет о выполнении работ включает в себя следующие разделы:

- титульный лист;
- оглавление;
- введение;
- теоретическая часть;
- практическая часть;
- заключение;
- библиографический список;
- приложения.

Титульный лист к отчету оформляется по установленной единой форме (приложение 2).

Во *введении* дается краткая характеристика профессии, обоснование важности и значимости её для общества, раскрываются цель и задачи учебной практики, объект и предмет исследования.

*Теоретическая часть.*

*Практическая часть*, (вторая глава) отчета по практике включает главы и параграфы в соответствии с логической структурой изложения выполненных заданий по разделам практики.

*Заключение* должно содержать краткие выводы по результатам, полученным в ходе выполнения заданий практики. Необходимо указать, что было изучено, рассмотрено, какие практические навыки по профессии получены.

Приложения к отчету используются для пояснения содержания разделов отчета, поэтому по тексту на каждое приложение делается ссылка. Приложения могут состоять из дополнительных справочных материалов, имеющих вспомогательное значение, например: копии документов, выдержек из отчетных материалов, схем, таблиц, диаграмм.

Основные выводы и предложения, сформулированные студентом по результатам практики, в форме доклада представляются во время защиты отчета о практике. Защита отчета о практике проводится перед специально созданной комиссией. В процессе защиты студент должен кратко изложить основные результаты проделанной работы, выводы и рекомендации, структуру и анализ материалов. По результатам защиты комиссия выставляет студенту оценку «отлично», «хорошо», «удовлетворительно», «неудовлетворительно».

В течение прохождения учебной практики обучающийся может вести дневник практики (ведется и представляется по решению руководителя практики от образовательной организации). В дневнике (при наличии) необходимо отразить кратко виды работ, выполненные обучающимся на практике (сбор материала, проведения исследования и т.д.), а также встретившиеся в работе затруднения, их характер, какие меры были приняты для их устранения, отменить недостатки в теоретической подготовке. Дневник (при наличии) прикладывается к отчету по практике.

#### **Критерии оценки отчета по практике (содержание отчета)**

- «зачтено» выставляется обучающемуся, если он подготовил отчет в установленный срок, произвел письменное оформление всех разделов практики, грамотно и последовательно изложил материал, приложил заполненные первичные документы. Приложения логично связал с текстовой частью отчета, показал степень освоения теоретических и практических навыков оформления документов, продемонстрировал сформированность необходимых компетенций.

- «не зачтено» выставляется, если студент не произвел письменное оформление всех разделов практики или представил отчет по практике в виде разрозненного материала, результаты своей работы оформил с нарушениями требований или не справился с ними самостоятельно, продемонстрировав отсутствие сформированности одной или всех необходимых компетенций.

#### **13.3.3 Итоговый контроль по практике**

Итоговой формой контроля знаний, умений и навыков по практике является дифференцированный зачет. Зачет по практике служит для оценки сформированности общих и профессиональных компетенций по учебной практике и призван выявить уровень, прочность и систематичность полученных им теоретических и практических знаний, приобретения навыков самостоятельной работы, развития творческого мышления, умение синтезировать полученные знания и применять их в решении практических задач.

Завершающим этапом учебной практики является защита подготовленного студентом отчета в форме собеседования.

Вопросы предполагают контроль общих методических знаний и умений, способность студентов проиллюстрировать их примерами, индивидуальными материалами, составленными студентами в течение практики.

#### **Вопросы для проведения зачета по учебной практике**

1. Что называется рубкой и ее назначение?
2. Ударный и режущий инструменты.
3. Конструкция зубила и молотка.
4. Углы заострения зубила для различных материалов.

5. Материалы, используемые для режущего и ударного инструментов.
6. Параметры зубила по ГОСТу.
7. Что называется опиливанием?
8. Конструкция напильников.
9. Классификация напильников и их назначение.
10. Способы получения насечек на рабочей поверхности напильника.
11. Определение длины напильников для различных деталей.
12. Формы поперечного сечения напильников.
13. Точность обработки при опиливании.
14. Что называется шабрением и цель его проведения?
15. Материалы, используемые для изготовления шаберов.
16. Классификация шаберов.
17. Преимущество шабрения перед шлифованием.
18. Приспособления и материалы для контроля качества шабрения.
19. Точность обработки при шабрении.
20. Слой металла снимаемого за один проход шабера.
21. Что называется разметкой?
22. Из какого материала изготавливают кернер.
23. Что называется базой?
24. Классификация разметки.
25. Точность, достигаемая при разметке.
26. Перечислите краски, применяемые при разметке.
27. Назовите инструменты и приспособления, применяемые при разметке.
28. Назовите последовательность нанесения разметочных линий.
29. Основные типы и узлы токарных станков.
30. Маркировки токарных станков.
31. Классификация и элементы токарных резцов.
32. Элементы режимов резания при точении.
33. Способы закрепления заготовок.
34. Условия и способы установки заготовок.
35. Способы получения конической поверхности на токарном станке.
36. Инструменты, используемые для нарезания резьбы.
37. Режимы резания при цилиндрическом точении.
38. Классификация резьбы.
39. Особенности нарезание резьбы метчиком и плашкой.
40. Основные элементы и профиль резьбы, виды крепежных резьбы.
41. Инструменты и приспособления для нарезания внутренней и наружной резьбы.
42. Правила и приёмы нарезания внутренней и наружной резьбы.
43. Методы контроля и выявление брака при нарезании резьбы.
44. Методика измерения температуры режущего инструмента в процессе механической обработки деталей.
45. Порядок технологических действий по изготовлению изделия «болт» на токарно-винторезном станке.
46. Порядок технологических действий по изготовлению изделия «гайка» на токарно-винторезном станке.
47. Порядок технологических действий по изготовлению изделия «двухступенчатый вал» на токарно-винторезном станке.
48. Порядок технологических действий по изготовлению изделия «конус» на токарно-винторезном станке.
49. Порядок технологических действий по изготовлению изделия «отвод» на токарно-винторезном станке.

### Критерии и шкала оценивания прохождения студентами практики

- ниже порогового (оценка «неудовлетворительно» («не зачтено»))
- пороговый (оценка «удовлетворительно» («зачтено»))
- стандартный (оценка «хорошо» («зачтено»))
- эталонный (оценка «отлично» («зачтено»)).

Критерий	В рамках формируемых компетенций студент демонстрирует:
ниже порогового	неспособность самостоятельно использовать знания при выполнении заданий. Ставится студенту, который не выполнил программу практики. Отсутствие подтверждения наличия сформированности компетенции по практике.
пороговый	знание и понимание теоретических вопросов с незначительными пробелами; несформированность некоторых практических умений, низкое качество выполнения индивидуальных заданий (не выполнены); низкий уровень мотивации учения. Ставится студенту, который выполнил программу практики, но не проявил глубоких знаний теории и умения применять ее на практике, допускал ошибки в планировании и проведении работы. Выявлено наличие сформированных компетенций по практике, но на низком уровне
стандартный	полное знание и понимание теоретического материала, без пробелов; недостаточную сформированность некоторых практических умений; достаточное качество выполнения учебных заданий, некоторые виды заданий выполнены с ошибками; средний уровень мотивации учения. Ставится студенту, который полностью выполнил намеченную на период практики программу работы, обнаружил умение определять основные задачи и способы их решения, проявлял инициативу в работе, но не смог вести творческий поиск или не проявил потребности в творческом росте. Выявлено наличие у обучаемого всех сформированных компетенций по практике на стандартном уровне.
эталонный	полное знание и понимание теоретического материала, без пробелов; сформированность необходимых практических умений, высокое качество выполнения учебных заданий; высокий уровень мотивации учения. Ставится студенту, который выполнил в срок и на высоком уровне весь намеченный объем работы, предусмотренной программой практики того или иного курса, обнаружил умение определять и оптимально осуществлять основные поставленные задачи, способы и результаты их решения, проявлял в работе самостоятельность, творческий подход, такт, культуру. Выявлено наличие у обучаемого всех сформированных компетенций по практике. При этом более 50% компетенций сформированы на эталонном уровне.

#### 13.4 Методические материалы, определяющие процедуры оценивания знаний, умений, навыков и (или) опыта деятельности, характеризующие этапы формирования компетенций

Оценка знаний, умений, навыков, характеризующая этапы формирования компетенций по преддипломной практике, проводится в форме текущей и промежуточной аттестации.

Сформированность компетенций при контроле текущей успеваемости осуществляется при проверке знаний, умений и навыков обучающихся, при собеседовании и по результатам отчета обучающихся в ходе индивидуальной консультации с руководителем практики от организации.

Промежуточная аттестация по практике проводится с целью выявления соответствия уровня теоретических знаний, практических умений и навыков, характеризующих сформированность общих и профессиональных компетенций по преддипломной практике требованиям ФГОС СПО по направлению подготовки (специальности) 35.02.16 Эксплуатация и ремонт сельскохозяйственной техники и оборудования. Формой промежуточной аттестации по итогам учебной практики является зачет.



Краткая характеристика процедуры реализации текущего контроля и промежуточной аттестации по преддипломной практике для оценки компетенций обучающихся представлена в таблице

№ п/п	Наименование оценочного средства	Краткая характеристика процедуры оценивания компетенций	Представление оценочного средства в фонде
1	Индивидуальное задание	Конечный продукт, получаемый в результате планирования и выполнения комплекса учебных и исследовательских заданий. Позволяет оценить умения обучающихся самостоятельно конструировать свои знания в процессе решения практических задач и проблем, ориентироваться в информационном пространстве и уровень сформированности аналитических, исследовательских навыков, навыков практического и творческого мышления. При выставлении оценок учитывается уровень приобретенных компетенций	Темы индивидуальных заданий
2	Отчет по практике	Средство контроля прохождения учебной практики, в котором представляются результаты выполнения задания по прохождению данного вида практики. При оценивании отчета учитывается уровень сформированности компетенций	Индивидуальные задания. Требования к оформлению отчета
3	Зачет (собеседование)	Средство контроля усвоения программы практики, организованное в виде собеседования преподавателя с обучающимися. При выставлении оценок учитывается уровень приобретенных компетенций обучающегося. Компонент «знать» оценивается теоретическими вопросами по содержанию практики, компоненты «уметь» и «владеть» - практико-ориентированными заданиями	Перечень вопросов к зачету

Аттестация проводится в последний день практики. Форма проведения зачета – защита отчета, содержащего результаты выполненных индивидуальных заданий, перед специально созданной комиссией. Критериями оценивания прохождения практики являются оценки «отлично», «хорошо», «удовлетворительно», «неудовлетворительно».

Оценка складывается из интегрированной оценки, включающей в себя оценки содержания отчета, оценки за выполнение индивидуального задания и оценку результатов собеседования (защиты отчета по практике).

Итоговая оценка по учебной практике выставляется в протоколе защиты отчета, на титульном листе работы, в экзаменационной ведомости и зачетной книжке студента.

#### **14 ПЕРЕЧЕНЬ ИНФОРМАЦИОННЫХ ТЕХНОЛОГИЙ, ИСПОЛЬЗУЕМЫХ ПРИ ПРОВЕДЕНИИ ПРАКТИКИ, ВКЛЮЧАЯ ПЕРЕЧЕНЬ ПРОГРАММНОГО ОБЕСПЕЧЕНИЯ И ИНФОРМАЦИОННЫХ СПРАВОЧНЫХ СИСТЕМ**

НЕ ИСПОЛЬЗУЕТСЯ (нет необходимости)

Программа учебной практики разработана на основе Федерального государственного образовательного стандарта среднего профессионального образования по специальности 35.02.16 Эксплуатация и ремонт сельскохозяйственной техники и оборудования

Разработчик:

канд. техн. наук, доцент кафедры

«Технический сервис»



Игорь Николаевич Гужин

Заведующий кафедрой

«Технический сервис»

канд. техн. наук, доцент



Сергей Николаевич Жильцов

СОГЛАСОВАНО

Руководитель ОПОП СПО

канд. техн. наук



Н.А. Харыбина

И. о. начальник УМУ



М.В. Борисова

Форма отчета по практике

Образец титульного листа отчета по практике

Министерство сельского хозяйства Российской Федерации  
федеральное государственное бюджетное образовательное учреждение  
высшего образования  
«Самарский государственный аграрный университет»

кафедра«\_\_\_\_\_»

Отчет

по учебной практике по ремонту сельскохозяйственной техники и оборудования

Выполнил:

Студент \_\_\_\_ курса

Группы \_\_\_\_\_

направления подготовки (специальности) \_\_\_\_\_

личный номер \_\_\_\_\_  
(номер зачетной книжки)

---

(Фамилия, Имя, Отчество студента полностью)

К защите допущен: \_\_\_\_\_ / \_\_\_\_\_ /  
(подпись) (инициалы, фамилия)

\_\_\_\_\_ / \_\_\_\_\_ /

\_\_\_\_\_ / \_\_\_\_\_ /

Оценка \_\_\_\_\_ / \_\_\_\_\_ /  
(цифрой и прописью) подписи членов комиссии (расшифровка подписи)

САМАРА 20\_\_

**Образец задания на практику**  
Министерство сельского хозяйства Российской Федерации  
Федеральное государственное бюджетное образовательное  
учреждение высшего образования  
**«Самарский государственный аграрный университет»**

Факультет инженерный.  
Кафедра «Технический сервис».  
Специальность 35.02.16 Эксплуатация и ремонт сельскохозяйственной техники  
и оборудования.

**ЗАДАНИЕ**

на учебную практику

Обучающийся \_\_\_\_\_  
курс, группа, Фамилия, Имя, Отчество

Наименование базовой организации ФГБОУ ВО Самарский ГАУ

Срок прохождения практики с \_\_\_\_\_ по \_\_\_\_\_

Содержание задания на практику (перечень подлежащих рассмотрению вопро-  
сов): \_\_\_\_\_

\_\_\_\_\_  
\_\_\_\_\_  
\_\_\_\_\_  
\_\_\_\_\_

Дата выдачи задания \_\_\_\_\_

Руководитель практики \_\_\_\_\_  
подпись Ф.И.О.

Ознакомлен \_\_\_\_\_  
подпись Ф.И.О. обучающегося

« \_\_\_\_\_ » \_\_\_\_\_ 20\_\_ г.