

федеральное государственное бюджетное образовательное учреждение  
высшего образования  
«Самарский государственный аграрный университет»



## ПРОГРАММА ПРОИЗВОДСТВЕННОЙ ПРАКТИКИ

### ПП.1.01 Производственная практика

Специальность: 35.02.16 Эксплуатация и ремонт сельскохозяйственной техники  
и оборудования

Уровень подготовки: базовый

Квалификация: техник-механик

Форма обучения: очная

## **1.ЦЕЛЬ ПРАКТИКИ**

Целью производственной практики является овладение видом деятельности ВД 1 Подготовка машин, механизмов, установок, приспособлений к работе, комплектование сборочных единиц.

## **2 ЗАДАЧИ ПРАКТИКИ**

С целью овладения указанным видом деятельности и соответствующими профессиональными компетенциями обучающийся в ходе освоения программы производственного обучения должен:

### **знать:**

- технические характеристики, конструктивные особенности, назначение, режимы работы и правила эксплуатации сельскохозяйственной техники;
- техническую и нормативную документацию, поставляемую с сельскохозяйственной техникой и документацию по эксплуатации сельскохозяйственной техники;
- правила и нормы охраны труда, требования пожарной и экологической безопасности.

### **уметь:**

- подбирать и использовать расходные, горюче-смазочные материалы и технические жидкости, инструменты, оборудование, средства индивидуальной защиты, необходимые для выполнения работ;
- осуществлять проверку работоспособности и настройки инструмента, оборудования, сельскохозяйственной техники; документально оформлять результаты проделанной работы.

### **иметь практический опыт:**

- распаковке сельскохозяйственной техники и ее составных частей и проверке их комплектности;
- монтаже, сборке, настройке, пуске, регулировании, комплексном апробировании и обкатке сельскохозяйственной техники в соответствии с эксплуатационными документами;
- подборе сельскохозяйственной техники для выполнения технологической операции, в том числе выборе, обосновании, расчете состава и комплектовании агрегата.

## **3 МЕСТО ПРАКТИКИ В СТРУКТУРЕ ОПОП СПО**

Производственная практика проводится, в соответствии с утвержденным учебным планом, после прохождения междисциплинарных курсов (МДК) в рамках профессионального модуля ПМ.01 «Подготовка машин, механизмов, установок, приспособлений к работе, комплектование сборочных единиц».

Прохождению производственной практики должно предшествовать изучение дисциплин из общего гуманитарного и социально-экономического, математического и естественнонаучного циклов, общепрофессионального цикла, таких как: «Математика», «Информатика», «Инженерная графика», «Техническая механика», «Материаловедение», «Основы гидравлики и теплотехники».

Знания, умения и практические навыки, полученные при прохождении данной практики, необходимы для успешного освоения профессионального модуля ПМ.01, прохождения преддипломной практики, подготовки выпускной квалификационной работы.

## **4 ФОРМЫ И СПОСОБ ПРОВЕДЕНИЯ ПРАКТИКИ**

Производственной практика проводится в соответствии с учебным планом по специальности: 35.02.16 Эксплуатация и ремонт сельскохозяйственной техники и оборудования.

Способы проведения производственной практики:

- стационарная;
- выездная.

## **5 МЕСТО И ВРЕМЯ ПРОВЕДЕНИЯ ПРАКТИКИ**

Производственная практика проводится в организациях в специально оборудованных помещениях на основе договоров между организацией и образовательным учреждением.

Производственная практика проводится в соответствии с графиком учебного процесса на учебный год и учебным планом. Практика проводится на 3 курсе, в 6 семестре. Производственная практика проводится концентрировано.

## **6 КОМПЕТЕНЦИИ ОБУЧАЮЩЕГОСЯ, ФОРМИРУЕМЫЕ В РЕЗУЛЬТАТЕ ПРОХОЖДЕНИЯ ПРАКТИКИ**

Результатом прохождения производственной практики профессионального модуля является овладение обучающимися видом профессиональной деятельности (ВПД): «Подготовка машин, механизмов, установок, приспособлений к работе, комплектование сборочных единиц», в том числе профессиональными (ПК) и общими (ОК) компетенциями:

Код	Наименование результата обучения
ОК-1	Выбирать способы решения задач профессиональной деятельности, применительно к различным контекстам
ОК-2	Осуществлять поиск, анализ и интерпретацию информации, необходимой для выполнения задач профессиональной деятельности
ОК-7	Содействовать сохранению окружающей среды, ресурсосбережению, эффективно действовать в чрезвычайных ситуациях.
ОК-10	Пользоваться профессиональной документацией на государственном и иностранном языке
ПК 1.1.	Выполнять монтаж, сборку, регулирование и обкатку сельскохозяйственной техники в соответствии с эксплуатационными документами, а также оформление документации о приемке новой техники
ПК 1.2	Выполнять регулировку узлов, систем и механизмов двигателя и приборов электрооборудования в соответствии с правилами эксплуатации
ПК 1.3	Осуществлять подбор почвообрабатывающих, посевных, посадочных и уборочных машин, а также машин для внесения удобрений, средств защиты растений и ухода за сельскохозяйственными культурами, в соответствии с условиями работы
ПК 1.4	Выполнять настройку и регулировку почвообрабатывающих, посевных, посадочных и уборочных машин, а также машин для внесения удобрений, средств защиты растений и ухода за сельскохозяйственными культурами для выполнения технологических операций в соответствии с технологическими картами....
ПК 1.5	Выполнять настройку и регулировку машин и оборудования для обслуживания животноводческих ферм, комплексов и птицефабрик
ПК 1.6	Выполнять настройку и регулировку рабочего и вспомогательного оборудования тракторов и автомобилей в соответствии требованиями к выполнению технологических операций

## **7. СТРУКТУРА И СОДЕРЖАНИЕ ПРОИЗВОДСТВЕННОЙ ПРАКТИКИ**

№ п/п	Разделы (этапы) практики	Кол-во часов/недель	Виды производственных работ
1	<b>Подготовительный</b>	<b>6</b>	Общее инструктивно-методическое собрание с целью информирования студентов о всех действующих в Университете правилах организации практики, приказе ректора на предстоящий период и особенностях проведения практики. Знакомство каждого студента

			с его предстоящим рабочим местом и обеспечение прохождения всех обусловленных законодательством инструктажей по безопасности. Оформление индивидуального задания на практику.
2	Основной	132	Участие в проведении регулировок узлов, систем и механизмов двигателя и приборов электрооборудования. Участие в подготовке почвообрабатывающих, посевных, посадочных машин и машин для ухода за посевами. Участие в подготовке уборочных машин. Участие в подготовке машин и оборудования для обслуживания животноводческих ферм, комплексов и птицефабрик. Участие в подготовке рабочего и вспомогательного оборудования тракторов и автомобилей
3	Заключительный	6	Подготовка и прохождение промежуточной аттестации
<b>Итого:</b>		<b>144/4</b>	

## 8 УЧЕБНО-ИССЛЕДОВАТЕЛЬСКИЕ И НАУЧНО-ПРОИЗВОДСТВЕННЫЕ ТЕХНОЛОГИИ, ИСПОЛЬЗУЕМЫЕ НА ПРАКТИКЕ

В процессе прохождения практики должны применяться образовательные, научно-исследовательские и научно-производственные технологии.

*Образовательные технологии* при прохождении практики включают в себя: инструктаж по технике безопасности; экскурсию по организации; первичный инструктаж на рабочем месте; наглядно-информационные технологии (материалы выставок, стенды, плакаты, альбомы и др.); использование библиотечного фонда; организационно-информационные технологии (присутствие на собраниях, совещаниях, «планерках», нарядах и т.п.); вербально-коммуникационные технологии (интервью, беседы с руководителями, специалистами, работниками массовых профессий предприятия (учреждения, жителями населенных пунктов); наставничество (работа в период практики в качестве ученика опытного специалиста); информационно-консультационные технологии (консультации ведущих специалистов); информационно-коммуникационные технологии (информация из Интернет, e-mail и т.п.); информационные материалы радио и телевидения; аудио- и видеоматериалы; работу в библиотеке (уточнение содержания учебных и научных проблем, профессиональных и научных терминов, экономических и статистических показателей); изучение содержания государственных стандартов по оформлению отчетов о научно-исследовательской работе и т.п.

*Научно-производственные технологии* при прохождении практики могут включать в себя: инновационные технологии, используемые в организации, изучаемые и анализируемые студентами в ходе практики; эффективные традиционные технологии, используемые в организации, изучаемые и анализируемые студентами в ходе практики; консультации ведущих специалистов по использованию научно-технических достижений.

*Учебно-исследовательские технологии* при прохождении практики могут включать в себя: определение объекта и предмета исследования, постановку исследовательской задачи; разработку инструментария исследования; наблюдения, измерения, фиксация результатов; сбор, обработка, анализ и предварительную систематизацию фактического и литературного материала; использование информационно-аналитических компьютерных программ и технологий; прогноз развития ситуации (функционирования объекта исследования); использование информационно-аналитических и проектных компьютерных программ и технологий; систематизация фактического и литературного материала; обобщение полученных результатов; формулирование выводов и предложений по общей части программы практики; экспертизу результатов практики (предоставление материалов дневника и отчета о практике; оформление отчета о практике).

## 9 УЧЕБНО-МЕТОДИЧЕСКОЕ ОБЕСПЕЧЕНИЕ

## САМОСТОЯТЕЛЬНОЙ РАБОТЫ ОБУЧАЮЩЕГОСЯ НА ПРАКТИКЕ

Учебно-методическим обеспечением самостоятельной работы студентов на производственной практике являются:

1. Учебная литература по освоенным ранее профильным дисциплинам;
2. Методические разработки для студентов, определяющие порядок прохождения и содержание учебной практики;

Реализация ОПОП в части проведения производственной практики обеспечивается доступом каждого студента к базам данных и библиотечным фондам, сформированного по полному перечню основной образовательной программы. Во время самостоятельной подготовки студенты обеспечены доступом к сети Интернет. Самостоятельная работа студентов во время прохождения практики включает работу с научной, учебной и методической литературой, с конспектами лекций, работой в ЭБС. Для самостоятельной работы представляется компьютер с доступом в Интернет, к электронной библиотеке вуза.

Руководитель учебной практики в период прохождения практики:

- оказывает студентам помощь в подборе учебно-методической литературы по направлению практики;
- консультирует по вопросам использования статистических материалов, нормативно-законодательных источников;
- помогает в подборе необходимых периодических изданий;
- оказывает методическую помощь по вопросам сбора информационного материала на месте базы практики;
- оказывает помощь в классификации и систематизации собранной информации.

При прохождении практики студент должен:

- явиться на практику в срок, установленной учебным планом;
- добросовестно и качественно выполнять задания, предусмотренные программой практики;
- выполнять правила внутреннего распорядка организации;
- систематически вести записи по работе, содержание и результаты выполнения заданий;

### 10 ФОРМЫ ОТЧЕТНОСТИ ПО ПРАКТИКЕ

По итогам производственной практики по специальности проводится промежуточная аттестация в форме дифференцированного зачета. Промежуточная аттестация проводится после окончания прохождения производственной практики, при защите дневника, отчета.

#### Схема написания отчёта

Отчёт по учебной практике составляется по следующей схеме:

1. Введение
2. Краткая характеристика учреждения (предприятия АПК, хозяйства)
3. Состояние и организация работы машинно-тракторного парка в учреждении (на предприятии АПК, в хозяйстве).
4. Заключение.
5. Приложения, иллюстрационный материал.
6. Список литературы.

**Во введении** указывается, где студент проходил практику, в течение какого периода. На каких должностях работал и сколько времени (если был зачислен на штатную должность, то указать на какую), кто руководил практикой, в течение, какого периода проходил практику на разных видах работ.

**В краткой характеристике предприятия** (организации, учреждения) указывается место его расположения, основные экономические показатели деятельности предприятия.

• В разделе «Состояние и организация работы машинно-тракторного парка в учреждении (на предприятии АПК, в хозяйстве)» студент описывает:

- состояние материально-технического обеспечения практики;
- выполнение индивидуального задания (заданий) при наличии.

Отчёт должен быть иллюстрирован фотографиями, схемами, графиками, диаграммами, таблицами и т.д., раскрывающими работу практиканта.

В заключении студент отмечает общее впечатление о практике, в какой мере прохождение практики помогло закрепить полученные теоретические знания. Какие умения и навыки хорошо отработаны, какие не отработаны или недостаточно отработаны и по какой причине.

Отчёт должен заканчиваться заключением руководителя практики от организации о выполнении программы практики и оценками по приобретённым навыкам и умениям.

Отчёт с дневником должен быть представлен на кафедру сразу же по окончании срока прохождения учебной практики.

*Основное требование к отчёту - наличие анализа работы, проделанной за время практики согласно программы практики.*

## УКАЗАНИЯ ПО ВЕДЕНИЮ ДНЕВНИКА

1. Студенты в период прохождения производственной практики в обязательном порядке ведут дневник.

2. Дневник ведётся в хронологическом порядке, начиная с первого дня практики.

3. В дневнике студенты ведут ежедневные записи о проделанной работе на том или ином участке в соответствии с рабочей программой практики.

4. В дневниках студенты записывают данные о состоянии и деятельности учреждения, предприятия АПК, хозяйства в соответствии с программой практики.

5. В дневнике записываются события, факты, происшедшие в данный день.

6. Особое внимание обращается студентами на описание содержания работ, где требуется профессиональный анализ, на вскрытие недостатков, и меры, намеченные по их устранению.

7. При повторном выполнении однотипных работ можно ограничиться кратким их описанием.

8. В дневниках описывается работа, выполненная лично самим студентом.

9. Раз в неделю руководитель практики от предприятия проверяет дневники студентов и указывает на недостатки и порядок их устранения.

## 11 УЧЕБНО-МЕТОДИЧЕСКОЕ И ИНФОРМАЦИОННОЕ ОБЕСПЕЧЕНИЕ ПРАКТИКИ

### Основные источники:

1. Волков, В. С. Конструкция автомобиля : учебное пособие / В. С. Волков. — Москва, Вологда : Инфра-Инженерия, 2019. — 200 с. — ISBN 978-5-9729-0329-0. — Текст : электронный // Электронный ресурс цифровой образовательной среды СПО PROФобразование : [сайт]. — URL: <https://profspo.ru/books/86598>

2. Ожерельев, В. Н. Назначение и общее устройство зерноуборочных комбайнов : учебное пособие для СПО / В. Н. Ожерельев, В. В. Никитин, В. В. Кузнецов. — Саратов : Профобразование, 2021. — 195 с. — ISBN 978-5-4488-1302-3. — Текст : электронный // Электронный ресурс цифровой образовательной среды СПО PROФобразование : [сайт]. — URL: <https://profspo.ru/books/108267>

3. Устройство тракторов : учебник / А. Н. Карташевич, О. В. Понталев, А. В. Гордеенко, В. А. Белоусов. — 2-е изд. — Минск : Республиканский институт профессионального образования (РИПО), 2020. — 464 с. — ISBN 978-985-7234-45-5. — Текст : электронный //

Электронный ресурс цифровой образовательной среды СПО PROФобразование : [сайт]. — URL: <https://profspo.ru/books/100388>

#### Дополнительные источники:

1. Грунин, Н. А. Технология механизированных работ в растениеводстве : учебное пособие / Н. А. Грунин ; составитель Н. А. Грунин. — Рязань : РГАТУ, 2019. — 51 с. — Текст : электронный // Лань : электронно-библиотечная система. — URL: <https://e.lanbook.com/book/137458>

2. Жирков, Е. А. Система технического обслуживания и ремонта сельскохозяйственных машин и механизмов : учебное пособие / Е. А. Жирков. — Рязань : РГАТУ, 2019. — 74 с. — Текст : электронный // Лань : электронно-библиотечная система. — URL: <https://e.lanbook.com/book/144285>

3. Маслов, Г. Г. Техническая эксплуатация средств механизации АПК : учебное пособие / Г. Г. Маслов, А. П. Карабаницкий. — Санкт-Петербург : Лань, 2021. — 192 с. — ISBN 978-5-8114-2809-0. — Текст : электронный // Лань : электронно-библиотечная система. — URL: <https://e.lanbook.com/book/169135>

4. Пигарев, Л.А. Микропроцессорные системы автоматического управления : [учеб. пособие] / Л.А. Пигарев .— Санкт-Петербург : СПбГАУ, 2017 .— 179 с. — URL: <https://rucont.ru/efd/705834>

5. Рассадин, А. А. Основы механизации, электрификации, автоматизации сельскохозяйственного производства : методическое пособие для выполнения практических занятий и самостоятельной работы для студентов СПО / А. А. Рассадин. — Брянск : Брянский государственный аграрный университет, 2018. — 144 с. — ISBN 2227-8397. — Текст : электронный // Электронный ресурс цифровой образовательной среды СПО PROФобразование : [сайт]. — URL: <https://profspo.ru/books/107912>

6. Савич, Е. Л. Устройство автомобилей. Двигатели : учебное пособие / Е. Л. Савич. — Минск : Вышэйшая школа, 2019. — 336 с. — ISBN 978-985-06-3038-4. — Текст : электронный // Электронный ресурс цифровой образовательной среды СПО PROФобразование : [сайт]. — URL: <https://profspo.ru/books/90848>

7. Смирнов, Ю. А. Электронные и микропроцессорные системы управления автомобилями : учебное пособие / Ю. А. Смирнов, А. В. Муханов. — Санкт-Петербург : Лань, 2021. — 624 с. — ISBN 978-5-8114-1167-2. — Текст : электронный // Лань : электронно-библиотечная система. — URL: <https://e.lanbook.com/book/168405>

8. Техника и технологии в животноводстве : учебное пособие / В. И. Трухачев, И. В. Атанов, И. В. Капустин, Д. И. Грицай. — Санкт-Петербург : Лань, 2021. — 380 с. — ISBN 978-5-8114-2224-1. — Текст : электронный // Лань : электронно-библиотечная система. — URL: <https://e.lanbook.com/book/168968>

#### Журналы

1. Вестник АПК Верхневолжья <https://e.lanbook.com/journal/2194>
2. Вестник Казанского государственного аграрного университета <https://e.lanbook.com/journal/2584>

### 12 МАТЕРИАЛЬНО-ТЕХНИЧЕСКОЕ ОБЕСПЕЧЕНИЕ ПРАКТИКИ

Для эффективного прохождения практики необходимы учреждения и предприятия, оснащенные современным технологическим и лабораторным оборудованием, способным обеспечить все виды и формы работы предусмотренные программой производственной практики. При проведении практики используется материально-техническая база мест прохождения практики.

### 13 ФОНД ОЦЕНОЧНЫХ СРЕДСТВ

#### 13.1 Этапы формирования компетенций в процессе освоения образовательной программы в рамках производственной практики

Основными этапами формирования указанных компетенций при проведении практики является последовательное прохождение содержательно связанных между собой разделов практики. Изучение каждого раздела предполагает овладение студентами необходимыми компетенциями. Результат аттестации студентов на различных этапах формирования компетенций показывает уровень освоения компетенций студентами

**Этапы формирования компетенций в процессе освоения дисциплины**

Этапы	Наименование раздела (этапа) практики	Индекс контролируемой компетенции	Оценочные средства по этапам формирования компетенций		Способ контроля
			текущий контроль	промежуточная аттестация	
1	Подготовительный	ОК 1, ОК 2 ОК 7, ОК 10 ПК 1.1-1.6			устно
2	Производственный				устно, письменный раздел в отчете
3	Заключительный		Оформление отчета и дневника	Защита отчета по практике; получение диф.зачет	устно, проверка отчета

**13.2 Показатели и критерии оценивания компетенций на различных этапах их формирования. Шкала оценивания.**

*Критерии определения сформированности компетенций на различных этапах их формирования*

Критерии	<b>Уровни сформированности компетенций</b>			
	<i>ниже порогового</i>	<i>пороговый</i>	<i>достаточный</i>	<i>повышенный</i>
	Компетенция не сформирована либо сформирована не в полном объеме. Уровень самостоятельности практического навыка отсутствует	Компетенция сформирована. Демонстрируется недостаточный уровень самостоятельности практического навыка	Компетенция сформирована. Демонстрируется достаточный уровень самостоятельности устойчивого практического навыка	Компетенция сформирована. Демонстрируется высокий уровень самостоятельности, высокая адаптивность практического навыка

Поскольку производственная призвана формировать сразу несколько компетенций, критерии оценки целесообразно формировать в два этапа.

1-й этап: определение критериев оценки отдельно по каждой формируемой компетенции. Сущность 1-го этапа состоит в определении критериев для оценивания отдельно взятой компетенции на основе продемонстрированного обучаемым уровня самостоятельности в применении полученных в ходе прохождения практики знаний, умений и навыков.

2-й этап: определение критериев для оценки уровня обученности по итогам практики на основе комплексного подхода к уровню сформированности всех компетенций, обязательных к



формированию в процессе прохождения практики. Сущность 2-го этапа определения критерия оценки по практике заключена в определении подхода к оцениванию на основе ранее полученных данных о сформированности каждой обязательной к выработке компетенции. В качестве основного критерия при оценке обучаемого является наличие сформированных у него компетенций по результатам прохождения практики.

### Показатели оценивания компетенций и шкала оценивания

1-й этап

Оценка «неудовлетворительно» (не зачтено) или отсутствие сформированности компетенции	Оценка «удовлетворительно» (зачтено) или низкой уровень освоения компетенции	Оценка «хорошо» (зачтено) или повышенный уровень освоения компетенции	Оценка «отлично» (зачтено) или высокий уровень освоения компетенции
<p>Неспособность обучаемого самостоятельно продемонстрировать наличие знаний при решении заданий, которые были представлены преподавателем вместе с образцом их решения, отсутствие самостоятельности в применении умения к использованию методов освоения практики и неспособность самостоятельно проявить навык повторения решения поставленной задачи по стандартному образцу свидетельствуют об отсутствии сформированной компетенции. Отсутствие подтверждения наличия сформированности компетенции свидетельствует об отрицательных результатах освоения практики</p>	<p>Если обучаемый демонстрирует самостоятельность в применении знаний, умений и навыков к решению учебных заданий в полном соответствии с образцом, данным преподавателем, по заданиям, решение которых было показано преподавателем, следует считать, что компетенция сформирована, но ее уровень недостаточно высок. Поскольку выявлено наличие сформированной компетенции, ее следует оценивать положительно, но на низком уровне</p>	<p>Способность обучающегося продемонстрировать самостоятельное применение знаний, умений и навыков при решении заданий, аналогичных тем, которые представлял преподаватель при потенциальном формировании компетенции, подтверждает наличие сформированной компетенции, причем на более высоком уровне. Наличие сформированной компетенции на повышенном уровне самостоятельности со стороны обучаемого при ее практической демонстрации в ходе решения аналогичных заданий следует оценивать как положительное и устойчиво закрепленное в практическом навыке</p>	<p>Обучаемый демонстрирует способность к полной самостоятельности (допускаются консультации с преподавателем по сопутствующим вопросам) в выборе способа решения неизвестных или нестандартных заданий в рамках практики с использованием знаний, умений и навыков, полученных в ходе освоения учебных дисциплин и практик, следует считать компетенцию сформированной на высоком уровне. Присутствие сформированной компетенции на высоком уровне, способность к ее дальнейшему саморазвитию и высокой адаптивности практического применения к изменяющимся условиям профессиональной задачи</p>

2-й этап

<b>Оценка «неудовлетворительно» (не зачтено) или отсутствие сформированности компетенции</b>	<b>Оценка «удовлетворительно» (зачтено) или низкой уровень освоения компетенции</b>	<b>Оценка «хорошо» (зачтено) или повышенный уровень освоения компетенции</b>	<b>Оценка «отлично» (зачтено) или высокий уровень освоения компетенции</b>
<p>Уровень освоения программы практики, при котором у обучаемого не сформировано более 50% компетенций. Если же практика выступает в качестве итогового этапа формирования компетенций оценка «неудовлетворительно» должна быть выставлена при отсутствии сформированности хотя бы одной компетенции</p>	<p>При наличии более 50% сформированных компетенций по практике, имеющим возможность до-формирования компетенций на последующих этапах обучения. Для практик итогового формирования компетенций естественно выставлять оценку «удовлетворительно», если сформированы более 60% компетенций</p>	<p>Для определения уровня освоения промежуточной практики на оценку «хорошо» обучающийся должен продемонстрировать наличие 80% сформированных компетенций, из которых не менее 1/3 оценены отметкой «хорошо». Оценивание итоговой практики на «хорошо» обуславливается наличием у обучаемого всех сформированных компетенций, причем не менее 60% компетенций должны быть сформированы на повышенном уровне, то есть с оценкой «хорошо».</p>	<p>Оценка «отлично» по практике с промежуточным освоением компетенций, может быть выставлена при 100% подтверждении наличия компетенций, либо при 90% сформированных компетенций, из которых не менее 2/3 оценены отметкой «хорошо». В случае оценивания уровня освоения практики с итоговым формированием компетенций оценка «отлично» может быть выставлена при подтверждении 100% наличия сформированной компетенции у обучаемого, выполнены требования к получению оценки «хорошо» и освоены на «отлично» не менее 50% компетенций</p>

### **13.3 Типовые контрольные задания или иные материалы, необходимые для оценки результатов освоения образовательной программы в рамках практики.**

#### **13.3.1 Индивидуальные задания**

##### ***Проверяемые компетенции:***

ОК 1 Выбирать способы решения задач профессиональной деятельности, применительно к различным контекстам.

ОК 2 Осуществлять поиск, анализ и интерпретацию информации, необходимой для выполнения задач профессиональной деятельности.

ОК 7 Содействовать сохранению окружающей среды, ресурсосбережению, эффективно действовать в чрезвычайных ситуациях.

ОК 10 Пользоваться профессиональной документацией на государственном и иностранном языке.

ПК 1.1 Выполнять монтаж, сборку, регулирование и обкатку сельскохозяйственной техники в соответствии с эксплуатационными документами, а также оформление документации о приемке новой техники

ПК 1.2 Выполнять регулировку узлов, систем и механизмов двигателя и приборов электрооборудования в соответствии с правилами эксплуатации

ПК 1.3 Осуществлять подбор почвообрабатывающих, посевных, посадочных и уборочных машин, а также машин для внесения удобрений, средств защиты растений и ухода за сельскохозяйственными культурами, в соответствии с условиями работы

ПК 1.4 Выполнять настройку и регулировку почвообрабатывающих, посевных, посадочных и уборочных машин, а также машин для внесения удобрений, средств защиты растений и ухода за сельскохозяйственными культурами для выполнения технологических операций в соответствии с технологическими картами.

ПК 1.5 Выполнять настройку и регулировку машин и оборудования для обслуживания животноводческих ферм, комплексов и птицефабрик

ПК 1.6 Выполнять настройку и регулировку рабочего и вспомогательного оборудования тракторов и автомобилей в соответствии требованиями к выполнению технологических операций.

**Задание** на практику, по результатам выполнения которого оформляется отчет, выдается индивидуально.

##### **Критерии оценки выполнения индивидуального задания:**

- «зачтено» выставляется студенту, если выполнил индивидуальное задание в установленный срок, грамотно и последовательно изложил материал, приложил заполненные первичные документы, твердо знает материал, использует информационные технологии при составлении документов, демонстрирует сформированность необходимых компетенций;

- «не зачтено» выставляется, если студент не знает теоретических основ первичного учета, не выполнил индивидуальное задание, не может заполнить бланки документов, демонстрирует отсутствие сформированности одной или всех необходимых компетенций.

#### **13.3.2 Порядок подготовки отчета по практике**

##### ***Проверяемые компетенции:***

ОК 1 Выбирать способы решения задач профессиональной деятельности, применительно к различным контекстам.

ОК 2 Осуществлять поиск, анализ и интерпретацию информации, необходимой для выполнения задач профессиональной деятельности.

ОК 7 Содействовать сохранению окружающей среды, ресурсосбережению, эффективно действовать в чрезвычайных ситуациях.

ОК 10 Пользоваться профессиональной документацией на государственном и иностранном языке.

ПК 1.1 Выполнять монтаж, сборку, регулирование и обкатку сельскохозяйственной техники в соответствии с эксплуатационными документами, а также оформление документации о приемке новой техники

ПК 1.2 Выполнять регулировку узлов, систем и механизмов двигателя и приборов электрооборудования в соответствии с правилами эксплуатации

ПК 1.3 Осуществлять подбор почвообрабатывающих, посевных, посадочных и уборочных машин, а также машин для внесения удобрений, средств защиты растений и ухода за сельскохозяйственными культурами, в соответствии с условиями работы

ПК 1.4 Выполнять настройку и регулировку почвообрабатывающих, посевных, посадочных и уборочных машин, а также машин для внесения удобрений, средств защиты растений и ухода за сельскохозяйственными культурами для выполнения технологических операций в соответствии с технологическими картами.

ПК 1.5 Выполнять настройку и регулировку машин и оборудования для обслуживания животноводческих ферм, комплексов и птицефабрик

ПК 1.6 Выполнять настройку и регулировку рабочего и вспомогательного оборудования тракторов и автомобилей в соответствии требованиями к выполнению технологических операций.

По итогам практики обучающимся составляется письменный отчет. Цель отчета – показать степень освоения практических навыков, степень формирования системы компетенций для решения профессиональных задач.

Отчет должен быть набран на компьютере, грамотно оформлен, сброшюрован в папку, подписан магистрантом, сдан руководителю практики от организации.

Требования к оформлению листов текстовой части. Текстовая часть отчета выполняется на листах формата А4 (210 x 297 мм) без рамки, соблюдением следующих размеров полей: левое –30 мм, правое –10 мм, верхнее –20 мм, нижнее – 20 мм.

Страницы текста подлежат обязательной нумерации, которая проводится арабскими цифрами с соблюдением сквозной нумерации по всему тексту. Номер страницы проставляют по центру без точки в конце.

Первой страницей считается титульный лист, но номер страницы на нем не проставляется.

При выполнении текстовой части работы на компьютере тип шрифта: *Times New Roman*. Шрифт основного текста: обычный, размер 14 пт. Межстрочный интервал: полуторный.

Письменный отчет о выполнении работ включает в себя следующие разделы:

- титульный лист;
- оглавление;
- введение;
- теоретическая часть;
- практическая часть;
- заключение;
- библиографический список;
- приложения.

Титульный лист к отчету оформляется по установленной единой форме (приложение 2).

Во *введении* дается краткая характеристика профессии, обоснование важности и значимости её для общества, раскрываются цель и задачи учебной практики, объект и предмет исследования.

*Теоретическая часть.*

*Практическая часть*, (вторая глава) отчета по практике включает главы и параграфы в соответствии с логической структурой изложения выполненных заданий по разделам практики.

*Заключение* должно содержать краткие выводы по результатам, полученным в ходе выполнения заданий практики. Необходимо указать, что было изучено, рассмотрено, какие практические навыки по профессии получены.

Приложения к отчету используются для пояснения содержания разделов отчета, поэтому по тексту на каждое приложение делается ссылка. Приложения могут состоять из дополнительных справочных материалов, имеющих вспомогательное значение, например: копии документов, выдержек из отчетных материалов, схем, таблиц, диаграмм.

Основные выводы и предложения, сформулированные студентом по результатам практики, в форме доклада представляются во время защиты отчета о практике. Защита отчета о практике проводится перед специально созданной комиссией. В процессе защиты студент должен кратко изложить основные результаты проделанной работы, выводы и рекомендации, структуру и анализ материалов. По результатам защиты комиссия выставляет студенту оценку «отлично», «хорошо», «удовлетворительно», «неудовлетворительно».

В течение прохождения учебной практики обучающийся может вести дневник практики (ведется и представляется по решению руководителя практики от образовательной организации). В дневнике (при наличии) необходимо отразить кратко виды работ, выполненные обучающимся на практике (сбор материала, проведения исследования и т.д.), а также встретившиеся в работе затруднения, их характер, какие меры были приняты для их устранения, отменить недостатки в теоретической подготовке. Дневник (при наличии) прикладывается к отчету по практике.

#### **Критерии оценки отчета по практике (содержание отчета)**

- «зачтено» выставляется обучающемуся, если он подготовил отчет в установленный срок, произвел письменное оформление всех разделов практики, грамотно и последовательно изложил материал, приложил заполненные первичные документы. Приложения логично связал с текстовой частью отчета, показал степень освоения теоретических и практических навыков оформления документов, продемонстрировал сформированность необходимых компетенций.

- «не зачтено» выставляется, если студент не произвел письменное оформление всех разделов практики или представил отчет по практике в виде разрозненного материала, результаты своей работы оформил с нарушениями требований или не справился с ними самостоятельно, продемонстрировав отсутствие сформированности одной или всех необходимых компетенций.

#### **13.3.3 Итоговый контроль по практике**

Итоговой формой контроля знаний, умений и навыков по практике является дифференцированный зачет. Зачет по практике служит для оценки сформированности общих и профессиональных компетенций по производственной практике и призван выявить уровень, прочность и систематичность полученных им теоретических и практических знаний, приобретения навыков самостоятельной работы, развития творческого мышления, умение синтезировать полученные знания и применять их в решении практических задач.

Завершающим этапом производственной практики является защита подготовленного студентом отчета в форме собеседования.

Вопросы предполагают контроль общих методических знаний и умений, способность студентов проиллюстрировать их примерами, индивидуальными материалами, составленными студентами в течение практики.

#### ***Проверяемые компетенции:***

ОК 1 Выбирать способы решения задач профессиональной деятельности, применительно к различным контекстам.

ОК 2 Осуществлять поиск, анализ и интерпретацию информации, необходимой для выполнения задач профессиональной деятельности.

ОК 7 Содействовать сохранению окружающей среды, ресурсосбережению, эффективно действовать в чрезвычайных ситуациях.

ОК 10 Пользоваться профессиональной документацией на государственном и иностранном языке.

ПК 1.1 Выполнять монтаж, сборку, регулирование и обкатку сельскохозяйственной техники в соответствии с эксплуатационными документами, а также оформление документации о приемке новой техники

ПК 1.2 Выполнять регулировку узлов, систем и механизмов двигателя и приборов электрооборудования в соответствии с правилами эксплуатации

ПК 1.3 Осуществлять подбор почвообрабатывающих, посевных, посадочных и уборочных машин, а также машин для внесения удобрений, средств защиты растений и ухода за сельскохозяйственными культурами, в соответствии с условиями работы

ПК 1.4 Выполнять настройку и регулировку почвообрабатывающих, посевных, посадочных и уборочных машин, а также машин для внесения удобрений, средств защиты растений и ухода за сельскохозяйственными культурами для выполнения технологических операций в соответствии с технологическими картами.

ПК 1.5 Выполнять настройку и регулировку машин и оборудования для обслуживания животноводческих ферм, комплексов и птицефабрик

ПК 1.6 Выполнять настройку и регулировку рабочего и вспомогательного оборудования тракторов и автомобилей в соответствии с требованиями к выполнению технологических операций.

### **Вопросы для проведения зачета по учебной практике**

1. Назначение, общее устройство и компоновка тракторов и автомобилей.
2. Условия работы в составе машинно-тракторного агрегата.
3. Технологические требования к трактору и автомобилю
4. Классификация тракторов и автомобилей.
5. Основные системы и механизмы трактора и самоходного шасси.
6. Классификация, общее устройство и принцип работы двигателей.
7. Классификация тракторных и автомобильных двигателей, требования, предъявляемые к ним.
8. Основные механизмы системы двигателей и их назначение.
9. Основные понятия и определения, принцип работы.
10. Рабочие циклы 2х и 4х тактных двигателей.
11. Кривошипно-шатунный механизм. Назначение кривошипно-шатунного механизма. Конструкция и взаимодействие деталей КШМ.
12. Конструкция цилиндров, поршней, поршневых пальцев.
13. Условия работы и конструкция шатунов, коленчатых валов, коренных подшипников, маховиков.
14. Правила разборки и сборки КШМ.
15. Понятие об уравновешенности двигателя. Гасители крутящих колебаний.
16. Основные неисправности и влияние технического состояния КШМ
17. Компоновка тракторов и автомобилей.
18. Динамика двигателя.
19. Сила и моменты, действующие в двигателе
20. Системы подачи и очистки воздуха и топлива.
21. Правила разборки и сборки КШМ Д-240
22. Правила разборки и сборки КШМ Д-144
23. Правила разборки и сборки КШМ А-41
24. Правила разборки и сборки ГРМ-Д-240
25. Правила разборки и сборки ГРМ Д-144
26. Правила разборки и сборки ГРМ СМД-14

27. Правила разборки и сборки ГРМ СМД-62
28. Правила разборки и сборки ГРМ ЯМЗ-240
29. Регулировка тепловых зазоров ЗИЛ-130
30. Назначение и классификация систем питания двигателей. Схемы систем питания.
31. Системы подачи и очистки воздуха. Конструкция и принцип воздухоочистителей, турбокомпрессоров, теплообменников.
32. Система подачи и очистки топлива. Способы очистки. Топливные баки. Фильтры, подкачивающие насосы.
33. Способы смесеобразования в дизелях. Формы камер сгорания. Назначение, конструкция и принцип работы форсунок.
34. Топливные насосы рядного и распределительного типов. Регулирование насосов, привод, основные неисправности.
35. Смесеобразование в карбюраторных двигателях. Понятие о составе смеси.
36. Конструкция и принцип работы карбюраторов. Устройство и системы карбюраторов для работы на различных режимах.
37. Основные неисправности систем питания карбюраторного двигателя.
38. Конструкция и принцип работы систем питания двигателей, работающих на сжатом и сжиженном газе. Оборудование для работы двигателя на газе.
39. Системы регулирования двигателей и регуляторы частоты вращения, их назначение, конструкция и принцип работы. Настройка регуляторов.
40. Схемы систем питания дизельных двигателей
41. Схемы систем питания карбюраторных двигателей
42. Назначение фильтр-отстойников
43. Способы очистки топлива
44. Способы смесеобразования
45. Формы камер сгорания.
46. Регулирование насосов
47. Конструкция и принцип работы карбюраторов
48. Конструкция и принцип воздухоочистителей
49. Оборудование для работы двигателя на газе.
50. Настройка регуляторов.
51. Особенности инжекторов
52. Основные неисправности системы питания
53. Разборка, сборка узлов системы смазки дизельного двигателя
54. Разборка, сборка масляного фильтра двигателя Д-240
55. Разборка, сборка масляного насоса двигателя СМД-62
56. Замена масляных фильтров
57. Классификация системы охлаждения
58. Принцип работы систем охлаждения
59. Классификация системы пуска
60. Назначение теплообменника
61. Устройство гидромуфты ЯМЗ-240
62. Средства для облегчения пуска дизеля
63. Разборка, сборка муфты сцепления трактора МТЗ-80
64. Регулировка муфты сцепления.
65. Принцип работы КПП.
66. Особенности КПП с переключением передач без разрыва потока мощности.
67. Назначение понижающих редукторов.
68. Назначение раздаточных коробок.
69. Принцип работы эластичных соединений и карданных передач.
70. Принцип действия и работа дифференциала.
71. Самоблокирующийся дифференциал



72. Основные неисправности КПП
73. Техническое обслуживание КПП
74. Принцип действия и работа дифференциала.
75. Ходовая часть гусеничных тракторов
76. Ходовая часть автомобилей
77. Конструкция гусеничного движителя
78. Плавность хода автомобиля
79. Основные элементы рам
80. Классификация рулевого управления колесных тракторов
81. Углы установки управляемых колес.
82. Механизм привода управляемых колес
83. Механизм поворота гусеничного трактора
84. Гидравлические и гидрообъемные системы привода
85. Тормозные механизмы
86. Регуляторы тормозных сил
87. Схемы электрооборудования
88. Электронные системы на тракторах/ Применение микропроцессоров
89. Правила эксплуатации аккумуляторов
90. Автотракторные генераторы
91. Зажигание от магнето
92. Система сигнализации
93. Схемы настройки механизмов навески.
94. Гидростатический отбор мощности.
95. Применение ВОМ.
96. Гидроуменьшители.
97. Догружатели ведущих колес
98. Основные тенденции развития гидравлических систем.
99. Микроклимата в кабине.
100. Классификация почвообрабатывающих машин
101. Специальные плуги
102. Навешивание плуга на трактор
103. Машины и орудия для борьбы с эрозией почвы
104. Принцип работы, регулировка овощных сеялок
105. Рассадопосадочные машины
106. Стерневые сеялки
107. Установка следоуказателя
108. Заправщики сеялок
109. Машины для приготовления удобрений. Машины для погрузки удобрений. Разбрасыватели жидких удобрений.
110. Классификация косилок. Косилка-плющилка
111. Машины для приготовления сенажа. Силосоуборочные машины.
112. Зерноуборочные комбайны, их типы. Роторные комбайны
113. Разновидности валковых жаток
114. Комбайны для уборки кукурузы на зерно.
115. Картофелесажалки
116. Картофелесортировальные пункты
117. Томатоуборочный комбайн
118. Послеуборочная обработка овощей
119. Классификация измельчителей кормов
120. Классификация и требования к запарникам кормов
121. Классификация и требования к поточным линиям
122. Стационарные средства удаления навоза

## 123. Мобильные средства удаления навоза

### Критерии и шкала оценивания прохождения студентами практики

- ниже порогового (оценка «неудовлетворительно» («не зачтено»))
- пороговый (оценка «удовлетворительно» («зачтено»))
- стандартный (оценка «хорошо» («зачтено»))
- эталонный (оценка «отлично» («зачтено»)).

Критерий	В рамках формируемых компетенций студент демонстрирует:
ниже порогового	неспособность самостоятельно использовать знания при выполнении заданий. Ставится студенту, который не выполнил программу практики. Отсутствие подтверждения наличия сформированности компетенции по практике.
пороговый	знание и понимание теоретических вопросов с незначительными пробелами; несформированность некоторых практических умений, низкое качество выполнения индивидуальных заданий (не выполнены); низкий уровень мотивации учения. Ставится студенту, который выполнил программу практики, но не проявил глубоких знаний теории и умения применять ее на практике, допускал ошибки в планировании и проведении работы. Выявлено наличие сформированных компетенций по практике, но на низком уровне
стандартный	полное знание и понимание теоретического материала, без пробелов; недостаточную сформированность некоторых практических умений; достаточное качество выполнения учебных заданий, некоторые виды заданий выполнены с ошибками; средний уровень мотивации учения. Ставится студенту, который полностью выполнил намеченную на период практики программу работы, обнаружил умение определять основные задачи и способы их решения, проявлял инициативу в работе, но не смог вести творческий поиск или не проявил потребности в творческом росте. Выявлено наличие у обучаемого всех сформированных компетенций по практике на стандартном уровне.
эталонный	полное знание и понимание теоретического материала, без пробелов; сформированность необходимых практических умений, высокое качество выполнения учебных заданий; высокий уровень мотивации учения. Ставится студенту, который выполнил в срок и на высоком уровне весь намеченный объем работы, предусмотренной программой практики того или иного курса, обнаружил умение определять и оптимально осуществлять основные поставленные задачи, способы и результаты их решения, проявлял в работе самостоятельность, творческий подход, такт, культуру. Выявлено наличие у обучаемого всех сформированных компетенций по практике. При этом более 50% компетенций сформированы на эталонном уровне.

### 13.4 Методические материалы, определяющие процедуры оценивания знаний, умений, навыков и (или) опыта деятельности, характеризующие этапы формирования компетенций

Оценка знаний, умений, навыков, характеризующая этапы формирования компетенций по преддипломной практике, проводится в форме текущей и промежуточной аттестации.

Сформированность компетенций при контроле текущей успеваемости осуществляется при проверке знаний, умений и навыков обучающихся, при собеседовании и по результатам отчета обучающихся в ходе индивидуальной консультации с руководителем практики от организации.

Промежуточная аттестация по практике проводится с целью выявления соответствия уровня теоретических знаний, практических умений и навыков, характеризующих сформированность общих и профессиональных компетенций по преддипломной практике требованиям ФГОС СПО по направлению подготовки (специальности) 35.02.16 Эксплуатация и ре-

монт сельскохозяйственной техники и оборудования. Formой промежуточной аттестации по итогам учебной практики является дифференцированный зачет.

Краткая характеристика процедуры реализации текущего контроля и промежуточной аттестации по производственной практике для оценки компетенций обучающихся представлена в таблице.

№ п/п	Наименование оценочного средства	Краткая характеристика процедуры оценивания компетенций	Представление оценочного средства в фонде
1	Индивидуальное задание	Конечный продукт, получаемый в результате планирования и выполнения комплекса учебных и исследовательских заданий. Позволяет оценить умения обучающихся самостоятельно конструировать свои знания в процессе решения практических задач и проблем, ориентироваться в информационном пространстве и уровень сформированности аналитических, исследовательских навыков, навыков практического и творческого мышления. При выставлении оценок учитывается уровень приобретенных компетенций	Темы индивидуальных заданий
2	Отчет по практике	Средство контроля прохождения учебной практики, в котором представляются результаты выполнения задания по прохождению данного вида практики. При оценивании отчета учитывается уровень сформированности компетенций	Индивидуальные задания. Требования к оформлению отчета
3	Зачет (собеседование)	Средство контроля усвоения программы практики, организованное в виде собеседования преподавателя с обучающимися. При выставлении оценок учитывается уровень приобретенных компетенций обучающегося. Компонент «знать» оценивается теоретическими вопросами по содержанию практики, компоненты «уметь» и «владеть» - практико-ориентированными заданиями	Перечень вопросов к зачету

Аттестация проводится в последний день практики. Форма проведения дифференцированный зачета – защита отчета, содержащего результаты выполненных индивидуальных заданий, перед специально созданной комиссией. Критериями оценивания прохождения практики являются оценки «отлично», «хорошо», «удовлетворительно», «неудовлетворительно».

Оценка складывается из интегрированной оценки, включающей в себя оценки содержания отчета, оценки за выполнение индивидуального задания и оценку результатов собеседования (защиты отчета по практике).

Итоговая оценка по производственной практике выставляется в протоколе защиты отчета, на титульном листе работы, в экзаменационной ведомости и зачетной книжке студента.

#### **14 ПЕРЕЧЕНЬ ИНФОРМАЦИОННЫХ ТЕХНОЛОГИЙ, ИСПОЛЬЗУЕМЫХ ПРИ ПРОВЕДЕНИИ ПРАКТИКИ, ВКЛЮЧАЯ ПЕРЕЧЕНЬ ПРОГРАММНОГО ОБЕСПЕЧЕНИЯ И ИНФОРМАЦИОННЫХ СПРАВОЧНЫХ СИСТЕМ**

Базы данных, информационно-справочные и поисковые системы:

1. [www.mcx.ru](http://www.mcx.ru) / Официальный сайт Министерства сельского хозяйства Российской Федерации
2. Информационно-правовая система «Гарант» [Электронный ресурс] – Режим доступа: <http://garant.ru/>.
3. Информационно-правовая система «Консультант Плюс» [Электронный ресурс] – Режим доступа: <http://consultant.ru/>.
4. Научная электронная библиотека [Электронный ресурс]. – Режим доступа: <http://elibrary.ru/>.
5. Национальный цифровой ресурс «Рукопт» [Электронный ресурс]. – Режим доступа: <http://rucont.ru>: свободный.
6. Электронно-библиотечная система издательство «Лань» [Электронный ресурс]. – Режим доступа: <http://e.lanbook.com>.

Программа производственной практики разработана на основе Федерального государственного образовательного стандарта среднего профессионального образования по специальности 35.02.16 Эксплуатация и ремонт сельскохозяйственной техники и оборудования, утвержденного приказом Министерства образования и науки РФ от 9 декабря 2016 г. № 1564


Разработчики:

Заведующий кафедрой  
«Сельскохозяйственные  
машины и механизация  
животноводства»  
канд. техн. наук, доцент



Сергей Владимирович Денисов

Заведующий кафедрой  
«Тракторы и автомобили»  
канд. техн. наук, доцент



Олег Станиславович Володько

СОГЛАСОВАНО  
Руководитель ОПОП СПО  
канд. техн. наук



Наталья Александровна  
Харыбина

Начальник УМУ  
канд. техн. наук, доцент



Сергей Викторович Краснов

**Образец дневника практики**  
Министерство сельского хозяйства РФ  
Федеральное государственное бюджетное образовательное учреждение высшего образования  
«Самарский государственный аграрный университет»

**ДНЕВНИК**  
**прохождения производственной практики**

студентом \_\_\_\_ курса обучающегося по  
специальности 35.02.016 Эксплуатация и ремонт сельскохозяйственной техники и оборудования

---

Фамилия, Имя, Отчество

№ п/п	Дата	Краткое содержание выполненной работы	Отметка ру- ководителя практики
1.	2	3	4
2.			
3.			
4.			
5.			
6.			

Студент \_\_\_\_\_  
подпись Ф.И.О.

**Форма отчета по практике**

**Образец титульного листа отчета по практике**

Министерство сельского хозяйства РФ  
Федеральное государственное бюджетное образовательное учреждение  
высшего образования  
«Самарский государственный аграрный университет»

**ОТЧЕТ**

**о прохождении производственной практики ПП.1.01  
«Подготовка машин, механизмов, установок, приспособлений к работе,  
комплектование сборочных единиц»**

---

(период прохождения практики)

студента \_ курса \_ группы

---

Фамилия, Имя, Отчество

Руководитель практики

---

должность, Фамилия, Имя, Отчество

Кинель 20 \_\_\_\_



**Образец задания на практику**  
Министерство сельского хозяйства Российской Федерации  
Федеральное государственное бюджетное образовательное  
учреждение высшего образования  
**«Самарский государственный аграрный университет»**

Факультет СПО.

Кафедра «Тракторы и автомобили», «Сельскохозяйственные машины и механизация животноводства».

Специальность 35.02.16 Эксплуатация и ремонт сельскохозяйственной техники и оборудования.

**ЗАДАНИЕ**

на производственную практику

Обучающийся \_\_\_\_\_  
курс, группа, Фамилия, Имя, Отчество

Наименование базовой организации ФГБОУ ВО Самарский ГАУ

Срок прохождения практики с \_\_\_\_\_ по \_\_\_\_\_

Содержание задания на практику (перечень подлежащих рассмотрению вопросов): \_\_\_\_\_

---

---

---

---

Дата выдачи задания \_\_\_\_\_

Руководитель практики \_\_\_\_\_  
подпись Ф.И.О.

Ознакомлен \_\_\_\_\_  
подпись Ф.И.О. обучающегося

« \_\_\_\_\_ » \_\_\_\_\_ 20\_\_ г.

**Образец заполнения аттестационного листа о прохождении производственной практики**

**АТТЕСТАЦИОННЫЙ ЛИСТ  
ДЕЯТЕЛЬНОСТИ СТУДЕНТА ВО ВРЕМЯ ПРОИЗВОДСТВЕННОЙ ПРАКТИКИ**

Обучающийся \_\_\_\_\_  
(Ф.И.О.)

Группы \_\_\_\_\_ Форма обучения \_\_\_\_\_ очная

Специальности 35.02.16 Эксплуатация и ремонт сельскохозяйственной техники и оборудования  
(код и наименование специальности)

по профессиональному модулю ПМ 01 Подготовка машин, механизмов, установок, приспособлений к работе, комплектование сборочных единиц  
(наименование ПМ)

Период прохождения практики: с \_\_\_\_\_ по \_\_\_\_\_  
(дата начала) (дата окончания)

Место прохождения практики \_\_\_\_\_  
(название организации)

Коды осваиваемых компетенций	Виды работ	Оценка качества выполнения работ
ОК-1, ОК-2, ОК-7, ОК-10 ПК-1.1 -1.6	Участие в проведении регулировок узлов, систем и механизмов двигателя и приборов электрооборудования. Участие в подготовке почвообрабатывающих, посевных, посадочных машин и машин для ухода за посевами. Участие в подготовке уборочных машин. Участие в подготовке машин и оборудования для обслуживания животноводческих ферм, комплексов и птицефабрик. Участие в подготовке рабочего и вспомогательного оборудования тракторов и автомобилей	

Итоговая оценка деятельности студента \_\_\_\_\_ ( \_\_\_\_\_ )

Руководитель практики \_\_\_\_\_  
подпись должность, Ф.И.О.

« \_\_\_ » \_\_\_\_\_ 20\_\_ г.

Министерство сельского хозяйства Российской Федерации  
федеральное государственное бюджетное образовательное учреждение  
высшего образования  
«Самарский государственный аграрный университет»



## **ПРОГРАММА ПРОИЗВОДСТВЕННОЙ ПРАКТИКИ**

### **ПП.2.01 Производственная практика**

Специальность среднего профессионального образования  
35.02.16 Эксплуатация и ремонт сельскохозяйственной техники и оборудования

профессиональная подготовка

форма обучения очная

## **1.ЦЕЛЬ ПРАКТИКИ**

Целью производственной практики является овладение видом деятельности ВД 2 Эксплуатация сельскохозяйственной техники

## **2 ЗАДАЧИ ПРАКТИКИ**

С целью овладения указанным видом деятельности и соответствующими профессиональными компетенциями обучающийся в ходе освоения программы производственного обучения должен:

### **знать:**

- технические характеристики, конструктивные особенности, назначение, режимы работы и правила эксплуатации сельскохозяйственной техники;
- нормативную и техническую документацию по эксплуатации сельскохозяйственной техники;
- технологию производства сельскохозяйственной продукции;
- правила и нормы охраны труда, требования пожарной и экологической безопасности.

### **уметь:**

- осуществлять инженерные расчеты и подбирать оптимальные составы сельскохозяйственной техники для выполнения сельскохозяйственной операции;
- подбирать и использовать расходные, горюче-смазочные материалы и технические жидкости, инструменты, оборудование, средства индивидуальной защиты, необходимые для выполнения работ;
- документально оформлять результаты проделанной работы.

### **иметь практический опыт в:**

- анализе технологической карты на выполнение технологических операций и расчете эксплуатационных показателей при работе сельскохозяйственной техники;
- подборе режимов и определение условий работы, выбор и обоснование способа движения сельскохозяйственной техники; настройке и регулировке сельскохозяйственной техники для выполнения технологической операции;
- контроле и оценке качества выполняемой сельскохозяйственной техникой технологической операции.

## **3 МЕСТО ПРАКТИКИ В СТРУКТУРЕ ОПОП СПО**

Производственной практика проводится, в соответствии с утвержденным учебным планом, после прохождения междисциплинарных курсов (МДК) в рамках профессионального модуля ПМ.02 «Эксплуатация сельскохозяйственной техники».

Прохождению учебной практики должно предшествовать изучение дисциплин из общего гуманитарного и социально-экономического, математического и естественнонаучного циклов, общепрофессионального цикла, таких как: «Математика», «Информатика», «Инженерная графика», «Техническая механика», «Материаловедение», «Основы гидравлики и теплотехники», профессиональных модулей ПМ. 1 и ПМ. 4.

Знания, умения и практические навыки, полученные при прохождении данной практики, необходимы для успешного освоения профессионального модуля ПМ.02, преддипломной практики, подготовки выпускной квалификационной работы.

## **4 ФОРМЫ И СПОСОБ ПРОВЕДЕНИЯ ПРАКТИКИ**

Производственной практика проводится в соответствии с учебным планом по специальности: 35.02.16 Эксплуатация и ремонт сельскохозяйственной техники и оборудования.

Способы проведения производственной практики:

- стационарная;
- выездная.

## 5 МЕСТО И ВРЕМЯ ПРОВЕДЕНИЯ ПРАКТИКИ

Производственная практика проводится в организациях в специально оборудованных помещениях на основе договоров между организацией и образовательным учреждением.

Производственная практика проводится в соответствии с графиком учебного процесса на учебный год и учебным планом. Практика проводится на 4 курсе, в 8 семестре. Производственная практика проводится концентрировано.

## 6 КОМПЕТЕНЦИИ ОБУЧАЮЩЕГОСЯ, ФОРМИРУЕМЫЕ В РЕЗУЛЬТАТЕ ПРОХОЖДЕНИЯ ПРАКТИКИ

Результатом прохождения учебной практики профессионального модуля является овладение обучающимися видом профессиональной деятельности (ВПД): «Эксплуатация сельскохозяйственной техники», в том числе профессиональными (ПК) и общими (ОК) компетенциями:

Код	Наименование результата обучения
ОК-1	Выбирать способы решения задач профессиональной деятельности, применительно к различным контекстам
ОК-2	Осуществлять поиск, анализ и интерпретацию информации, необходимой для выполнения задач профессиональной деятельности
ОК-7	Содействовать сохранению окружающей среды, ресурсосбережению, эффективно действовать в чрезвычайных ситуациях.
ОК-10	Пользоваться профессиональной документацией на государственном и иностранном языке
ПК 2.1.	Осуществлять выбор, обоснование, расчет состава машинно-тракторного агрегата и определение его эксплуатационных показателей в соответствии с технологической картой на выполнение сельскохозяйственных работ.
ПК 2.2	Осуществлять подбор режимов работы, выбор и обоснование способа движения машинно-тракторного агрегата в соответствии с условиями работы
ПК 2.3	Выполнять работы на машинно-тракторном агрегате в соответствии с требованиями правил техники безопасности и охраны труда
ПК 2.4	Управлять тракторами и самоходными машинами категории «В», «С», «D», «Б», «F» в соответствии с правилами дорожного движения
ПК 2.5	Управлять автомобилями категории «В» и «С» в соответствии с правилами дорожного движения.
ПК 2.6	Осуществлять контроль и оценку качества выполняемой сельскохозяйственной техникой работы в соответствии с технологической картой.

## 7. СТРУКТУРА И СОДЕРЖАНИЕ ПРОИЗВОДСТВЕННОЙ ПРАКТИКИ

№ п/п	Разделы (этапы) практики	Кол-во часов/недель	Виды производственных работ
1	Подготовительный	6	Общее инструктивно-методическое собрание с целью информирования студентов о всех действующих в Университете правилах организации практики, приказе ректора на предстоящий период и особенностях проведения практики. Знакомство каждого студента с его предстоящим рабочим местом и обеспечение прохождения всех обусловленных законодательством инструктажей по безопасности. Оформление индивидуального задания на практику.

2	Основной	132	Участие в проведении регулировок узлов, систем и механизмов двигателя и приборов электрооборудования. Участие в подготовке почвообрабатывающих, посевных, посадочных машин и машин для ухода за посевами. Участие в подготовке уборочных машин. Участие в подготовке машин и оборудования для обслуживания животноводческих ферм, комплексов и птицефабрик. Участие в подготовке рабочего и вспомогательного оборудования тракторов и автомобилей
3	Заключительный	6	Подготовка и прохождение промежуточной аттестации
Итого:		144/4	

## 8 УЧЕБНО-ИССЛЕДОВАТЕЛЬСКИЕ И НАУЧНО-ПРОИЗВОДСТВЕННЫЕ ТЕХНОЛОГИИ, ИСПОЛЬЗУЕМЫЕ НА ПРАКТИКЕ

В процессе прохождения практики должны применяться образовательные, научно-исследовательские и научно-производственные технологии.

*Образовательные технологии* при прохождении практики включают в себя: инструктаж по технике безопасности; экскурсию по месту прохождения практики; первичный инструктаж на рабочем месте; наглядно-информационные технологии (материалы выставок, стенды, плакаты, альбомы и др.); использование библиотечного фонда; организационно-информационные технологии (присутствие на собраниях, совещаниях, «планерках», нарядах и т.п.); вербально-коммуникационные технологии (интервью, беседы с руководителями, специалистами, работниками массовых профессий предприятия (учреждения, жителями населенных пунктов); наставничество (работа в период практики в качестве ученика опытного специалиста); информационно-консультационные технологии (консультации ведущих специалистов); информационно-коммуникационные технологии (информация из Интернет, e-mail и т.п.); информационные материалы радио и телевидения; аудио- и видеоматериалы; работу в библиотеке (уточнение содержания учебных и научных проблем, профессиональных и научных терминов, экономических и статистических показателей); изучение содержания государственных стандартов по оформлению отчетов о научно-исследовательской работе и т.п.

*Научно-производственные технологии* при прохождении практики могут включать в себя: инновационные технологии, используемые в организации, изучаемые и анализируемые студентами в ходе практики; эффективные традиционные технологии; консультации ведущих специалистов по использованию научно-технических достижений.

*Учебно-исследовательские технологии* при прохождении практики могут включать в себя: определение объекта и предмета исследования, постановку исследовательской задачи; разработку инструментария исследования; наблюдения, измерения, фиксация результатов; сбор, обработка, анализ и предварительную систематизацию фактического и литературного материала; использование информационно-аналитических компьютерных программ и технологий; прогноз развития ситуации (функционирования объекта исследования); использование информационно-аналитических и проектных компьютерных программ и технологий; систематизация фактического и литературного материала; обобщение полученных результатов; формулирование выводов и предложений по общей части программы практики; экспертизу результатов практики (предоставление материалов дневника и отчета о практике; оформление отчета о практике).

## 9 УЧЕБНО-МЕТОДИЧЕСКОЕ ОБЕСПЕЧЕНИЕ САМОСТОЯТЕЛЬНОЙ РАБОТЫ ОБУЧАЮЩЕГОСЯ НА ПРАКТИКЕ

Учебно-методическим обеспечением самостоятельной работы студентов на производственной практике являются:

1. Учебная литература по освоенным ранее профильным дисциплинам;
2. Методические разработки для студентов, определяющие порядок прохождения и содержание учебной практики;

Реализация ОПОП в части проведения производственной практики обеспечивается доступом каждого студента к базам данных и библиотечным фондам, сформированного по полному перечню основной образовательной программы. Во время самостоятельной подготовки студенты обеспечены доступом к сети Интернет. Самостоятельная работа студентов во время прохождения практики включает работу с научной, учебной и методической литературой, с конспектами лекций, работой в ЭБС. Для самостоятельной работы представляется компьютер с доступом в Интернет, к электронной библиотеке вуза.

Руководитель учебной практики в период прохождения практики:

- оказывает студентам помощь в подборе учебно-методической литературы по направлению практики;
- консультирует по вопросам использования статистических материалов, нормативно-законодательных источников;
- помогает в подборе необходимых периодических изданий;
- оказывает методическую помощь по вопросам сбора информационного материала на месте базы практики;
- оказывает помощь в классификации и систематизации собранной информации.

При прохождении практики студент должен:

- явиться на практику в срок, установленной учебным планом;
- добросовестно и качественно выполнять задания, предусмотренные программой практики;
- выполнять правила внутреннего распорядка организации;
- систематически вести записи по работе, содержание и результаты выполнения заданий;

## 10 ФОРМЫ ОТЧЕТНОСТИ ПО ПРАКТИКЕ

По итогам производственной практики по специальности проводится промежуточная аттестация в форме дифференцированного зачета. Промежуточная аттестация проводится после окончания прохождения производственной практики, при защите дневника, отчета.

### Схема написания отчёта

Отчёт по учебной практике составляется по следующей схеме:

1. Введение
2. Краткая характеристика учреждения (предприятия АПК, хозяйства)
3. Состояние и организация работы машинно-тракторного парка в учреждении (на предприятии АПК, в хозяйстве).
4. Заключение.
5. Приложения, иллюстрационный материал.
6. Список литературы.

**Во введении** указывается, где студент проходил практику, в течение какого периода. На каких должностях работал и сколько времени (если был зачислен на штатную должность, то указать на какую), кто руководил практикой, в течение, какого периода проходил практику на разных видах работ.

**В краткой характеристике предприятия** (организации, учреждения) указывается место его расположения, основные экономические показатели деятельности предприятия.

- **В разделе «Состояние и организация работы машинно-тракторного парка в учреждении (на предприятии АПК, в хозяйстве)»** студент описывает:
- состояние материально-технического обеспечения практики;

- выполнение индивидуального задания (заданий) при наличии..

Отчёт должен быть иллюстрирован фотографиями, схемами, графиками, диаграммами, таблицами и т.д., раскрывающими работу практиканта.

**В заключении** студент отмечает общее впечатление о практике, в какой мере прохождение практики помогло закрепить полученные теоретические знания. Какие умения и навыки хорошо отработаны, какие не отработаны или недостаточно отработаны и по какой причине.

Отчёт должен заканчиваться заключением руководителя практики от организации о выполнении программы практики и оценками по приобретённым навыкам и умениям.

Отчёт с дневником должен быть представлен на кафедре сразу же по окончании срока прохождения учебной практики.

*Основное требование к отчёту - наличие анализа работы, проделанной за время практики согласно программы практики.*

## **УКАЗАНИЯ ПО ВЕДЕНИЮ ДНЕВНИКА**

1. Студенты в период прохождения производственной практики в обязательном порядке ведут дневник.
2. Дневник ведется в хронологическом порядке, начиная с первого дня практики.
3. В дневнике студенты ведут ежедневные записи о проделанной работе на том или ином участке в соответствии с рабочей программой практики.
4. В дневниках студенты записывают данные о состоянии и деятельности учреждения, предприятия АПК, хозяйства в соответствии с программой практики.
5. В дневнике записываются события, факты, происшедшие в данный день.
6. Особое внимание обращается студентами на описание содержания работ, где требуется профессиональный анализ, на вскрытие недостатков, и меры, намеченные по их устранению.
7. При повторном выполнении однотипных работ можно ограничиться кратким их описанием.
8. В дневниках описывается работа, выполненная лично самим студентом.
9. Раз в неделю руководитель практики от предприятия проверяет дневники студентов и указывает на недостатки и порядок их устранения.

## **11 УЧЕБНО-МЕТОДИЧЕСКОЕ И ИНФОРМАЦИОННОЕ ОБЕСПЕЧЕНИЕ ПРАКТИКИ**

### **Основные источники:**

1. Машины и оборудование в животноводстве : учебное пособие / Д. Ф. Кольга, Ф. И. Назаров, С. А. Костюкевич [и др.]. — Минск : Республиканский институт профессионального образования (РИПО), 2020. — 332 с. — ISBN 978-985-7234-36-3. — Текст : электронный // Электронный ресурс цифровой образовательной среды СПО PROФобразование : [сайт]. — URL: <https://profspo.ru/books/100390>
2. Радченко, Л. Г. Технология и организация механизированных и мелиоративных работ в сельскохозяйственном производстве : учебное пособие / Л. Г. Радченко, В. Р. Козик. — Минск : Республиканский институт профессионального образования (РИПО), 2014. — 260 с. — ISBN 978-985-503-425-5. — Текст : электронный // Электронный ресурс цифровой образовательной среды СПО PROФобразование : [сайт]. — URL: <https://profspo.ru/books/67753>
3. Техническая эксплуатация и ремонт технологического оборудования : учебное пособие для СПО / Р. С. Фаскиев, Е. В. Бондаренко, Е. Г. Кеян, Р. Х. Хасанов. — Саратов : Профобразование, 2020. — 261 с. — ISBN 978-5-4488-0692-6. — Текст : электронный // Электронный ресурс цифровой образовательной среды СПО PROФобразование : [сайт]. — URL: <https://profspo.ru/books/92179>



#### Дополнительные источники:

1. Безик, В. А. Монтаж, наладка и эксплуатация электрооборудования сельскохозяйственных организаций. Ч.4 : лабораторный практикум / В. А. Безик, Ю. И. Филин, М. М. Иванюга. — Брянск : Брянский государственный аграрный университет, 2018. — 66 с. — ISBN 2227-8397. — Текст : электронный // Электронный ресурс цифровой образовательной среды СПО PROФобразование : [сайт]. — URL: <https://profspo.ru/books/107909>
2. Булавинцев, Р. А. Современные технологии и комплексы машин для заготовки кормов / Р. А. Булавинцев. — Современные технологии и комплексы машин для заготовки кормов. Учебное пособие / Н.В. Калашникова, Р.А. Булавинцев, С.Н. Химичева Под ред. Н.В. Калашниковой. – Орел, 2012. – 209с. — : [Б.и.], 2012. — 210 с. : ил. — Книга находится в издательстве ФГБОУ ВПО Орел ГАУ, будет издана к весне 2013г. — URL: <https://rucont.ru/efd/200967>
3. Грунин, Н. А. Технология механизированных работ в растениеводстве : учебное пособие / Н. А. Грунин ; составитель Н. А. Грунин. — Рязань : РГАТУ, 2019. — 51 с. — Текст : электронный // Лань : электронно-библиотечная система. — URL: <https://e.lanbook.com/book/137458>
4. Машины для посева зерновых культур. Посевные комплексы. Регулировка, настройка и эксплуатация : учебное пособие для вузов / А. Р. Валиев, Б. Г. Зиганшин, А. В. Дмитриев [и др.]. — Санкт-Петербург : Лань, 2021. — 156 с. — ISBN 978-5-8114-7275-8. — Текст : электронный // Лань : электронно-библиотечная система. — URL: <https://e.lanbook.com/book/169765>
5. Ожерельев, В. Н. Назначение и общее устройство зерноуборочных комбайнов : учебное пособие для СПО / В. Н. Ожерельев, В. В. Никитин, В. В. Кузнецов. — Саратов : Профобразование, 2021. — 195 с. — ISBN 978-5-4488-1302-3. — Текст : электронный // Электронный ресурс цифровой образовательной среды СПО PROФобразование : [сайт]. — URL: <https://profspo.ru/books/108267>
6. Рассадин, А. А. Основы механизации, электрификации, автоматизации сельскохозяйственного производства. Раздел 3. Машины для дробления и резания кормов в животноводстве. Раздел 4. Электрификация сельского хозяйства : учебно-методическое пособие для выполнения практических занятий и самостоятельной работы ОП 04 / А. А. Рассадин. — Брянск : Брянский государственный аграрный университет, 2018. — 62 с. — ISBN 2227-8397. — Текст : электронный // Электронный ресурс цифровой образовательной среды СПО PROФобразование : [сайт]. — URL: <https://profspo.ru/books/107915>
7. Техническое обеспечение животноводства : учебник / А. И. Завражнов, С. М. Ведищев, М. К. Бралиев [и др.]. — Санкт-Петербург : Лань, 2021. — 516 с. — ISBN 978-5-8114-3083-3. — Текст : электронный // Лань : электронно-библиотечная система. — URL: <https://e.lanbook.com/book/169258>
8. Технологическое и техническое обеспечение процессов машинного доения коров, обработки и переработки молока : учебное пособие / В. И. Трухачев, И. В. Капустин, В. И. Будков, Д. И. Грицай. — Ставрополь : Ставропольский государственный аграрный университет, АГРУС, 2012. — 300 с. — ISBN 978-5-9596-0823-1. — Текст : электронный // Электронный ресурс цифровой образовательной среды СПО PROФобразование : [сайт]. — URL: <https://profspo.ru/books/47365>

#### 12 МАТЕРИАЛЬНО-ТЕХНИЧЕСКОЕ ОБЕСПЕЧЕНИЕ ПРАКТИКИ

Для эффективного прохождения практики необходимы учреждения и предприятия, оснащенные современным технологическим и лабораторным оборудованием, способным обеспечить все виды и формы работы, предусмотренные программой учебной практики. При проведении практики используется материально-техническая база мест прохождения практики.

#### 13 ФОНД ОЦЕНОЧНЫХ СРЕДСТВ

### 13.1 Этапы формирования компетенций в процессе освоения образовательной программы в рамках производственной практики

Основными этапами формирования указанных компетенций при проведении практики является последовательное прохождение содержательно связанных между собой разделов практики. Изучение каждого раздела предполагает овладение студентами необходимыми компетенциями. Результат аттестации студентов на различных этапах формирования компетенций показывает уровень освоения компетенций студентами

Этапы формирования компетенций в процессе освоения дисциплины

Этапы	Наименование раздела (этапа) практики	Индекс контролируемой компетенции	Оценочные средства по этапам формирования компетенций		Способ контроля
			текущий контроль	промежуточная аттестация	
1	Подготовительный	ОК 1, ОК 2 ОК 7, ОК 10 ПК 2.1-2.6			устно
2	Производственный				устно, письменный раздел в отчете
3	Заключительный		Оформление отчета и дневника	Защита отчета по практике; получение диф.зачет	устно, проверка отчета

### 13.2 Показатели и критерии оценивания компетенций на различных этапах их формирования. Шкала оценивания.

*Критерии определения сформированности компетенций на различных этапах их формирования*

Критерии	Уровни сформированности компетенций			
	<i>ниже порогового</i>	<i>пороговый</i>	<i>достаточный</i>	<i>повышенный</i>
Компетенция не сформирована либо сформирована не в полном объеме. Уровень самостоятельности практического навыка отсутствует	Компетенция сформирована. Демонстрируется недостаточный уровень самостоятельности практического навыка	Компетенция сформирована. Демонстрируется достаточный уровень самостоятельности устойчивого практического навыка	Компетенция сформирована. Демонстрируется высокий уровень самостоятельности, высокая адаптивность практического навыка	Компетенция сформирована. Демонстрируется высокий уровень самостоятельности, высокая адаптивность практического навыка

Поскольку учебная практика призвана формировать сразу несколько компетенций, критерии оценки целесообразно формировать в два этапа.

1-й этап: определение критериев оценки отдельно по каждой формируемой компетенции. Сущность 1-го этапа состоит в определении критериев для оценивания отдельно взятой ком-

петенции на основе продемонстрированного обучаемым уровня самостоятельности в применении полученных в ходе прохождения практики знаний, умений и навыков.

2-й этап: определение критериев для оценки уровня обученности по итогам практики на основе комплексного подхода к уровню сформированности всех компетенций, обязательных к формированию в процессе прохождения практики. Сущность 2-го этапа определения критерия оценки по практике заключена в определении подхода к оцениванию на основе ранее полученных данных о сформированности каждой обязательной к выработке компетенции. В качестве основного критерия при оценке обучаемого является наличие сформированных у него компетенций по результатам прохождения практики.

### Показатели оценивания компетенций и шкала оценивания

1-й этап

Оценка «неудовлетворительно» (не зачтено) или отсутствие сформированности компетенции	Оценка «удовлетворительно» (зачтено) или низкий уровень освоения компетенции	Оценка «хорошо» (зачтено) или повышенный уровень освоения компетенции	Оценка «отлично» (зачтено) или высокий уровень освоения компетенции
<p>Неспособность обучаемого самостоятельно продемонстрировать наличие знаний при решении заданий, которые были представлены преподавателем вместе с образцом их решения, отсутствие самостоятельности в применении умения к использованию методов освоения практики и неспособность самостоятельно проявить навык повторения решения поставленной задачи по стандартному образцу свидетельствуют об отсутствии сформированной компетенции. Отсутствие подтверждения наличия сформированности компетенции свидетельствует об отрицательных результатах освоения практики</p>	<p>Если обучаемый демонстрирует самостоятельность в применении знаний, умений и навыков к решению учебных заданий в полном соответствии с образцом, данным преподавателем, по заданиям, решение которых было показано преподавателем, следует считать, что компетенция сформирована, но ее уровень недостаточно высок. Поскольку выявлено наличие сформированной компетенции, ее следует оценивать положительно, но на низком уровне</p>	<p>Способность обучающегося продемонстрировать самостоятельное применение знаний, умений и навыков при решении заданий, аналогичных тем, которые представлял преподаватель при потенциальном формировании компетенции, подтверждает наличие сформированной компетенции, причем на более высоком уровне. Наличие сформированной компетенции на повышенном уровне самостоятельности со стороны обучаемого при ее практической демонстрации в ходе решения аналогичных заданий следует оценивать как положительное и устойчиво закрепленное в практическом навыке</p>	<p>Обучаемый демонстрирует способность к полной самостоятельности (допускаются консультации с преподавателем по сопутствующим вопросам) в выборе способа решения неизвестных или нестандартных заданий в рамках практики с использованием знаний, умений и навыков, полученных в ходе освоения учебных дисциплин и практик, следует считать компетенцию сформированной на высоком уровне. Присутствие сформированной компетенции на высоком уровне, способность к ее дальнейшему саморазвитию и высокой адаптивности практического применения к изменяющимся условиям профессиональной задачи</p>

2-й этап

<b>Оценка «неудовлетворительно» (не зачтено) или отсутствие сформированности компетенции</b>	<b>Оценка «удовлетворительно» (зачтено) или низкой уровень освоения компетенции</b>	<b>Оценка «хорошо» (зачтено) или повышенный уровень освоения компетенции</b>	<b>Оценка «отлично» (зачтено) или высокий уровень освоения компетенции</b>
<p>Уровень освоения программы практики, при котором у обучаемого не сформировано более 50% компетенций. Если же практика выступает в качестве итогового этапа формирования компетенций оценка «неудовлетворительно» должна быть выставлена при отсутствии сформированности хотя бы одной компетенции</p>	<p>При наличии более 50% сформированных компетенций по практике, имеющим возможность до-формирования компетенций на последующих этапах обучения. Для практик итогового формирования компетенций естественно выставлять оценку «удовлетворительно», если сформированы более 60% компетенций</p>	<p>Для определения уровня освоения промежуточной практики на оценку «хорошо» обучающийся должен продемонстрировать наличие 80% сформированных компетенций, из которых не менее 1/3 оценены отметкой «хорошо». Оценивание итоговой практики на «хорошо» обуславливается наличием у обучаемого всех сформированных компетенций, причем не менее 60% компетенций должны быть сформированы на повышенном уровне, то есть с оценкой «хорошо».</p>	<p>Оценка «отлично» по практике с промежуточным освоением компетенций, может быть выставлена при 100% подтверждении наличия компетенций, либо при 90% сформированных компетенций, из которых не менее 2/3 оценены отметкой «хорошо». В случае оценивания уровня освоения практики с итоговым формированием компетенций оценка «отлично» может быть выставлена при подтверждении 100% наличия сформированной компетенции у обучаемого, выполнены требования к получению оценки «хорошо» и освоены на «отлично» не менее 50% компетенций</p>

### **13.3 Типовые контрольные задания или иные материалы, необходимые для оценки результатов освоения образовательной программы в рамках практики.**

#### **13.3.1 Индивидуальные задания**

##### ***Проверяемые компетенции:***

ОК 1 Выбирать способы решения задач профессиональной деятельности, применительно к различным контекстам.

ОК 2 Осуществлять поиск, анализ и интерпретацию информации, необходимой для выполнения задач профессиональной деятельности.

ОК 7 Содействовать сохранению окружающей среды, ресурсосбережению, эффективно действовать в чрезвычайных ситуациях.

ОК 10 Пользоваться профессиональной документацией на государственном и иностранном языке.

ПК 2.1 Осуществлять выбор, обоснование, расчет состава машинно-тракторного агрегата и определение его эксплуатационных показателей в соответствии с технологической картой на выполнение сельскохозяйственных работ.

ПК 2.2 Осуществлять подбор режимов работы, выбор и обоснование способа движения машинно-тракторного агрегата в соответствии с условиями работы.

ПК 2.3 Выполнять работы на машинно-тракторном агрегате в соответствии с требованиями правил техники безопасности и охраны труда.

ПК 2.4 Управлять тракторами и самоходными машинами категории «В», «С», «D», «Б», «F» в соответствии с правилами дорожного движения.

ПК 2.5 Управлять автомобилями категории «В» и «С» в соответствии с правилами дорожного движения.

ПК 2.6 Осуществлять контроль и оценку качества выполняемой сельскохозяйственной техникой работы в соответствии с технологической картой.

**Задание** на практику, по результатам выполнения которого оформляется отчет, выдается индивидуально.

##### **Критерии оценки выполнения индивидуального задания:**

- «зачтено» выставляется студенту, если выполнил индивидуальное задание в установленный срок, грамотно и последовательно изложил материал, приложил заполненные первичные документы, твердо знает материал, использует информационные технологии при составлении документов, демонстрирует сформированность необходимых компетенций;

- «не зачтено» выставляется, если студент не знает теоретических основ первичного учета, не выполнил индивидуальное задание, не может заполнить бланки документов, демонстрирует отсутствие сформированности одной или всех необходимых компетенций.

#### **13.3.2 Порядок подготовки отчета по практике**

##### ***Проверяемые компетенции:***

ОК 1 Выбирать способы решения задач профессиональной деятельности, применительно к различным контекстам.

ОК 2 Осуществлять поиск, анализ и интерпретацию информации, необходимой для выполнения задач профессиональной деятельности.

ОК 7 Содействовать сохранению окружающей среды, ресурсосбережению, эффективно действовать в чрезвычайных ситуациях.

ОК 10 Пользоваться профессиональной документацией на государственном и иностранном языке.

ПК 2.1 Осуществлять выбор, обоснование, расчет состава машинно-тракторного агрегата и определение его эксплуатационных показателей в соответствии с технологической картой на выполнение сельскохозяйственных работ.

ПК 2.2 Осуществлять подбор режимов работы, выбор и обоснование способа движения машинно-тракторного агрегата в соответствии с условиями работы.

ПК 2.3 Выполнять работы на машинно-тракторном агрегате в соответствии с требованиями правил техники безопасности и охраны труда.

ПК 2.4 Управлять тракторами и самоходными машинами категории «В», «С», «D», «Б», «F» в соответствии с правилами дорожного движения.

ПК 2.5 Управлять автомобилями категории «В» и «С» в соответствии с правилами дорожного движения.

ПК 2.6 Осуществлять контроль и оценку качества выполняемой сельскохозяйственной техникой работы в соответствии с технологической картой.

По итогам практики обучающимся составляется письменный отчет. Цель отчета – показать степень освоения практических навыков, степень формирования системы компетенций для решения профессиональных задач.

Отчет должен быть набран на компьютере, грамотно оформлен, сброшюрован в папку, подписан магистрантом, сдан руководителю практики от организации.

Требования к оформлению листов текстовой части. Текстовая часть отчета выполняется на листах формата А4 (210 x 297 мм) без рамки, соблюдением следующих размеров полей: левое –30 мм, правое –10 мм, верхнее –20 мм, нижнее – 20 мм.

Страницы текста подлежат обязательной нумерации, которая проводится арабскими цифрами с соблюдением сквозной нумерации по всему тексту. Номер страницы проставляют по центру без точки в конце.

Первой страницей считается титульный лист, но номер страницы на нем не проставляется.

При выполнении текстовой части работы на компьютере тип шрифта: *Times New Roman*. Шрифт основного текста: обычный, размер 14 пт. Межстрочный интервал: полуторный.

Письменный отчет о выполнении работ включает в себя следующие разделы:

- титульный лист;
- оглавление;
- введение;
- теоретическая часть;
- практическая часть;
- заключение;
- библиографический список;
- приложения.

Титульный лист к отчету оформляется по установленной единой форме (приложение 2).

Во *введении* дается краткая характеристика профессии, обоснование важности и значимости её для общества, раскрываются цель и задачи учебной практики, объект и предмет исследования.

*Теоретическая часть.*

*Практическая часть*, (вторая глава) отчета по практике включает главы и параграфы в соответствии с логической структурой изложения выполненных заданий по разделам практики.

*Заключение* должно содержать краткие выводы по результатам, полученным в ходе выполнения заданий практики. Необходимо указать, что было изучено, рассмотрено, какие практические навыки по профессии получены.

Приложения к отчету используются для пояснения содержания разделов отчета, поэтому по тексту на каждое приложение делается ссылка. Приложения могут состоять из дополнительных справочных материалов, имеющих вспомогательное значение, например: копии документов, выдержек из отчетных материалов, схем, таблиц, диаграмм.

Основные выводы и предложения, сформулированные студентом по результатам практики, в форме доклада представляются во время защиты отчета о практике. Защита отчета о практике проводится перед специально созданной комиссией. В процессе защиты студент должен кратко изложить основные результаты проделанной работы, выводы и рекомендации, структуру и анализ материалов. По результатам защиты комиссия выставляет студенту оценку «отлично», «хорошо», «удовлетворительно», «неудовлетворительно».

В течение прохождения учебной практики обучающийся может вести дневник практики (ведется и представляется по решению руководителя практики от образовательной организации). В дневнике (при наличии) необходимо отразить кратко виды работ, выполненные обучающимся на практике (сбор материала, проведения исследования и т.д.), а также встретившиеся в работе затруднения, их характер, какие меры были приняты для их устранения, отменить недостатки в теоретической подготовке. Дневник (при наличии) прикладывается к отчету по практике.

### **Критерии оценки отчета по практике (содержание отчета)**

- «зачтено» выставляется обучающемуся, если он подготовил отчет в установленный срок, произвел письменное оформление всех разделов практики, грамотно и последовательно изложил материал, приложил заполненные первичные документы. Приложения логично связал с текстовой частью отчета, показал степень освоения теоретических и практических навыков оформления документов, продемонстрировал сформированность необходимых компетенций.

- «не зачтено» выставляется, если студент не произвел письменное оформление всех разделов практики или представил отчет по практике в виде разрозненного материала, результаты своей работы оформил с нарушениями требований или не справился с ними самостоятельно, продемонстрировав отсутствие сформированности одной или всех необходимых компетенций.

### **13.3.3 Итоговый контроль по практике**

Итоговой формой контроля знаний, умений и навыков по практике является дифференцированный зачет. Зачет по практике служит для оценки сформированности общих и профессиональных компетенций по учебной практике и призван выявить уровень, прочность и систематичность полученных им теоретических и практических знаний, приобретения навыков самостоятельной работы, развития творческого мышления, умение синтезировать полученные знания и применять их в решении практических задач.

Завершающим этапом учебной практики является защита подготовленного студентом отчета в форме собеседования.

Вопросы предполагают контроль общих методических знаний и умений, способность студентов проиллюстрировать их примерами, индивидуальными материалами, составленными студентами в течение практики.

#### ***Проверяемые компетенции:***

ОК 1 Выбирать способы решения задач профессиональной деятельности, применительно к различным контекстам.

ОК 2 Осуществлять поиск, анализ и интерпретацию информации, необходимой для выполнения задач профессиональной деятельности.

ОК 7 Содействовать сохранению окружающей среды, ресурсосбережению, эффективно действовать в чрезвычайных ситуациях.

ОК 10 Пользоваться профессиональной документацией на государственном и иностранном языке.

ПК 2.1 Осуществлять выбор, обоснование, расчет состава машинно-тракторного агрегата и определение его эксплуатационных показателей в соответствии с технологической картой на выполнение сельскохозяйственных работ.

ПК 2.2 Осуществлять подбор режимов работы, выбор и обоснование способа движения машинно-тракторного агрегата в соответствии с условиями работы.



- ПК 2.3 Выполнять работы на машинно-тракторном агрегате в соответствии с требованиями правил техники безопасности и охраны труда.
- ПК 2.4 Управлять тракторами и самоходными машинами категории «В», «С», «D», «Б», «F» в соответствии с правилами дорожного движения.
- ПК 2.5 Управлять автомобилями категории «В» и «С» в соответствии с правилами дорожного движения.
- ПК 2.6 Осуществлять контроль и оценку качества выполняемой сельскохозяйственной техникой работы в соответствии с технологической картой.

### 1. Вопросы для проведения зачета по учебной практике

2. Понятие о производственных процессах в сельском хозяйстве.
3. Классификация производственных операций.
4. Технологический процесс и его характеристика.
5. Особенности использования машин в сельском хозяйстве.
6. Зональные природно-производственные условия.
7. Энергетические средства с/х производства.
8. Система машин и технологий. Общая характеристика МТА, классификация и требования к ним.
9. Ресурсосбережения и охрана природы при использовании машин
10. Особенности использования с/х техники на машинно-технологических станциях, с/х предприятиях, в крестьянских (фермерских) хозяйствах.
11. Эксплуатационные свойства машин и агрегатов.
12. Эксплуатационные свойства и показатели работы тракторных двигателей.
13. Выбор экономичных режимов работы двигателя.
14. Силы, действующие на трактор. Образование движущей силы.
15. Сцепные свойства трактора и пути их улучшения. Тяговый баланс трактора.
16. Уравнение движения агрегата. Баланс мощности трактора.
17. Коэффициент полезного действия трактора и пути его повышения.
18. Тяговая характеристика трактора и ее использование в эксплуатационных расчетах.
19. Выбор оптимального режима использования трактора по тяговой характеристике.
20. Пути улучшения тяговых свойств трактора.
21. Основные показатели МТА. Влияние основных факторов на тяговое сопротивление машин.
22. Пути снижения тягового сопротивления машин.
23. Сцепки, их классификация и эксплуатационные свойства
24. Основные требования, предъявляемые к МТА.
25. Аналитический способ расчета ресурсосберегающих тяговых агрегатов.
26. Особенности расчета навесных, комбинированных и транспортных агрегатов.
27. Расчет тягово-приводных агрегатов.
28. Расчет тяговых агрегатов на основе тяговой характеристики трактора.
29. Способы и правила соединения рабочих машин и сцепки с трактором.
30. Особенности агрегатирования прицепных, полунавесных и навесных машин разного типа.
31. Технологическая наладка машин на регулировочной площадке и в поле.
32. Использование различных приспособлений для технологической наладки машин.  
Определение длины вылета маркера и следоуказателя.
33. Универсальные и комбинированные агрегаты.
34. Прицепы блочно-модульного агрегатирования машин.
35. Увязка технологических комплексов машин по ширине захвата и рядности.
36. Рациональные способы движения МТА и их значение.
37. Кинематические характеристики агрегата и рабочего участка.
38. Основные виды поворотов.
39. Определение минимального радиуса поворота различных агрегатов.

40. Расчет ширины поворотной полосы.
41. Факторы, учитываемые при выборе способа движения агрегата.
42. Определение длины холостого пути агрегата и коэффициента рабочих ходов.
43. Обоснование оптимальной ширины загона.
44. Пути сокращения холостого хода агрегата. Выбор наилучших способов движения агрегата.
45. Особенности движения МТА при постоянной технологической колес.
46. Понятие о производительности труда при использовании МТА.
47. Эффективность повышения прочности МТА.
48. Баланс времени смены. Коэффициент использования времени смены.
49. Расчет производительности агрегата.
50. Зависимость прочности от мощности трактора и условий работы.
51. Особенности производительности прочности при групповой работе МТА.
52. Влияние усталости механизатора на производительность агрегата.
53. Обоснование оптимального режима труда и отдыха механизатора.
54. Учет механизированных работ в условных эталонных гектарах.
55. Понятие условного эталонного трактора.
56. Основы нормирования механизированных работ.
57. Пути повышения производительности МТА.
58. Виды эксплуатационных затрат при работе МТА.
59. Затраты труда и пути их снижения.
60. Определение расхода топлива, смазочных материалов и энергии.
61. Энергетический КПД агрегата и пути его повышения.
62. Прямые эксплуатационные и приведенные затраты.
63. Современные технологии возделывания с/х культур.
64. Ресурсо- и энергосберегающие технологии производства с/х культур.
65. Пути экономии топлива при использовании МТА.
66. Адаптация механизатора к работе.

#### **Критерии и шкала оценивания прохождения студентами практики**

- ниже порогового (оценка «неудовлетворительно» («не зачтено»))
- пороговый (оценка «удовлетворительно» («зачтено»))
- стандартный (оценка «хорошо» («зачтено»))
- эталонный (оценка «отлично» («зачтено»)).

<b>Критерий</b>	<b>В рамках формируемых компетенций студент демонстрирует:</b>
ниже порогового	неспособность самостоятельно использовать знания при выполнении заданий. Ставится студенту, который не выполнил программу практики. Отсутствие подтверждения наличия сформированности компетенции по практике.
пороговый	знание и понимание теоретических вопросов с незначительными пробелами; несформированность некоторых практических умений, низкое качество выполнения индивидуальных заданий (не выполнены); низкий уровень мотивации учения. Ставится студенту, который выполнил программу практики, но не проявил глубоких знаний теории и умения применять ее на практике, допускал ошибки в планировании и проведении работы. Выявлено наличие сформированных компетенций по практике, но на низком уровне
стандартный	полное знание и понимание теоретического материала, без пробелов; недостаточную сформированность некоторых практических умений; достаточное качество выполнения учебных заданий, некоторые виды заданий выполнены с ошибками; средний уровень мотивации учения. Ставится студенту, который полностью выполнил намеченную на период практики программу работы, обнаружил умение определять основные задачи и способы их решения, проявлял инициативу в работе, но не смог

	вести творческий поиск или не проявил потребности в творческом росте. Выявлено наличие у обучаемого всех сформированных компетенций по практике на стандартном уровне.
эталонный	полное знание и понимание теоретического материала, без пробелов; сформированность необходимых практических умений, высокое качество выполнения учебных заданий; высокий уровень мотивации учения. Ставится студенту, который выполнил в срок и на высоком уровне весь намеченный объем работы, предусмотренной программой практики того или иного курса, обнаружил умение определять и оптимально осуществлять основные поставленные задачи, способы и результаты их решения, проявлял в работе самостоятельность, творческий подход, такт, культуру. Выявлено наличие у обучаемого всех сформированных компетенций по практике. При этом более 50% компетенций сформированы на эталонном уровне.

#### **13.4 Методические материалы, определяющие процедуры оценивания знаний, умений, навыков и (или) опыта деятельности, характеризующие этапы формирования компетенций**

Оценка знаний, умений, навыков, характеризующая этапы формирования компетенций по преддипломной практике, проводится в форме текущей и промежуточной аттестации.

Сформированность компетенций при контроле текущей успеваемости осуществляется при проверке знаний, умений и навыков обучающихся, при собеседовании и по результатам отчета обучающихся в ходе индивидуальной консультации с руководителем практики от организации.

Промежуточная аттестация по практике проводится с целью выявления соответствия уровня теоретических знаний, практических умений и навыков, характеризующих сформированность общих и профессиональных компетенций по преддипломной практике требованиям ФГОС СПО по направлению подготовки (специальности) 35.02.16 Эксплуатация и ремонт сельскохозяйственной техники и оборудования. Формой промежуточной аттестации по итогам учебной практики является дифференцированный зачет.

Краткая характеристика процедуры реализации текущего контроля и промежуточной аттестации по производственной практике для оценки компетенций обучающихся представлена в таблице

№ п/п	Наименование оценочного средства	Краткая характеристика процедуры оценивания компетенций	Представление оценочного средства в фонде
1	Индивидуальное задание	Конечный продукт, получаемый в результате планирования и выполнения комплекса учебных и исследовательских заданий. Позволяет оценить умения обучающихся самостоятельно конструировать свои знания в процессе решения практических задач и проблем, ориентироваться в информационном пространстве и уровень сформированности аналитических, исследовательских навыков, навыков практического и творческого мышления. При выставлении оценок учитывается уровень приобретенных компетенций	Темы индивидуальных заданий
2	Отчет по практике	Средство контроля прохождения учебной практики, в котором представляются результаты выполнения задания по прохождению данного вида практики. При оценивании отчета учитывается уровень сформированности компетенций	Индивидуальные задания. Требования к оформлению отчета

3	Зачет (собеседование)	Средство контроля усвоения программы практики, организованное в виде собеседования преподавателя с обучающимися. При выставлении оценок учитывается уровень приобретенных компетенций обучающегося. Компонент «знать» оценивается теоретическими вопросами по содержанию практики, компоненты «уметь» и «владеть» - практико-ориентированными заданиями	Перечень вопросов к зачету
---	-----------------------	---	----------------------------

Аттестация проводится в последний день практики. Форма проведения дифференцированный зачета – защита отчета, содержащего результаты выполненных индивидуальных заданий, перед специально созданной комиссией. Критериями оценивания прохождения практики являются оценки «отлично», «хорошо», «удовлетворительно», «неудовлетворительно».

Оценка складывается из интегрированной оценки, включающей в себя оценки содержания отчета, оценки за выполнение индивидуального задания и оценку результатов собеседования (защиты отчета по практике).

Итоговая оценка по производственной практике выставляется в протоколе защиты отчета, на титульном листе работы, в экзаменационной ведомости и зачетной книжке студента.

#### **14 ПЕРЕЧЕНЬ ИНФОРМАЦИОННЫХ ТЕХНОЛОГИЙ, ИСПОЛЬЗУЕМЫХ ПРИ ПРОВЕДЕНИИ ПРАКТИКИ, ВКЛЮЧАЯ ПЕРЕЧЕНЬ ПРОГРАММНОГО ОБЕСПЕЧЕНИЯ И ИНФОРМАЦИОННЫХ СПРАВОЧНЫХ СИСТЕМ**

1. [www.mcsx.ru](http://www.mcsx.ru) / Официальный сайт Министерства сельского хозяйства Российской Федерации

2. Информационно-правовая система «Гарант» [Электронный ресурс] – Режим доступа: <http://garant.ru/>.

3. Информационно-правовая система «Консультант Плюс» [Электронный ресурс] – Режим доступа: <http://consultant.ru/>.

4. Научная электронная библиотека [Электронный ресурс]. – Режим доступа: <http://elibrary.ru/>.

5. Национальный цифровой ресурс «Руконт» [Электронный ресурс]. – Режим доступа: <http://rucont.ru>: свободный.

6. Электронно-библиотечная система издательство «Лань» [Электронный ресурс]. – Режим доступа: <http://e.lanbook.com>.

Рабочая программа профессионального модуля разработана на основе Федерального государственного образовательного стандарта среднего профессионального образования по специальности 35.02.16 Эксплуатация и ремонт сельскохозяйственной техники и оборудования

Разработчики:

Заведующий кафедрой  
«Сельскохозяйственные  
машины и механизация  
животноводства»  
канд. техн. наук, доцент



Сергей Владимирович Денисов

канд. техн. наук, доцент  
кафедры «Технический сервис»



Дмитрий Сергеевич Сазонов

Заведующий кафедрой  
«Сельскохозяйственные  
машины и механизация  
животноводства»  
канд. техн. наук, доцент




Сергей Владимирович Денисов

Заведующий кафедрой  
«Технический сервис»  
канд. техн. наук, доцент



Сергей Николаевич Жильцов

СОГЛАСОВАНО  
Руководитель ОПОП СПО  
канд. техн. наук



Наталья Александровна  
Харыбина

Начальник УМУ  
канд. техн. наук, доцент



Сергей Викторович Краснов

**Образец дневника практики**  
Министерство сельского хозяйства РФ  
Федеральное государственное бюджетное образовательное учреждение высшего образования  
«Самарский государственный аграрный университет»

**ДНЕВНИК**  
**прохождения производственной практики**

студентом \_\_\_\_ курса обучающегося по  
специальности 35.02.016 Эксплуатация и ремонт сельскохозяйственной техники и оборудования

---

Фамилия, Имя, Отчество

№ п/п	Дата	Краткое содержание выполненной работы	Отметка ру- ководителя практики
1.	2	3	4
2.			
3.			
4.			
5.			
6.			

Студент \_\_\_\_\_  
подпись Ф.И.О.

**Форма отчета по практике**

**Образец титульного листа отчета по практике**

Министерство сельского хозяйства РФ  
Федеральное государственное бюджетное образовательное учреждение  
высшего образования  
«Самарский государственный аграрный университет»

**ОТЧЕТ**  
**о прохождении производственной практики**  
**«Эксплуатация сельскохозяйственной техники»**

---

(период прохождения практики)

студента \_ курса \_ группы

---

Фамилия, Имя, Отчество

Руководитель практики

---

должность, Фамилия, Имя, Отчество

Кинель 20 \_\_\_\_



**Образец задания на практику**  
Министерство сельского хозяйства Российской Федерации  
Федеральное государственное бюджетное образовательное  
учреждение высшего образования  
«Самарский государственный аграрный университет»

Факультет инженерный.

Кафедра «Технический сервис».

Специальность 35.02.16 Эксплуатация и ремонт сельскохозяйственной техники  
и оборудования.

**ЗАДАНИЕ**

на производственную практику

Обучающийся \_\_\_\_\_

курс, группа, Фамилия, Имя, Отчество

Наименование базовой организации ФГБОУ ВО Самарский ГАУ

Срок прохождения практики с \_\_\_\_\_ по \_\_\_\_\_

Содержание задания на практику (перечень подлежащих рассмотрению вопро-  
сов): \_\_\_\_\_

---

---

---

---

Дата выдачи задания \_\_\_\_\_

Руководитель практики \_\_\_\_\_  
подпись Ф.И.О.

Ознакомлен \_\_\_\_\_  
подпись Ф.И.О. обучающегося

« \_\_\_\_\_ » \_\_\_\_\_ 20\_\_ г.

**Образец заполнения аттестационного листа о прохождении производственной практики**

**АТТЕСТАЦИОННЫЙ ЛИСТ  
ДЕЯТЕЛЬНОСТИ СТУДЕНТА ВО ВРЕМЯ ПРОИЗВОДСТВЕННОЙ ПРАКТИКИ**

Обучающийся \_\_\_\_\_  
(Ф.И.О.)

Группы \_\_\_\_\_ Форма обучения \_\_\_\_\_ очная

Специальности 35.02.16 Эксплуатация и ремонт сельскохозяйственной техники и оборудования  
(код и наименование специальности)

по профессиональному модулю ПМ 02 Эксплуатация сельскохозяйственной техники  
(наименование ПМ)

Период прохождения практики: с \_\_\_\_\_ по \_\_\_\_\_  
(дата начала) (дата окончания)

Место прохождения практики \_\_\_\_\_  
(название организации)

Коды осваиваемых компетенций	Виды работ	Оценка качества выполнения работ
ОК-1, ОК-2, ОК-7, ОК-10 ПК-2.1 -2.6	участие в комплектовании и наладке агрегата для дискования почвы - участие в комплектовании и наладке агрегата для междурядной обработки подсолнечника - участие в комплектовании и наладке агрегата для посева пропашных культур - участие в комплектовании и наладке агрегата для внесения органических культур - участие в комплектовании и наладке агрегата для скашивания зерновых культур - участие в комплектовании и наладке агрегата для уборки подсолнечника - участие в организации и проведении работ по основной и поверхностной обработке почвы - участие в организации и проведении работ по посеву сельскохозяйственных культур - участие в организации и проведении работ по заготовке сена - участие в организации и проведении работ по уборке зерновых культур - участие в организации и проведении работ по уборке корне-	

	<p>ПЛОДОВ</p> <ul style="list-style-type: none"> <li>- участие в организации и проведении работ по уборке клубнеплодов</li> <li>выполнение работ по механизации водоснабжения помещений;</li> <li>- выполнение работ по механизации кормоприготовления;</li> <li>- выполнение работ по механизации раздачи кормов;</li> <li>- выполнение работ по механизации доения коров и обработке молока;</li> <li>- выполнение работ по механизации сбора и обработки яиц;</li> <li>- выполнение работ по механизации навозоудаления</li> </ul>	
--	---	--

Итоговая оценка деятельности студента \_\_\_\_\_ ( \_\_\_\_\_ )

Руководитель практики \_\_\_\_\_

подпись      должность, Ф.И.О.

« \_\_\_\_ » \_\_\_\_\_ 20\_\_ г.

Министерство сельского хозяйства Российской Федерации  
федеральное государственное бюджетное образовательное учреждение  
высшего образования  
«Самарский государственный аграрный университет»

УТВЕРЖДАЮ  
Врио проректора по учебной  
и воспитательной работе  
доцент С.В. Краснов



« 17 » 2021 г

## ПРОГРАММА ПРОИЗВОДСТВЕННОЙ ПРАКТИКИ

### ПП.3.01 Производственная практика

Специальность: 35.02.16 Эксплуатация и ремонт сельскохозяйственной техники и оборудования

Уровень подготовки: базовый

Квалификация: техник-механик

Форма обучения: очная

Кинель 2021

## 1. ЦЕЛЬ ПРАКТИКИ

Целью учебной практики является овладение видом деятельности ВД 3 Техническое обслуживание и ремонт сельскохозяйственной техники и соответствующими профессиональными компетенциями.

## 2 ЗАДАЧИ ПРАКТИКИ

С целью овладения видом деятельности ВД 3 Техническое обслуживание и ремонт сельскохозяйственной техники и соответствующими профессиональными компетенциями обучающийся в ходе освоения программы учебной практики должен:

**иметь практический опыт:**

Постановки сельскохозяйственной техники на ремонт

Очистки и разборки узлов и агрегатов

Диагностики неисправностей

Определения способа ремонта сельскохозяйственной техники

Информирования руководства в установленном порядке о необходимости проведения ремонта сельскохозяйственной техники и предлагаемых способах его осуществления

Оформления заявок на материально-техническое обеспечение ремонта сельскохозяйственной техники

Подбора материалов, узлов, агрегатов, необходимых для проведения ремонта

Восстановления работоспособности или замена детали/узла сельскохозяйственной техники

Использования расходных, горюче-смазочных материалов и технических жидкостей

Регулировки, испытания и обкатки отремонтированной сельскохозяйственной техники

Оформления документов о проведении ремонта сельскохозяйственной техники

Осмotra и проверки комплектности сельскохозяйственной техники

Выбора способа и места хранения сельскохозяйственной техники

Приемки работы по очистке, демонтажу и консервации отдельных узлов, размещению сельскохозяйственной техники на хранение

Проведения плановых проверок условий хранения и состояния сельскохозяйственной техники в период хранения

Контроля качества сборки и проведения пуско-наладочных работ сельскохозяйственной техники при снятии с хранения

Оформления документов о постановке и снятии сельскохозяйственной техники с хранения

**уметь:**

Читать чертежи узлов и деталей сельскохозяйственной техники

Выявлять причины неисправностей сельскохозяйственной техники

Определять техническое состояние деталей и сборочных единиц тракторов, автомобилей, комбайнов.

Принимать на техническое обслуживание и ремонт машин и оформлять приемосдаточную документацию

Оформлять заявки на материально-техническое обеспечение ремонта сельскохозяйственной техники

Подбирать ремонтные материалы, выполнять техническое обслуживание машин и сборочных единиц.

Выполнять разборочно-сборочные дефектовочно-комплектовочные работы.

Проводить операции профилактического обслуживания машин и оборудования животноводческих ферм.

Осуществлять проверку работоспособности и настройку инструмента, оборудования, сельскохозяйственной техники

Проводить обкатку и испытания машин и их сборочных единиц и оборудования

Документально оформлять результаты проделанной работы

Выбирать способ и место хранения сельскохозяйственной техники

Контролировать качество сборки и проведения пуско-наладочных работ сельскохозяйственной техники при снятии с хранения

Оформлять документы о постановке и снятии сельскохозяйственной техники с хранения.

**знать:**

Технические характеристики, конструктивные особенности, назначение, режимы работы сельскохозяйственной техники

Нормативную и техническую документацию по эксплуатации сельскохозяйственной техники

Единую систему конструкторской документации

Правила и нормы охраны труда, требования пожарной и экологической безопасности

Назначение и порядок использования расходных материалов, инструмента и оборудования, необходимых для выполнения работ

Порядок оформления документов о проведении ремонта сельскохозяйственной техники

### **3. МЕСТО ПРОИЗВОДСТВЕННОЙ ПРАКТИКИ В СТРУКТУРЕ ОПОП**

Производственная практика проводится, в соответствии с утвержденным учебным планом, после прохождения междисциплинарных курсов (МДК) в рамках профессионального модуля ПМ.03 «Техническое обслуживание и ремонт сельскохозяйственной техники».

Прохождению учебной практики должно предшествовать изучение дисциплин из общего гуманитарного и социально-экономического, математического и естественнонаучного циклов, общепрофессионального цикла, таких как: «Математика», «Информатика», «Инженерная графика», «Техническая механика», «Материаловедение», «Основы гидравлики и теплотехники», профессиональных модулей ПМ. 1, ПМ. 2, ПМ. 4.

Знания, умения и практические навыки, полученные при прохождении данной практики, необходимы для успешного освоения профессионального модуля ПМ.03, прохождения преддипломной практики, подготовки выпускной квалификационной работы.

### **4 ФОРМЫ И СПОСОБ ПРОВЕДЕНИЯ ПРАКТИКИ**

Производственная практика проводится в соответствии с учебным планом по специальности: 35.02.16 Эксплуатация и ремонт сельскохозяйственной техники и оборудования.

Способы проведения учебной практики:

- стационарная;

- выездная.

### **5 МЕСТО И ВРЕМЯ ПРОВЕДЕНИЯ ПРАКТИКИ**

Производственная практика проводится в организациях в специально оборудованных помещениях на основе договоров между организацией и образовательным учреждением.

Производственная практика проводится в соответствии с графиком учебного процесса на учебный год и учебным планом. Практика проводится на 4 курсе, в 8 семестре. Производственная практика проводится концентрировано.

## 6 КОМПЕТЕНЦИИ ОБУЧАЮЩЕГОСЯ, ФОРМИРУЕМЫЕ В РЕЗУЛЬТАТЕ ПРОХОЖДЕНИЯ ПРАКТИКИ

Результатом прохождения производственной практики профессионального модуля является овладение обучающимися видом профессиональной деятельности (ВПД): «**Техническое обслуживание и ремонт сельскохозяйственной техники**», в том числе профессиональными (ПК) и общими (ОК) компетенциями:

Код	Наименование результата обучения
ОК 1	Выбирать способы решения задач профессиональной деятельности, применительно к различным контекстам
ОК 2	Осуществлять поиск, анализ и интерпретацию информации, необходимой для выполнения задач профессиональной деятельности
ОК 10	Пользоваться профессиональной документацией на государственном и иностранном языке
ПК 3.1	Проводить диагностирование неисправностей сельскохозяйственных машин и механизмов и другого инженерно-технологического оборудования в соответствии с графиком проведения технических обслуживаний и ремонтов
ПК 3.2	Определять способы ремонта сельскохозяйственной техники в соответствии с ее техническим состоянием
ПК 3.3	Оформлять заявки на материально-техническое обеспечение технического обслуживания и ремонта сельскохозяйственной техники в соответствии с нормативами
ПК 3.4	Подбирать материалы, узлы и агрегаты, необходимые для проведения ремонта
ПК 3.5	Осуществлять восстановление работоспособности или замену детали/узла сельскохозяйственной техники в соответствии с технологической картой
ПК 3.6	Использовать расходные, горюче-смазочные материалы и технические жидкости, инструмент, оборудование, средства индивидуальной защиты, необходимые для выполнения работ
ПК 3.7	Выполнять регулировку, испытание, обкатку отремонтированной сельскохозяйственной техники в соответствии с регламентами
ПК 3.8	Выполнять консервацию и постановку на хранение сельскохозяйственной техники в соответствии с регламентами
ПК 3.9	Оформлять документы о проведении технического обслуживания, ремонта, постановки и снятия с хранения сельскохозяйственной техники

## 7. СТРУКТУРА И СОДЕРЖАНИЕ ПРОИЗВОДСТВЕННОЙ ПРАКТИКИ

№ п/п	Разделы (этапы) практики	Кол-во часов/недель	Виды производственных работ
1	<b>Подготовительный</b>	<b>2</b>	Общее инструктивно-методическое собрание с целью информирования студентов о всех действующих в Университете правилах организации практики, приказе ректора на предстоящий период и особенностях проведения практики. Знакомство каждого студента с его предстоящим рабочим местом и обеспечение прохождения всех обусловленных законодательством инструктажей по безопасности. Оформление индивидуального задания на практику.
2	<b>Основной</b>	<b>66</b>	<p>Организация работы по хранению машин, сборочных единиц и деталей в соответствии с установленными ГОСТ и техническими требованиями.</p> <p>Проверка качества постановки машин на хранение и организация технического обслуживания при хранении.</p> <p>Организация списания машин, отслуживших амортизационный срок и непригодных к дальнейшей эксплуатации, составление соответствующей документации.</p> <p>Организация хранения в закрытых помещениях сборочных единиц и деталей, временно снятых с машин.</p> <p>Организация работы пункта технического обслуживания (ПТО).</p> <p>Организация работы центральной ремонтной мастерской (ЦРМ) хозяйства.</p> <p>Приемка машин, дефектовка наружная очистка мойка.</p> <p>Разборка машин на узлы и агрегаты.</p> <p>Ремонт двигателей внутреннего сгорания.</p> <p>Ремонт узлов и агрегатов гидросистемы.</p> <p>Ремонт приборов и агрегатов электрооборудования.</p> <p>Сборка, обкатка отремонтированных машин.</p>
3	<b>Заключительный</b>	<b>4</b>	Подготовка и прохождение промежуточной аттестации
<b>Итого:</b>		<b>72/2</b>	

## 8 УЧЕБНО-ИССЛЕДОВАТЕЛЬСКИЕ И НАУЧНО-ПРОИЗВОДСТВЕННЫЕ ТЕХНОЛОГИИ, ИСПОЛЬЗУЕМЫЕ НА ПРАКТИКЕ

В процессе прохождения практики должны применяться образовательные, научно-исследовательские и научно-производственные технологии.

*Образовательные технологии* при прохождении практики включают в себя: инструктаж по технике безопасности; экскурсию по организации; первичный инструктаж на рабочем месте; наглядно-информационные технологии (материалы выставок, стенды, плакаты, альбомы и др.); использование библиотечного фонда; организационно-информационные технологии (присутствие на собраниях, совещаниях, «планерках», нарядах и т.п.); вербально-коммуникационные технологии (интервью, беседы с руководителями, специалистами, работниками массовых профессий предприятия (учреждения, жителями населенных пунктов); наставничество (работа в период практики в качестве ученика опытного



специалиста); информационно-консультационные технологии (консультации ведущих специалистов); информационно-коммуникационные технологии (информация из Интернет, e-mail и т.п.); информационные материалы радио и телевидения; аудио- и видеоматериалы; работу в библиотеке (уточнение содержания учебных и научных проблем, профессиональных и научных терминов, экономических и статистических показателей); изучение содержания государственных стандартов по оформлению отчетов о научно-исследовательской работе и т.п.

*Научно-производственные технологии* при прохождении практики могут включать в себя: инновационные технологии, используемые в организации, изучаемые и анализируемые студентами в ходе практики; эффективные традиционные технологии, используемые в организации, изучаемые и анализируемые студентами в ходе практики; консультации ведущих специалистов по использованию научно-технических достижений.

*Учебно-исследовательские технологии* при прохождении практики могут включать в себя: определение объекта и предмета исследования, постановку исследовательской задачи; разработку инструментария исследования; наблюдения, измерения, фиксация результатов; сбор, обработка, анализ и предварительную систематизацию фактического и литературного материала; использование информационно-аналитических компьютерных программ и технологий; прогноз развития ситуации (функционирования объекта исследования); использование информационно-аналитических и проектных компьютерных программ и технологий; систематизация фактического и литературного материала; обобщение полученных результатов; формулирование выводов и предложений по общей части программы практики; экспертизу результатов практики (предоставление материалов дневника и отчета о практике; оформление отчета о практике).

## **9 УЧЕБНО-МЕТОДИЧЕСКОЕ ОБЕСПЕЧЕНИЕ САМОСТОЯТЕЛЬНОЙ РАБОТЫ ОБУЧАЮЩЕГОСЯ НА ПРАКТИКЕ**

Учебно-методическим обеспечением самостоятельной работы студентов на производственной практике являются:

1. Учебная литература по освоенным ранее профильным дисциплинам;

2. Методические разработки для студентов, определяющие порядок прохождения и содержание производственной практики;

Реализация ОПОП в части проведения производственной практики обеспечивается доступом каждого студента к базам данных и библиотечным фондам, сформированного по полному перечню основной образовательной программы. Во время самостоятельной подготовки студенты обеспечены доступом к сети Интернет. Самостоятельная работа студентов во время прохождения практики включает работу с научной, учебной и методической литературой, с конспектами лекций, работой в ЭБС. Для самостоятельной работы представляется компьютер с доступом в Интернет, к электронной библиотеке вуза.

Руководитель производственной практики в период прохождения практики:

- оказывает студентам помощь в подборе учебно-методической литературы по направлению практики;

- консультирует по вопросам использования статистических материалов, нормативно-законодательных источников;

- помогает в подборе необходимых периодических изданий;

- оказывает методическую помощь по вопросам сбора информационного материала на месте базы практики;

- оказывает помощь в классификации и систематизации собранной информации.

При прохождении практики студент должен:

- явиться на практику в срок, установленной учебным планом;

- добросовестно и качественно выполнять задания, предусмотренные программой практики;
- выполнять правила внутреннего распорядка организации;
- систематически вести записи по работе, содержание и результаты выполнения заданий;
- подготовиться к итоговой аттестации по учебной практике в соответствии с программой.

## 10 ФОРМЫ ОТЧЕТНОСТИ ПО ПРАКТИКЕ

По итогам производственной практики по специальности проводится промежуточная аттестация в форме дифференцированного зачета. Промежуточная аттестация проводится после окончания прохождения производственной практики, при защите дневника, отчета.

### Схема написания отчёта

Отчёт по производственной практике составляется по следующей схеме:

1. Введение
2. Краткая характеристика учреждения (предприятия АПК, хозяйства)
3. Состояние и организация работы машинно-тракторного парка в учреждении (на предприятии АПК, в хозяйстве).
4. Заключение.
5. Приложения, иллюстрационный материал.
6. Список литературы.

**Во введении** указывается, где студент проходил практику, в течение какого периода. На каких должностях работал и сколько времени (если был зачислен на штатную должность, то указать на какую), кто руководил практикой, в течение, какого периода проходил практику на разных видах работ.

**В краткой характеристике предприятия** (организации, учреждения) указывается место его расположения, основные экономические показатели деятельности предприятия.

**В разделе «Состояние и организация работы машинно-тракторного парка в учреждении (на предприятии АПК, в хозяйстве)»** студент описывает:

- уровень культуры механизированных работ в хозяйствах: эксплуатация сельскохозяйственной техники; освоение навыков технического обслуживания и ремонта сельскохозяйственной техники и агрегатов; выполнение плана обслуживания с/х техники в текущем году; интенсивные и индустриальные технологии использования сельскохозяйственной техники;
- анализ использования сельскохозяйственной техники в хозяйствах;
- порядок организации технического обслуживания сельскохозяйственной техники и агрегатов на примере хозяйства, предприятия;
- порядок и анализ качества составления технологических карт использования техники.

Отчёт должен быть иллюстрирован фотографиями, схемами, графиками, диаграммами, таблицами и т.д., раскрывающими работу практиканта.

**В заключении** студент отмечает общее впечатление о практике, в какой мере прохождение практики помогло закрепить полученные теоретические знания. Какие умения и навыки хорошо отработаны, какие не отработаны или недостаточно отработаны и по какой причине.

Отчёт должен заканчиваться заключением руководителя практики от организации о выполнении программы практики и оценками по приобретённым навыкам и умениям.

Отчёт с приложениями (какие приложения нужны, указаны в соответствующих разделах), дневником должен быть представлен на кафедру сразу же по окончании срока прохождения производственной практики.

*Основное требование к отчёту - наличие анализа работы, проделанной за время практики согласно программы практики.*

### **УКАЗАНИЯ ПО ВЕДЕНИЮ ДНЕВНИКА**

1. Студенты в период прохождения производственной практики в обязательном порядке ведут дневник.
2. Дневник ведется в хронологическом порядке, начиная с первого дня практики.
3. В дневнике студенты ведут ежедневные записи о проделанной работе на том или ином участке в соответствии с рабочей программой практики.
4. В дневниках студенты записывают данные о состоянии и деятельности учреждения, предприятия АПК, хозяйства в соответствии с программой практики.
5. В дневнике записываются события, факты, происшедшие в данный день.
6. Особое внимание обращается студентами на описание содержания работ, где требуется профессиональный анализ, на вскрытие недостатков, и меры, намеченные по их устранению.
7. При повторном выполнении однотипных работ можно ограничиться кратким их описанием.
8. В дневниках описывается работа, выполненная лично самим студентом.
9. Раз в неделю руководитель практики от предприятия проверяет дневники студентов и указывает на недостатки и порядок их устранения.

### **11 УЧЕБНО-МЕТОДИЧЕСКОЕ И ИНФОРМАЦИОННОЕ ОБЕСПЕЧЕНИЕ ПРАКТИКИ**

#### **Основная литература:**

1. Жирков, Е. А. Система технического обслуживания и ремонта сельскохозяйственных машин и механизмов : учебное пособие / Е. А. Жирков. — Рязань : РГАТУ, 2019. — 74 с. — Текст : электронный // Лань : электронно-библиотечная система. — URL: <https://e.lanbook.com/book/144285>

#### **Дополнительная литература:**

1. Головин, А. А. Техническое обслуживание и ремонт гусеничных тракторов и мелиоративных машин : учебное пособие / А. А. Головин. — Минск : Республиканский институт профессионального образования (РИПО), 2015. — 424 с. — ISBN 978-985-503-474-3. — Текст : электронный // Электронный ресурс цифровой образовательной среды СПО PROОбразование : [сайт]. — URL: <https://profspo.ru/books/67750>
2. Милованов, А. В. Топливо и смазочные материалы : учебное пособие / А. В. Милованов, С. М. Ведищев. — Тамбов : Тамбовский государственный технический университет, ЭБС АСВ, 2012. — 80 с. — ISBN 2227-8397. — Текст : электронный // Электронный ресурс цифровой образовательной среды СПО PROОбразование : [сайт]. — URL: <https://profspo.ru/books/64598>
3. Мякишев, А. А. Безопасность жизнедеятельности. Охрана труда при техническом обслуживании и ремонте двигателей, систем и агрегатов автомобилей : учебное пособие / А. А. Мякишев. — Ижевск : Ижевская ГСХА, 2019. — 51 с. — Текст : электронный // Лань : электронно-библиотечная система. — URL: <https://e.lanbook.com/book/158601>
4. Иванов, В. П. Ремонт автомобилей : учебное пособие / В. П. Иванов, В. К. Ярошевич, А. С. Савич. — Минск : Вышэйшая школа, 2009. — 383 с. — ISBN 978-985-06-1539-8. — Текст : электронный // Электронный ресурс цифровой образовательной среды СПО PROОбразование : [сайт]. — URL: <https://profspo.ru/books/21750>
5. Варис, В. С. Ремонт двигателей автомобилей : учебное пособие для СПО / В. С. Варис. — Саратов : Профобразование, Ай Пи Эр Медиа, 2019. — 233 с. — ISBN 978-5-4486-0496-6, 978-5-4488-0220-1. — Текст : электронный // Электронный ресурс цифровой образовательной среды СПО PROОбразование : [сайт]. — URL: <https://profspo.ru/books/79434>

6. Уборочные машины «ПАЛЕССЕ» : пособие / И. В. Волков, А. В. Ключков, В. Г. Ковалев [и др.]. — Минск : Республиканский институт профессионального образования (РИПО), 2016. — 252 с. — ISBN 978-985-503-594-8. — Текст : электронный // Электронный ресурс цифровой образовательной среды СПО PROОбразование : [сайт]. — URL: <https://profspo.ru/books/67771>

#### **Программное обеспечение и Интернет-ресурс**

1. Википедия свободная энциклопедия [Электронный ресурс] – Режим доступа: <https://ru.wikipedia.org/> – Загл. с экрана.
2. ЕДИНОЕ ОКНО Доступа к информационным ресурсам [Электронный ресурс] – Режим доступа: <http://window.edu.ru/> – Загл. с экрана.
3. Электронно-библиотечная система Руконт [Электронный ресурс] – Режим доступа: <http://rucont.ru/catalog> – Загл. с экрана.
4. Электронно-библиотечная система "AgriLib" [Электронный ресурс] – Режим доступа: <http://ebs.rgazu.ru/> – Загл. с экрана.
5. Официальный интернет-портал правовой информации [Электронный ресурс] – Режим доступа: <http://pravo.gov.ru/> – Загл. с экрана
6. Справочная правовая система «Консультант Плюс» [Электронный ресурс] – Режим доступа: <http://consultant.ru/> – Загл. с экрана.
7. РОССТАНДАРТ Федеральное агентство по техническому регулированию и метрологии [Электронный ресурс] – Режим доступа: – <https://www.gost.ru/portal/gost/> – Загл. с экрана.
8. Справочно-правовая система «Гарант» [Электронный ресурс] – Режим доступа <https://www.garant.ru> – Загл. с экрана.
9. Система электронного образования СГАУ Режим доступа <http://mod0.ssaa.ru/> – Загл. с экрана.
10. <http://www.transportRussia.ru> на сайте предоставлена подборка информации, посвященной механизации сельскохозяйственного производства в России.
11. Сайт Министерства сельского хозяйства РФ <http://www.msx.ru>.

## **12 МАТЕРИАЛЬНО-ТЕХНИЧЕСКОЕ ОБЕСПЕЧЕНИЕ ПРАКТИКИ**

Для эффективного прохождения практики необходимы передовые сельскохозяйственные предприятия, оснащенные современным технологическим и лабораторным оборудованием, способным обеспечить все виды и формы работы предусмотренные программой производственной практики. При проведении практики используется материально-техническая база мест прохождения практики.

## **13 ФОНД ОЦЕНОЧНЫХ СРЕДСТВ**

### **13.1 Этапы формирования компетенций в процессе освоения образовательной программы в рамках производственной практики**

Основными этапами формирования указанных компетенций при проведении практики является последовательное прохождение содержательно связанных между собой разделов практики. Изучение каждого раздела предполагает овладение студентами необходимыми компетенциями. Результат аттестации студентов на различных этапах формирования компетенций показывает уровень освоения компетенций студентами

#### **Этапы формирования компетенций в процессе освоения дисциплины**

<b>Этапы</b>	<b>Наименование раздела (этапа) практики</b>	<b>Индекс контролируемой компетенции</b>	<b>Оценочные средства по этапам формирования компетенций</b>	<b>Способ контроля</b>
--------------	--	--	--	------------------------

			текущий контроль	промежуточная аттестация	
1	Подготовительный	ОК 1 - ОК 4 ОК-7, ОК-9, ОК-10 ПК 3.1-3.9			устно
2	Производственный				устно, письменный раздел в от- чете
3	Заключительный		Оформление отчета и дневника	Защита отчета по практике; получение диф.зачет	устно, проверка отчета

### 13.2 Показатели и критерии оценивания компетенций на различных этапах их формирования. Шкала оценивания.

*Критерии определения сформированности компетенций на различных этапах их формирования*

Критерии	<i>Уровни сформированности компетенций</i>			
	<i>ниже порогового</i>	<i>пороговый</i>	<i>достаточный</i>	<i>повышенный</i>
Компетенция не сформирована либо сформирована не в полном объеме. Уровень самостоятельности практического навыка отсутствует	Компетенция сформирована. Демонстрируется недостаточный уровень самостоятельности практического навыка	Компетенция сформирована. Демонстрируется достаточный уровень самостоятельности устойчивого практического навыка	Компетенция сформирована. Демонстрируется высокий уровень самостоятельности, высокая адаптивность практического навыка	Компетенция сформирована. Демонстрируется высокий уровень самостоятельности, высокая адаптивность практического навыка

Поскольку преддипломная практика призвана формировать сразу несколько компетенций, критерии оценки целесообразно формировать в два этапа.

1-й этап: определение критериев оценки отдельно по каждой формируемой компетенции. Сущность 1-го этапа состоит в определении критериев для оценивания отдельно взятой компетенции на основе продемонстрированного обучаемым уровня самостоятельности в применении полученных в ходе прохождения практики знаний, умений и навыков.

2-й этап: определение критериев для оценки уровня обученности по итогам практики на основе комплексного подхода к уровню сформированности всех компетенций, обязательных к формированию в процессе прохождения практики. Сущность 2-го этапа определения критерия оценки по практике заключена в определении подхода к оцениванию на основе ранее полученных данных о сформированности каждой обязательной к выработке компетенции. В качестве основного критерия при оценке обучаемого является наличие сформированных у него компетенций по результатам прохождения практики.



## Показатели оценивания компетенций и шкала оценивания

1-й этап

Оценка «неудовлетворительно» (не зачтено) или отсутствие сформированности компетенции	Оценка «удовлетворительно» (зачтено) или низкой уровень освоения компетенции	Оценка «хорошо» (зачтено) или повышенный уровень освоения компетенции	Оценка «отлично» (зачтено) или высокий уровень освоения компетенции
<p>Неспособность обучаемого самостоятельно продемонстрировать наличие знаний при решении заданий, которые были представлены преподавателем вместе с образцом их решения, отсутствие самостоятельности в применении умения к использованию методов освоения практики и неспособность самостоятельно проявить навык повторения решения поставленной задачи по стандартному образцу свидетельствуют об отсутствии сформированной компетенции. Отсутствие подтверждения наличия сформированности компетенции свидетельствует об отрицательных результатах освоения практики</p>	<p>Если обучаемый демонстрирует самостоятельность в применении знаний, умений и навыков к решению учебных заданий в полном соответствии с образцом, данным преподавателем, по заданиям, решение которых было показано преподавателем, следует считать, что компетенция сформирована, но ее уровень недостаточно высок. Поскольку выявлено наличие сформированной компетенции, ее следует оценивать положительно, но на низком уровне</p>	<p>Способность обучающегося продемонстрировать самостоятельное применение знаний, умений и навыков при решении заданий, аналогичных тем, которые представлял преподаватель при потенциальном формировании компетенции, подтверждает наличие сформированной компетенции, причем на более высоком уровне. Наличие сформированной компетенции на повышенном уровне самостоятельности со стороны обучаемого при ее практической демонстрации в ходе решения аналогичных заданий следует оценивать как положительное и устойчиво закрепленное в практическом навыке</p>	<p>Обучаемый демонстрирует способность к полной самостоятельности (допускаются консультации с преподавателем по сопутствующим вопросам) в выборе способа решения неизвестных или нестандартных заданий в рамках практики с использованием знаний, умений и навыков, полученных в ходе освоения учебных дисциплин и практик, следует считать компетенцию сформированной на высоком уровне. Присутствие сформированной компетенции на высоком уровне, способность к ее дальнейшему саморазвитию и высокой адаптивности практического применения к изменяющимся условиям профессиональной задачи</p>

## 2-й этап

<b>Оценка «неудовлетворительно» (не зачтено) или отсутствие сформированности компетенции</b>	<b>Оценка «удовлетворительно» (зачтено) или низкой уровень освоения компетенции</b>	<b>Оценка «хорошо» (зачтено) или повышенный уровень освоения компетенции</b>	<b>Оценка «отлично» (зачтено) или высокий уровень освоения компетенции</b>
<p>Уровень освоения программы практики, при котором у обучаемого не сформировано более 50% компетенций. Если же практика выступает в качестве итогового этапа формирования компетенций оценка «неудовлетворительно» должна быть выставлена при отсутствии сформированности хотя бы одной компетенции</p>	<p>При наличии более 50% сформированных компетенций по практике, имеющим возможность до-формирования компетенций на последующих этапах обучения. Для практик итогового формирования компетенций естественно выставлять оценку «удовлетворительно», если сформированы более 60% компетенций</p>	<p>Для определения уровня освоения промежуточной практики на оценку «хорошо» обучающийся должен продемонстрировать наличие 80% сформированных компетенций, из которых не менее 1/3 оценены отметкой «хорошо». Оценивание итоговой практики на «хорошо» обуславливается наличием у обучаемого всех сформированных компетенций, причем не менее 60% компетенций должны быть сформированы на повышенном уровне, то есть с оценкой «хорошо».</p>	<p>Оценка «отлично» по практике с промежуточным освоением компетенций, может быть выставлена при 100% подтверждении наличия компетенций, либо при 90% сформированных компетенций, из которых не менее 2/3 оценены отметкой «хорошо». В случае оценивания уровня освоения практики с итоговым формированием компетенций оценка «отлично» может быть выставлена при подтверждении 100% наличия сформированной компетенции у обучаемого, выполнены требования к получению оценки «хорошо» и освоены на «отлично» не менее 50% компетенций</p>



### **13.3 Типовые контрольные задания или иные материалы, необходимые для оценки результатов освоения образовательной программы в рамках практики.**

#### **13.3.1 Индивидуальные задания**

##### ***Проверяемые компетенции:***

- ОК 1 Выбирать способы решения задач профессиональной деятельности, применительно к различным контекстам.
- ОК 2 Осуществлять поиск, анализ и интерпретацию информации, необходимой для выполнения задач профессиональной деятельности.
- ОК 3 Планировать и реализовывать собственное профессиональное и личностное развитие.
- ОК 4 Работать в коллективе и команде, эффективно взаимодействовать с коллегами, руководством, клиентами.
- ОК 7 Содействовать сохранению окружающей среды, ресурсосбережению, эффективно действовать в чрезвычайных ситуациях.
- ОК 9 Использовать информационные технологии в профессиональной деятельности.
- ОК 10 Пользоваться профессиональной документацией на государственном и иностранном языке.
- ПК 3.1 Проводить диагностирование неисправностей сельскохозяйственных машин и механизмов и другого инженерно-технологического оборудования в соответствии с графиком проведения технических обслуживаний и ремонтов
- ПК 3.2 Определять способы ремонта сельскохозяйственной техники в соответствии с ее техническим состоянием
- ПК 3.3 Оформлять заявки на материально-техническое обеспечение технического обслуживания и ремонта сельскохозяйственной техники в соответствии с нормативами
- ПК 3.4 Подбирать материалы, узлы и агрегаты, необходимые для проведения ремонта
- ПК 3.5 Осуществлять восстановление работоспособности или замену детали/узла сельскохозяйственной техники в соответствии с технологической картой
- ПК 3.6 Использовать расходные, горюче-смазочные материалы и технические жидкости, инструмент, оборудование, средства индивидуальной защиты, необходимые для выполнения работ
- ПК 3.7 Выполнять регулировку, испытание, обкатку отремонтированной сельскохозяйственной техники в соответствии с регламентами
- ПК 3.8 Выполнять консервацию и постановку на хранение сельскохозяйственной техники в соответствии с регламентами
- ПК 3.9 Оформлять документы о проведении технического обслуживания, ремонта, постановки и снятия с хранения сельскохозяйственной техники

**Задание** на практику, по результатам выполнения которого оформляется отчет, выдается индивидуально обучающемуся в соответствии с тематикой его выпускной квалификационной работы.

##### **Критерии оценки выполнения индивидуального задания:**

- «зачтено» выставляется студенту, если выполнил индивидуальное задание в установленный срок, грамотно и последовательно изложил материал, приложил заполненные первичные документы, твердо знает материал, использует информационные технологии при составлении документов, демонстрирует сформированность необходимых компетенций;
- «не зачтено» выставляется, если студент не знает теоретических основ первичного учета, не выполнил индивидуальное задание, не может заполнить бланки документов, демонстрирует отсутствие сформированности одной или всех необходимых компетенций.

#### **13.3.2 Порядок подготовки отчета по практике**

##### ***Проверяемые компетенции:***

- ОК 1 Выбирать способы решения задач профессиональной деятельности, применительно к различным контекстам.
- ОК 2 Осуществлять поиск, анализ и интерпретацию информации, необходимой для выполнения задач профессиональной деятельности.
- ОК 3 Планировать и реализовывать собственное профессиональное и личностное развитие.
- ОК 4 Работать в коллективе и команде, эффективно взаимодействовать с коллегами, руководством, клиентами.
- ОК 7 Содействовать сохранению окружающей среды, ресурсосбережению, эффективно действовать в чрезвычайных ситуациях.
- ОК 9 Использовать информационные технологии в профессиональной деятельности.
- ОК 10 Пользоваться профессиональной документацией на государственном и иностранном языке.
- ПК 3.1 Проводить диагностирование неисправностей сельскохозяйственных машин и механизмов и другого инженерно-технологического оборудования в соответствии с графиком проведения технических обслуживаний и ремонтов
- ПК 3.2 Определять способы ремонта сельскохозяйственной техники в соответствии с ее техническим состоянием
- ПК 3.3 Оформлять заявки на материально-техническое обеспечение технического обслуживания и ремонта сельскохозяйственной техники в соответствии с нормативами
- ПК 3.4 Подбирать материалы, узлы и агрегаты, необходимые для проведения ремонта
- ПК 3.5 Осуществлять восстановление работоспособности или замену детали/узла сельскохозяйственной техники в соответствии с технологической картой
- ПК 3.6 Использовать расходные, горюче-смазочные материалы и технические жидкости, инструмент, оборудование, средства индивидуальной защиты, необходимые для выполнения работ
- ПК 3.7 Выполнять регулировку, испытание, обкатку отремонтированной сельскохозяйственной техники в соответствии с регламентами
- ПК 3.8 Выполнять консервацию и постановку на хранение сельскохозяйственной техники в соответствии с регламентами
- ПК 3.9 Оформлять документы о проведении технического обслуживания, ремонта, постановки и снятия с хранения сельскохозяйственной техники

По итогам практики обучающимся составляется письменный отчет. Цель отчета – показать степень освоения практических навыков, степень формирования системы компетенций для решения профессиональных задач.

Отчет должен быть набран на компьютере, грамотно оформлен, сброшюрован в папку, подписан магистрантом, сдан руководителю практики от организации.

Требования к оформлению листов текстовой части. Текстовая часть отчета выполняется на листах формата А4 (210 x 297 мм) без рамки, соблюдением следующих размеров полей: левое –30 мм, правое –10 мм, верхнее –20 мм, нижнее – 20 мм.

Страницы текста подлежат обязательной нумерации, которая проводится арабскими цифрами с соблюдением сквозной нумерации по всему тексту. Номер страницы проставляют по центру без точки в конце.

Первой страницей считается титульный лист, но номер страницы на нем не проставляется.

При выполнении текстовой части работы на компьютере тип шрифта: *Times New Roman*. Шрифт основного текста: обычный, размер 14 пт. Межстрочный интервал: полуторный.

Письменный отчет о выполнении работ включает в себя следующие разделы:

- титульный лист;
- оглавление;
- введение;

- теоретическая часть;
- практическая часть;
- заключение;
- библиографический список;
- приложения.

Титульный лист к отчету оформляется по установленной единой форме (приложение 2).

Во *введении* дается краткая характеристика профессии, обоснование важности и значимости её для общества, раскрываются цель и задачи учебной практики, объект и предмет исследования.

*Теоретическая часть.*

*Практическая часть*, (вторая глава) отчета по практике включает главы и параграфы в соответствии с логической структурой изложения выполненных заданий по разделам практики.

*Заключение* должно содержать краткие выводы по результатам, полученным в ходе выполнения заданий практики. Необходимо указать, что было изучено, рассмотрено, какие практические навыки по профессии получены.

Приложения к отчету используются для пояснения содержания разделов отчета, поэтому по тексту на каждое приложение делается ссылка. Приложения могут состоять из дополнительных справочных материалов, имеющих вспомогательное значение, например: копий документов, выдержек из отчетных материалов, схем, таблиц, диаграмм.

Основные выводы и предложения, сформулированные студентом по результатам практики, в форме доклада представляются во время защиты отчета о практике. Защита отчета о практике проводится перед специально созданной комиссией. В процессе защиты студент должен кратко изложить основные результаты проделанной работы, выводы и рекомендации, структуру и анализ материалов. По результатам защиты комиссия выставляет студенту оценку «отлично», «хорошо», «удовлетворительно», «неудовлетворительно».

В течение прохождения учебной практики обучающийся может вести дневник практики (ведется и представляется по решению руководителя практики от образовательной организации). В дневнике (при наличии) необходимо отразить кратко виды работ, выполненные обучающимся на практике (сбор материала, проведения исследования и т.д.), а также встретившиеся в работе затруднения, их характер, какие меры были приняты для их устранения, отменить недостатки в теоретической подготовке. Дневник (при наличии) прикладывается к отчету по практике.

### **Критерии оценки отчета по практике (содержание отчета)**

- «зачтено» выставляется обучающемуся, если он подготовил отчет в установленный срок, произвел письменное оформление всех разделов практики, грамотно и последовательно изложил материал, приложил заполненные первичные документы. Приложения логично связал с текстовой частью отчета, показал степень освоения теоретических и практических навыков оформления документов, продемонстрировал сформированность необходимых компетенций.

- «не зачтено» выставляется, если студент не произвел письменное оформление всех разделов практики или представил отчет по практике в виде разрозненного материала, результаты своей работы оформил с нарушениями требований или не справился с ними самостоятельно, продемонстрировав отсутствие сформированности одной или всех необходимых компетенций.

### **13.3.3 Итоговый контроль по практике**

Итоговой формой контроля знаний, умений и навыков по практике является дифференцированный зачет. Зачет по практике служит для оценки сформированности общих и профессиональных компетенций по производственной практике и призван выявить уровень,

прочность и систематичность полученных им теоретических и практических знаний, приобретения навыков самостоятельной работы, развития творческого мышления, умение синтезировать полученные знания и применять их в решении практических задач.

Завершающим этапом производственной практики является защита подготовленного студентом отчета в форме собеседования.

Вопросы предполагают контроль общих методических знаний и умений, способность студентов проиллюстрировать их примерами, индивидуальными материалами, составленными студентами в течение практики.

#### ***Проверяемые компетенции:***

ОК 1 Выбирать способы решения задач профессиональной деятельности, применительно к различным контекстам.

ОК 2 Осуществлять поиск, анализ и интерпретацию информации, необходимой для выполнения задач профессиональной деятельности.

ОК 3 Планировать и реализовывать собственное профессиональное и личностное развитие.

ОК 4 Работать в коллективе и команде, эффективно взаимодействовать с коллегами, руководством, клиентами.

ОК 7 Содействовать сохранению окружающей среды, ресурсосбережению, эффективно действовать в чрезвычайных ситуациях.

ОК 9 Использовать информационные технологии в профессиональной деятельности.

ОК 10 Пользоваться профессиональной документацией на государственном и иностранном языке.

ПК 3.1 Проводить диагностирование неисправностей сельскохозяйственных машин и механизмов и другого инженерно-технологического оборудования в соответствии с графиком проведения технических обслуживаний и ремонтов

ПК 3.2 Определять способы ремонта сельскохозяйственной техники в соответствии с ее техническим состоянием

ПК 3.3 Оформлять заявки на материально-техническое обеспечение технического обслуживания и ремонта сельскохозяйственной техники в соответствии с нормативами

ПК 3.4 Подбирать материалы, узлы и агрегаты, необходимые для проведения ремонта

ПК 3.5 Осуществлять восстановление работоспособности или замену детали/узла сельскохозяйственной техники в соответствии с технологической картой

ПК 3.6 Использовать расходные, горюче-смазочные материалы и технические жидкости, инструмент, оборудование, средства индивидуальной защиты, необходимые для выполнения работ

ПК 3.7 Выполнять регулировку, испытание, обкатку отремонтированной сельскохозяйственной техники в соответствии с регламентами

ПК 3.8 Выполнять консервацию и постановку на хранение сельскохозяйственной техники в соответствии с регламентами

ПК 3.9 Оформлять документы о проведении технического обслуживания, ремонта, постановки и снятия с хранения сельскохозяйственной техники

#### **Вопросы для проведения зачета по производственной практике**

1. Значение и роль ремонтного производства на современном этапе.
2. Перспективы развития ремонтного производства.
3. Современные способы восстановления деталей машин.
4. Структура и схема производственного процесса капитального ремонта машин и оборудования.
5. Технология наружной очистки и мойки машин, моющие и очищающие средства, оборудование и приспособления.
6. Технология разборки машин и сборочных единиц в специализированных мастерских. Применение нестандартного оборудования и инструмента.

7. Технология восстановления жесткости соединения и взаимного расположения деталей. Сборки подвижных и неподвижных соединений.
8. Основы технологии обкатки и испытания сборочных единиц и машин. Приработка деталей и сопряжений.
9. Способы нанесения лакокрасочных покрытий. Лакокрасочные материалы. Технология окраски поверхностей.
10. Выявление наружных повреждений, определение величины износа сопрягаемых деталей и сопряжений. Применение жестких мерительных инструментов.
11. Дефектация взаимного расположения сопрягаемых поверхностей в деталях с помощью микрометров, индикаторов.
12. Перечень операций по ТО-1 за тракторами.
13. Диагностирование двигателей внутреннего сгорания. Применяемые приборы и приспособления.
14. Выявление скрытых дефектов люминесцентным и магнитным способами.
15. Перечень операций по ТО-2 за тракторами.
16. Технология восстановления деталей ручной сваркой и наплавкой.
17. Технология ручной сварки деталей, изготовленных из чугуна и алюминиевых сплавов.
18. Технология сварки в среде углекислого газа и аргона. Безопасность труда.
19. Технология восстановления деталей механизированной сваркой и наплавкой.
20. Технология пайки деталей в ремонтном производстве. Применяемое оборудование и приспособления.
21. Технология восстановления деталей слесарно-механическими способами полимерными материалами.
22. Технология восстановления деталей с применением методов газопламенного напыления.
23. Технология восстановления деталей с применением электродуговой металлизации.
24. Технология восстановления деталей с применением газовой металлизации.
25. Организация и технология хранения сельскохозяйственной техники. Способы хранения.
26. Перечень операций по проведению ТО-3 за тракторами.
27. Виды износов деталей тракторов и автомобилей. Кривая изнашивания.
28. Перечень мероприятий по предупреждению и снижению износов деталей тракторов и автомобилей.
29. Сборка, обкатка и испытание двигателей после их ремонта.
30. Неисправности и ремонт механизмов рулевого управления тракторов и автомобилей.
31. Технология ремонта автотракторных деталей с применением энергосберегающих технологий.
32. Технология восстановления деталей железнением (осталивание).
33. Технология восстановления деталей цинкованием. Оборудование и приспособления.
34. Технология восстановления деталей вневанными способами электролитического наращивания. Нарисовать схему.
35. Технология восстановления деталей химическими покрытиями и полимерными материалами.
36. Технология восстановления деталей пластической деформацией.
37. Технология восстановления деталей ремонтными методами (метод ремонтных размеров). Оборудование и приспособления.
38. Упрочнение поверхностей деталей наклепом. Технология процесса. Ремонт деталей из чугуна сваркой и наплавкой.

39. Технология восстановления деталей с применением пластмасс и вихревого напыления капроновыми порошками.
40. Технология восстановления деталей анодно-механическими способами. Способы механизированной сварки и наплавки деталей.
41. Технология восстановления деталей слесарно-механическими способами.
42. Неисправности и ремонт генераторов тракторов и автомобилей.
43. Технология ремонта деталей несущих конструкций, каркасов, кабин электродуговой сваркой.
44. Технология ремонта корпусных деталей агрегатов тракторов, автомобилей, электродуговой сваркой.
45. Технология ремонта корпусных деталей, выполненных из алюминия.
46. Технология ремонта головок цилиндров и блоков двигателей.
47. Технология ремонта посадочных мест под подшипники корпусов задних мостов и КПП.
48. Технология ремонта деталей цилиндро-поршневой группы. Применяемое оборудование и приспособления.
49. Технология ремонта деталей КШМ двигателя. Применяемое оборудование и приспособления.
50. Технология ремонта блока цилиндра двигателей из алюминиевых сплавов.
51. Технология ремонта деталей системы смазки двигателей, диагностирование системы смазки.
52. Технология ремонта деталей системы питания карбюраторных двигателей, возможные неисправности системы питания.
53. Технология ремонта деталей дизельных топливных насосов. Применяемое оборудование и приспособления.
54. Технология ремонта форсунок дизельных двигателей. Применяемые приборы и приспособления.
55. Технология ремонта радиаторов тракторов и автомобилей. Неисправности системы охлаждения.
56. Неисправности и ремонт тормозных систем тракторов и автомобилей.
57. Ремонт рабочих органов почвообрабатывающих машин. Геометрия самозатачивающегося лемеха.
58. Неисправности и ремонт ходовой части колесных и гусеничных тракторов.
59. Неисправности и ремонт агрегатов гидравлических систем тракторов.
60. Способы хранения сельскохозяйственной техники.
61. Материалы и оборудование для хранения сельскохозяйственной техники.
62. Долгосрочное и краткосрочное хранения сельскохозяйственной техники.
63. Мероприятия по постановке техники на хранение.

#### **Критерии и шкала оценивания прохождения студентами практики**

- ниже порогового (оценка «неудовлетворительно» («не зачтено»))
- пороговый (оценка «удовлетворительно» («зачтено»))
- стандартный (оценка «хорошо» («зачтено»))
- эталонный (оценка «отлично» («зачтено»)).

<b>Критерий</b>	<b>В рамках формируемых компетенций студент демонстрирует:</b>
ниже порогового	неспособность самостоятельно использовать знания при выполнении заданий. Ставится студенту, который не выполнил программу практики. Отсутствие подтверждения наличия сформированности компетенции по практике.
пороговый	знание и понимание теоретических вопросов с незначительными пробелами; несформированность некоторых практических умений, низкое качество выполнения индивидуальных заданий (не выполнены); низкий уровень мотивации учения.

	Ставится студенту, который выполнил программу практики, но не проявил глубоких знаний теории и умения применять ее на практике, допускал ошибки в планировании и проведении работы. Выявлено наличие сформированных компетенций по практике, но на низком уровне
стандартный	полное знание и понимание теоретического материала, без пробелов; недостаточную сформированность некоторых практических умений; достаточное качество выполнения учебных заданий, некоторые виды заданий выполнены с ошибками; средний уровень мотивации учения. Ставится студенту, который полностью выполнил намеченную на период практики программу работы, обнаружил умение определять основные задачи и способы их решения, проявлял инициативу в работе, но не смог вести творческий поиск или не проявил потребности в творческом росте. Выявлено наличие у обучаемого всех сформированных компетенций по практике на стандартном уровне.
эталонный	полное знание и понимание теоретического материала, без пробелов; сформированность необходимых практических умений, высокое качество выполнения учебных заданий; высокий уровень мотивации учения. Ставится студенту, который выполнил в срок и на высоком уровне весь намеченный объем работы, предусмотренной программой практики того или иного курса, обнаружил умение определять и оптимально осуществлять основные поставленные задачи, способы и результаты их решения, проявлял в работе самостоятельность, творческий подход, такт, культуру. Выявлено наличие у обучаемого всех сформированных компетенций по практике. При этом более 50% компетенций сформированы на эталонном уровне.

#### 13.4 Методические материалы, определяющие процедуры оценивания знаний, умений, навыков и (или) опыта деятельности, характеризующие этапы формирования компетенций

Оценка знаний, умений, навыков, характеризующая этапы формирования компетенций по преддипломной практике, проводится в форме текущей и промежуточной аттестации.

Сформированность компетенций при контроле текущей успеваемости осуществляется при проверке знаний, умений и навыков обучающихся, при собеседовании и по результатам отчета обучающихся в ходе индивидуальной консультации с руководителем практики от организации.

Промежуточная аттестация по практике проводится с целью выявления соответствия уровня теоретических знаний, практических умений и навыков, характеризующих сформированность общих и профессиональных компетенций по производственной практике требованиям ФГОС СПО по направлению подготовки (специальности) 35.02.16 Эксплуатация и ремонт сельскохозяйственной техники и оборудования. Формой промежуточной аттестации по итогам учебной практики является дифференцированный зачет.

Краткая характеристика процедуры реализации текущего контроля и промежуточной аттестации по производственной практике для оценки компетенций обучающихся представлена в таблице

№ п/п	Наименование оценочного средства	Краткая характеристика процедуры оценивания компетенций	Представление оценочного средства в фонде
1	Индивидуальное задание	Конечный продукт, получаемый в результате планирования и выполнения комплекса учебных и исследовательских заданий. Позволяет оценить умения обучающихся самостоятельно конструировать	Темы индивидуальных заданий

		свои знания в процессе решения практических задач и проблем, ориентироваться в информационном пространстве и уровень сформированности аналитических, исследовательских навыков, навыков практического и творческого мышления. При выставлении оценок учитывается уровень приобретенных компетенций	
2	Отчет по практике	Средство контроля прохождения учебной практики, в котором представляются результаты выполнения задания по прохождению данного вида практики. При оценивании отчета учитывается уровень сформированности компетенций	Индивидуальные задания. Требования к оформлению отчета
3	Диффер.зачет (собеседование)	Средство контроля усвоения программы практики, организованное в виде собеседования преподавателя с обучающимися. При выставлении оценок учитывается уровень приобретенных компетенций обучающегося. Компонент «знать» оценивается теоретическими вопросами по содержанию практики, компоненты «уметь» и «владеть» - практико-ориентированными заданиями	Перечень вопросов к диффер.зачету

Аттестация проводится в последний день практики. Форма проведения зачета – защита отчета, содержащего результаты выполненных индивидуальных заданий, перед специально созданной комиссией. Критериями оценивания прохождения практики являются оценки «отлично», «хорошо», «удовлетворительно», «неудовлетворительно».

Оценка складывается из интегрированной оценки, включающей в себя оценки содержания отчета, оценки за выполнение индивидуального задания и оценку результатов собеседования (защиты отчета по практике).

Итоговая оценка по производственной практике выставляется в протоколе защиты отчета, на титульном листе работы, в экзаменационной ведомости и зачетной книжке студента.

#### **14 ПЕРЕЧЕНЬ ИНФОРМАЦИОННЫХ ТЕХНОЛОГИЙ, ИСПОЛЬЗУЕМЫХ ПРИ ПРОВЕДЕНИИ ПРАКТИКИ, ВКЛЮЧАЯ ПЕРЕЧЕНЬ ПРОГРАММНОГО ОБЕСПЕЧЕНИЯ И ИНФОРМАЦИОННЫХ СПРАВОЧНЫХ СИСТЕМ**

НЕ ИСПОЛЬЗУЕТСЯ (нет необходимости)




Программа производственной практики разработана на основе Федерального государственного образовательного стандарта среднего профессионального образования по специальности 35.02.16 Эксплуатация и ремонт сельскохозяйственной техники и оборудования, утвержденного приказом Министерства образования и науки РФ от 9 декабря 2016 г. № 1564

Разработчик:

канд. техн. наук, доцент кафедры

«Технический сервис»



Игорь Николаевич Гужин

Заведующий кафедрой

«Технический сервис»

канд. техн. наук, доцент



Сергей Николаевич Жильцов

СОГЛАСОВАНО

Руководитель ОПОП СПО

канд.тех. наук



Наталья Александровна Харибина

Начальник УМУ

канд.тех. наук, доцент



Сергей Викторович Краснов

**Образец дневника практики**  
Министерство сельского хозяйства РФ  
Федеральное государственное бюджетное образовательное учреждение высшего образования  
«Самарский государственный аграрный университет»

**ДНЕВНИК**  
**прохождения производственной практики**

студентом \_\_\_\_ курса обучающегося по  
специальности 35.02.016 Эксплуатация и ремонт сельскохозяйственной техники и оборудования

---

Фамилия, Имя, Отчество

№ п/п	Дата	Краткое содержание выполненной работы	Отметка ру- ководителя практики
1.	2	3	4
2.			
3.			
4.			
5.			
6.			

Студент \_\_\_\_\_  
подпись Ф.И.О.

Форма отчета по практике

Образец титульного листа отчета по практике

Министерство сельского хозяйства Российской Федерации  
федеральное государственное бюджетное образовательное учреждение  
высшего образования  
«Самарский государственный аграрный университет»

кафедра«\_\_\_\_\_»

Отчет

по производственной практике ПП.3.01

Выполнил:

Студент \_\_\_\_\_ курса

Группы \_\_\_\_\_

направления подготовки (специальности) \_\_\_\_\_

личный номер \_\_\_\_\_  
(номер зачетной книжки)

\_\_\_\_\_  
(Фамилия, Имя, Отчество студента полностью)

К защите допущен: \_\_\_\_\_ / \_\_\_\_\_ /  
(подпись) (инициалы, фамилия)

\_\_\_\_\_ / \_\_\_\_\_ /

\_\_\_\_\_ / \_\_\_\_\_ /

Оценка \_\_\_\_\_ / \_\_\_\_\_ /  
(цифрой и прописью) подписи членов комиссии (расшифровка подписи)

САМАРА 20\_\_

**Образец задания на практику**

Министерство сельского хозяйства Российской Федерации  
Федеральное государственное бюджетное образовательное  
учреждение высшего образования  
**«Самарский государственный аграрный университет»**

Факультет инженерный.

Кафедра «Технический сервис».

Специальность 35.02.16 Эксплуатация и ремонт сельскохозяйственной техники и оборудования.

**ЗАДАНИЕ**

на производственную практику

Обучающийся \_\_\_\_\_  
курс, группа, Фамилия, Имя, Отчество

Наименование базовой организации ФГБОУ ВО Самарский ГАУ

Срок прохождения практики с \_\_\_\_\_ по \_\_\_\_\_

Содержание задания на практику (перечень подлежащих рассмотрению вопросов):

---

---

---

---

Дата выдачи задания \_\_\_\_\_

Руководитель практики \_\_\_\_\_  
подпись Ф.И.О.

Ознакомлен \_\_\_\_\_  
подпись Ф.И.О. обучающегося

« \_\_\_\_\_ » \_\_\_\_\_ 20\_\_ г.

Министерство сельского хозяйства Российской Федерации  
федеральное государственное бюджетное образовательное учреждение  
высшего образования  
«Самарский государственный аграрный университет»



## ПРОГРАММА ПРОИЗВОДСТВЕННОЙ ПРАКТИКИ

### ПП.4.01 Производственная практика

Специальность: 35.02.16 Эксплуатация и ремонт сельскохозяйственной техники и оборудования

Уровень подготовки: базовый

Квалификация: техник-механик

Форма обучения: очная

Кинель 2021

## 1. ЦЕЛЬ ПРАКТИКИ

Целью производственной практики является овладение видом деятельности - выполнение работ по одной или нескольким профессиям рабочих, должностям служащих (18545 Слесарь по ремонту сельскохозяйственных машин и оборудования)

## 2 ЗАДАЧИ ПРАКТИКИ

С целью овладения указанным видом деятельности и соответствующими профессиональными компетенциями обучающийся в ходе освоения программы производственного обучения должен:

### **знать:**

- виды и принцип действия моечного оборудования, способы очистки и мойки сельскохозяйственных машин и оборудования, виды моечных средств;
- назначение и конструктивное устройство сельскохозяйственных машин и оборудования;
- технологическая последовательность разборки и сборки сельскохозяйственных машин и оборудования;
- назначение и правила применения слесарных инструментов и приспособлений для разборки и сборки сельскохозяйственных машин и оборудования;
- наименование и маркировка металлов, масел, топлива, смазок и моющих составов;
- назначение и виды стандартизованных и унифицированных деталей;
- назначение и правила применения и контрольно-измерительных инструментов и приборов
- способы и параметры оценки качества проведенных разборочно-сборочных работ;
- инструкции и правила охраны труда, в том числе на рабочем месте;
- назначение, конструктивное устройство монтируемого сельскохозяйственного оборудования и взаимодействие его основных узлов;
- методы монтажа и демонтажа сельскохозяйственного оборудования;
  - способы применения механизированного инструмента при монтаже и демонтаже сельскохозяйственного оборудования;

### **уметь:**

- подбирать технологическое оборудование и режимы для очистки и мойки машин, узлов и деталей;
- осуществлять выбор инструментов, приспособлений для разборки и сборки сельскохозяйственных машин и оборудования;
- использовать инструменты, приспособления, пневматическое, электрическое, слесарно-механическое оборудование при разборке и сборке сельскохозяйственных машин и оборудования;
- производить операции по разборке и сборке сельскохозяйственных машин и оборудования при ремонте;
- использовать нормативно-техническую документацию по разборке и сборке сельскохозяйственных машин и оборудования;
- пользоваться средствами индивидуальной защиты в соответствии с инструкциями и правилами охраны труда;
- подбирать технологическое оборудование и оснастку;

### **иметь практический опыт в:**

- снятие агрегатов, узлов и механизмов сельскохозяйственных машин и оборудования;
- разборка агрегатов, узлов и механизмов сельскохозяйственных машин и оборудования на детали;
- сборка агрегатов, узлов и механизмов сельскохозяйственных машин и оборудования;
- установка узлов и механизмов сельскохозяйственных машин и оборудования;
- оценка качества проведенных разборочных и сборочных работ;
- подготовка к демонтажу сельскохозяйственного оборудования;
- демонтаж сельскохозяйственного оборудования;
- проверка комплектности монтируемого сельскохозяйственного оборудования;

- подготовка к монтажу сельскохозяйственного оборудования;
- монтаж сельскохозяйственного оборудования;
- оценка качества демонтажных и монтажных работ;

### 3 МЕСТО ПРАКТИКИ В СТРУКТУРЕ ОПОП СПО

Производственная практика проводится, в соответствии с утвержденным учебным планом, после прохождения междисциплинарных курсов (МДК) в рамках профессионального модуля ПМ.04 «Выполнение работ по одной или нескольким профессиям рабочих, должностям служащих (18545 Слесарь по ремонту сельскохозяйственных машин и оборудования)».

Прохождению производственной практики должно предшествовать изучение дисциплин из общего гуманитарного и социально-экономического, математического и естественнонаучного циклов, общепрофессионального цикла, таких как: «Математика», «Информатика», «Инженерная графика», «Техническая механика», «Материаловедение», «Основы гидравлики и теплотехники», междисциплинарных курсов «Назначение и общее устройство тракторов, автомобилей и сельскохозяйственных машин», «Подготовка тракторов и сельскохозяйственных машин к работе».

Знания, умения и практические навыки, полученные при прохождении данной практики, необходимы для успешного освоения профессионального модуля ПМ.04, прохождения производственной и преддипломной практики, подготовки выпускной квалификационной работы.

### 4 ФОРМЫ И СПОСОБ ПРОВЕДЕНИЯ ПРАКТИКИ

Производственной практика проводится в соответствии с учебным планом по специальности: 35.02.16 Эксплуатация и ремонт сельскохозяйственной техники и оборудования.

Способы проведения производственной практики:

- стационарная;
- выездная.

### 5 МЕСТО И ВРЕМЯ ПРОВЕДЕНИЯ ПРАКТИКИ

Производственная практика проводится в организациях в специально оборудованных помещениях на основе договоров между организацией и образовательным учреждением.

Производственная практика проводится в соответствии с графиком учебного процесса на учебный год и учебным планом. Практика проводится на 3 курсе, в 6 семестре. Производственная практика проводится концентрировано.

### 6 КОМПЕТЕНЦИИ ОБУЧАЮЩЕГОСЯ, ФОРМИРУЕМЫЕ В РЕЗУЛЬТАТЕ ПРОХОЖДЕНИЯ ПРАКТИКИ

Результатом прохождения производственной практики профессионального модуля является овладение обучающимися видом профессиональной деятельности: «**выполнения работ по одной или нескольким профессиям рабочих, должностям служащих (18545 Слесарь по ремонту сельскохозяйственных машин и оборудования)**», в том числе профессиональными (ПК) и общими (ОК) компетенциями:

Код	Наименование результата обучения
ОК-1	Выбирать способы решения задач профессиональной деятельности, применительно к различным контекстам
ОК-2	Осуществлять поиск, анализ и интерпретацию информации, необходимой для выполнения задач профессиональной деятельности
ОК-7	Содействовать сохранению окружающей среды, ресурсосбережению, эффективно действовать в чрезвычайных ситуациях.



ОК-10	Пользоваться профессиональной документацией на государственном и иностранном языке
ПК - 1.1.	Выполнять монтаж, сборку, регулирование и обкатку сельскохозяйственной техники в соответствии с эксплуатационными документами, а также оформление документации о приемке новой техники
ПК - 1.2	Выполнять регулировку узлов, систем и механизмов двигателя и приборов электрооборудования в соответствии с правилами эксплуатации
ПК - 1.4	Выполнять настройку и регулировку почвообрабатывающих, посевных, посадочных и уборочных машин, а также машин для внесения удобрений, средств защиты растений и ухода за сельскохозяйственными культурами для выполнения технологических операций в соответствии с технологическими картами
ПК - 1.6	Выполнять настройку и регулировку рабочего и вспомогательного оборудования тракторов и автомобилей в соответствии требованиями к выполнению технологических операций
ПК 3.1	Проводить диагностирование неисправностей сельскохозяйственных машин и механизмов и другого инженерно-технологического оборудования в соответствии с графиком проведения технических обслуживания и ремонтов
ПК 3.2	Определять способы ремонта сельскохозяйственной техники в соответствии с ее техническим состоянием
ПК 3.5	Осуществлять восстановление работоспособности или замену детали/узла сельскохозяйственной техники в соответствии с технологической картой

## 7. СТРУКТУРА И СОДЕРЖАНИЕ ПРОИЗВОДСТВЕННОЙ ПРАКТИКИ

№ п/п	Разделы (этапы) практики	Кол-во часов/недель	Виды производственных работ
1	<b>Подготовительный</b>	<b>6</b>	Общее инструктивно-методическое собрание с целью информирования студентов о всех действующих в Университете правилах организации практики, приказе ректора на предстоящий период и особенностях проведения практики. Знакомство каждого студента с его предстоящим рабочим местом и обеспечение прохождения всех обусловленных законодательством инструктажей по безопасности. Оформление индивидуального задания на практику.
2	<b>Основной</b>	<b>132</b>	Участие в проведении регулировок узлов, систем и механизмов двигателя и приборов электрооборудования. Участие в подготовке почвообрабатывающих, посевных, посадочных машин и машин для ухода за посевами. Участие в подготовке уборочных машин. Участие в подготовке машин и оборудования для обслуживания животноводческих ферм, комплексов и птицефабрик. Участие в подготовке рабочего и вспомогательного оборудования тракторов и автомобилей
3	<b>Заключительный</b>	<b>6</b>	Подготовка и прохождение промежуточной аттестации
<b>Итого:</b>		<b>144/4</b>	

## 8 УЧЕБНО-ИССЛЕДОВАТЕЛЬСКИЕ И НАУЧНО-ПРОИЗВОДСТВЕННЫЕ ТЕХНОЛОГИИ, ИСПОЛЬЗУЕМЫЕ НА ПРАКТИКЕ

В процессе прохождения практики должны применяться образовательные, научно-исследовательские и научно-производственные технологии.

*Образовательные технологии* при прохождении практики включают в себя: инструктаж по технике безопасности; экскурсию по месту прохождения практики; первичный инструктаж на рабочем месте; наглядно-информационные технологии (материалы выставок, стенды, плакаты, альбомы и др.); использование библиотечного фонда; организационно-информационные технологии (присутствие на собраниях, совещаниях, «планерках», нарядах и т.п.); вербально-коммуникационные технологии (интервью, беседы с руководителями, специалистами, работниками массовых профессий предприятия (учреждения, жителями населенных пунктов); наставничество (работа в период практики в качестве ученика опытного специалиста); информационно-консультационные технологии (консультации ведущих специалистов); информационно-коммуникационные технологии (информация из Интернет, e-mail и т.п.); информационные материалы радио и телевидения; аудио- и видеоматериалы; работу в библиотеке (уточнение содержания учебных и научных проблем, профессиональных и научных терминов, экономических и статистических показателей); изучение содержания государственных стандартов по оформлению отчетов о научно-исследовательской работе и т.п.

*Научно-производственные технологии* при прохождении практики могут включать в себя: инновационные технологии, используемые в организации, изучаемые и анализируемые студентами в ходе практики; эффективные традиционные технологии; консультации ведущих специалистов по использованию научно-технических достижений.

*Учебно-исследовательские технологии* при прохождении практики могут включать в себя: определение объекта и предмета исследования, постановку исследовательской задачи; разработку инструментария исследования; наблюдения, измерения, фиксация результатов; сбор, обработка, анализ и предварительную систематизацию фактического и литературного материала; использование информационно-аналитических компьютерных программ и технологий; прогноз развития ситуации (функционирования объекта исследования); использование информационно-аналитических и проектных компьютерных программ и технологий; систематизация фактического и литературного материала; обобщение полученных результатов; формулирование выводов и предложений по общей части программы практики; экспертизу результатов практики (предоставление материалов дневника и отчета о практике; оформление отчета о практике).

## **9 УЧЕБНО-МЕТОДИЧЕСКОЕ ОБЕСПЕЧЕНИЕ САМОСТОЯТЕЛЬНОЙ РАБОТЫ ОБУЧАЮЩЕГОСЯ НА ПРАКТИКЕ**

Учебно-методическим обеспечением самостоятельной работы студентов на производственной практике являются:

1. Учебная литература по освоенным ранее профильным дисциплинам;
2. Методические разработки для студентов, определяющие порядок прохождения и содержание учебной практики;

Реализация ОПОП в части проведения учебной практики обеспечивается доступом каждого студента к базам данных и библиотечным фондам, сформированного по полному перечню основной образовательной программы. Во время самостоятельной подготовки студенты обеспечены доступом к сети Интернет. Самостоятельная работа студентов во время прохождения практики включает работу с научной, учебной и методической литературой, с конспектами лекций, работой в ЭБС. Для самостоятельной работы представляется компьютер с доступом в Интернет, к электронной библиотеке вуза.

Руководитель учебной практики в период прохождения практики:

- оказывает студентам помощь в подборе учебно-методической литературы по направлению практики;

- консультирует по вопросам использования статистических материалов, нормативно-законодательных источников;
  - помогает в подборе необходимых периодических изданий;
  - оказывает методическую помощь по вопросам сбора информационного материала на месте базы практики;
  - оказывает помощь в классификации и систематизации собранной информации.
- При прохождении практики студент должен:
- явиться на практику в срок, установленной учебным планом;
  - добросовестно и качественно выполнять задания, предусмотренные программой практики;
  - выполнять правила внутреннего распорядка организации;
  - систематически вести записи по работе, содержание и результаты выполнения заданий;

## 10 ФОРМЫ ОТЧЕТНОСТИ ПО ПРАКТИКЕ

По итогам производственной практики по специальности проводится промежуточная аттестация в форме дифференцированного зачета. Промежуточная аттестация проводится после окончания прохождения учебной практики, при защите дневника, отчета.

### Схема написания отчёта

Отчёт по учебной практике составляется по следующей схеме:

1. Введение
2. Краткая характеристика учреждения (предприятия АПК, хозяйства)
3. Состояние и организация работы машинно-тракторного парка в учреждении (на предприятии АПК, в хозяйстве).
4. Заключение.
5. Приложения, иллюстрационный материал.
6. Список литературы.

**Во введении** указывается, где студент проходил практику, в течение какого периода. На каких должностях работал и сколько времени (если был зачислен на штатную должность, то указать на какую), кто руководил практикой, в течение, какого периода проходил практику на разных видах работ.

**В краткой характеристике предприятия** (организации, учреждения) указывается место его расположения, основные экономические показатели деятельности предприятия.

• **В разделе «Состояние и организация работы машинно-тракторного парка в учреждении (на предприятии АПК, в хозяйстве)»** студент описывает:

- состояние материально-технического обеспечения практики;
- выполнение индивидуального задания (заданий) при наличии.

Отчёт должен быть иллюстрирован фотографиями, схемами, графиками, диаграммами, таблицами и т.д., раскрывающими работу практиканта.

**В заключении** студент отмечает общее впечатление о практике, в какой мере прохождение практики помогло закрепить полученные теоретические знания. Какие умения и навыки хорошо отработаны, какие не отработаны или недостаточно отработаны и по какой причине.

Отчёт должен заканчиваться заключением руководителя практики от организации о выполнении программы практики и оценками по приобретённым навыкам и умениям.

Отчёт с дневником должен быть представлен на кафедру сразу же по окончании срока прохождения учебной практики.

*Основное требование к отчёту - наличие анализа работы, проделанной за время практики согласно программы практики.*

## УКАЗАНИЯ ПО ВЕДЕНИЮ ДНЕВНИКА

1. Студенты в период прохождения производственной практики в обязательном порядке ведут дневник.
2. Дневник ведется в хронологическом порядке, начиная с первого дня практики.
3. В дневнике студенты ведут ежедневные записи о проделанной работе на том или ином участке в соответствии с рабочей программой практики.
4. В дневнике записываются события, факты, происшедшие в данный день.
5. Особое внимание обращается студентами на описание содержания работ, где требуется профессиональный анализ, на вскрытие недостатков, и меры, намеченные по их устранению.
6. При повторном выполнении однотипных работ можно ограничиться кратким их описанием.
7. В дневниках описывается работа, выполненная лично самим студентом.
8. Раз в неделю руководитель практики проверяет дневники студентов и указывает на недостатки и порядок их устранения.

## 11 УЧЕБНО-МЕТОДИЧЕСКОЕ И ИНФОРМАЦИОННОЕ ОБЕСПЕЧЕНИЕ ПРАКТИКИ

### Основная литература:

1. Жирков, Е. А. Система технического обслуживания и ремонта сельскохозяйственных машин и механизмов : учебное пособие / Е. А. Жирков. — Рязань : РГАТУ, 2019. — 74 с. — Текст : электронный // Лань : электронно-библиотечная система. — URL: <https://e.lanbook.com/book/144285>
2. Фещенко, В. Н. Слесарное дело. Слесарные работы при изготовлении и ремонте машин. Книга 1 : учебное пособие / В. Н. Фещенко. — Москва : Инфра-Инженерия, 2013. — 464 с. — ISBN 978-5-9729-0053-4. — Текст : электронный // Электронный ресурс цифровой образовательной среды СПО PROФобразование : [сайт]. — URL: <https://profspo.ru/books/13546>
3. Фещенко, В. Н. Слесарное дело. Механическая обработка на станках. Книга 2 : учебное пособие / В. Н. Фещенко. — Москва : Инфра-Инженерия, 2013. — 464 с. — ISBN 978-5-9729-0054-1. — Текст : электронный // Электронный ресурс цифровой образовательной среды СПО PROФобразование : [сайт]. — URL: <https://profspo.ru/books/13547>

### Дополнительная литература:

1. Ключков, А. В. Устройство сельскохозяйственных машин : учебное пособие / А. В. Ключков, П. М. Новицкий. — Минск : Республиканский институт профессионального образования (РИПО), 2019. — 431 с. — ISBN 978-985-503-911-3. — Текст : электронный // Электронный ресурс цифровой образовательной среды СПО PROФобразование : [сайт]. — URL: <https://profspo.ru/books/93401>
2. Кокорев, И. А. Детали машин : учебное пособие для СПО / И. А. Кокорев, В. Н. Горелов. — Саратов : Профобразование, 2021. — 286 с. — ISBN 978-5-4488-1231-6. — Текст : электронный // Электронный ресурс цифровой образовательной среды СПО PROФобразование : [сайт]. — URL: <https://profspo.ru/books/106820>
3. Механизация и автоматизация сельскохозяйственного производства : учебное пособие / составитель А. Г. Гришин. — Горно-Алтайск : ГАГУ, 2020. — 385 с. — Текст : электронный // Лань : электронно-библиотечная система. — URL: <https://e.lanbook.com/book/178004>
4. Фещенко, В. Н. Слесарное дело. Сборка производственных машин. Книга 3 : учебное пособие / В. Н. Фещенко. — Москва : Инфра-Инженерия, 2013. — 544 с. — ISBN 978-5-9729-0055-8. — Текст : электронный // Электронный ресурс цифровой образовательной среды СПО PROФобразование : [сайт]. — URL: <https://profspo.ru/books/13548>

## 12 МАТЕРИАЛЬНО-ТЕХНИЧЕСКОЕ ОБЕСПЕЧЕНИЕ ПРАКТИКИ

Для эффективного прохождения практики необходимы учреждения и предприятия, оснащенные современным технологическим и лабораторным оборудованием, способным обеспечить все виды и формы работы, предусмотренные программой учебной практики. При проведении практики используется материально-техническая база мест прохождения практики.

### 13 ФОНД ОЦЕНОЧНЫХ СРЕДСТВ

#### 13.1 Этапы формирования компетенций в процессе освоения образовательной программы в рамках учебной практики

Основными этапами формирования указанных компетенций при проведении практики является последовательное прохождение содержательно связанных между собой разделов практики. Изучение каждого раздела предполагает овладение студентами необходимыми компетенциями. Результат аттестации студентов на различных этапах формирования компетенций показывает уровень освоения компетенций студентами

##### Этапы формирования компетенций в процессе освоения дисциплины

Этапы	Наименование раздела (этапа) практики	Индекс контролируемой компетенции	Оценочные средства по этапам формирования компетенций		Способ контроля
			текущий контроль	промежуточная аттестация	
1	Подготовительный	ОК 1, ОК 2 ОК 7, ОК 10 ПК 1.1, ПК 1.2, ПК 1.4, ПК 1.6 ПК 3.1, ПК 3.2, ПК 3.5.			устно
2	Производственный				устно, письменный раздел в отчете
3	Заключительный		Оформление отчета и дневника	Защита отчета по практике; получение диф.зачет	устно, проверка отчета

#### 13.2 Показатели и критерии оценивания компетенций на различных этапах их формирования. Шкала оценивания.

*Критерии определения сформированности компетенций на различных этапах их формирования*

Критерии	Уровни сформированности компетенций			
	<i>ниже порогового</i>	<i>пороговый</i>	<i>достаточный</i>	<i>повышенный</i>
Компетенция не сформирована либо сформирована не в полном объеме. Уровень самостоятельности практического	Компетенция сформирована. Демонстрируется недостаточный уровень самостоятельности практического навыка	Компетенция сформирована. Демонстрируется достаточный уровень самостоятельности устойчивого практиче-	Компетенция сформирована. Демонстрируется высокий уровень самостоятельности, высокая адаптивность практическо-	Компетенция сформирована. Демонстрируется высокий уровень самостоятельности, высокая адаптивность практическо-

	навыка отсутству- ет		ского навыка	го навыка
--	-------------------------	--	--------------	-----------

Поскольку производственная практика призвана формировать сразу несколько компетенций, критерии оценки целесообразно формировать в два этапа.

1-й этап: определение критериев оценки отдельно по каждой формируемой компетенции. Сущность 1-го этапа состоит в определении критериев для оценивания отдельно взятой компетенции на основе продемонстрированного обучаемым уровня самостоятельности в применении полученных в ходе прохождения практики знаний, умений и навыков.

2-й этап: определение критериев для оценки уровня обученности по итогам практики на основе комплексного подхода к уровню сформированности всех компетенций, обязательных к формированию в процессе прохождения практики. Сущность 2-го этапа определения критерия оценки по практике заключена в определении подхода к оцениванию на основе ранее полученных данных о сформированности каждой обязательной к выработке компетенции. В качестве основного критерия при оценке обучаемого является наличие сформированных у него компетенций по результатам прохождения практики.

### Показатели оценивания компетенций и шкала оценивания

1-й этап

Оценка «неудовлетворительно» (не зачтено) или отсутствие сформированности компетенции	Оценка «удовлетворительно» (зачтено) или низкой уровень освоения компетенции	Оценка «хорошо» (зачтено) или повышенный уровень освоения компетенции	Оценка «отлично» (зачтено) или высокий уровень освоения компетенции
<p>Неспособность обучаемого самостоятельно продемонстрировать наличие знаний при решении заданий, которые были представлены преподавателем вместе с образцом их решения, отсутствие самостоятельности в применении умения к использованию методов освоения практики и неспособность самостоятельно проявить навык повторения решения поставленной задачи по стандартному образцу свидетельствуют об отсутствии сформированной компетенции. Отсутствие подтверждения наличия сформированности компетенции свидетельствует об отрицательных результатах освоения практики</p>	<p>Если обучаемый демонстрирует самостоятельность в применении знаний, умений и навыков к решению учебных заданий в полном соответствии с образцом, данным преподавателем, по заданиям, решение которых было показано преподавателем, следует считать, что компетенция сформирована, но ее уровень недостаточно высок. Поскольку выявлено наличие сформированной компетенции, ее следует оценивать положительно, но на низком уровне</p>	<p>Способность обучающегося продемонстрировать самостоятельное применение знаний, умений и навыков при решении заданий, аналогичных тем, которые представлял преподаватель при потенциальном формировании компетенции, подтверждает наличие сформированной компетенции, причем на более высоком уровне. Наличие сформированной компетенции на повышенном уровне самостоятельности со стороны обучаемого при ее практической демонстрации в ходе решения аналогичных заданий следует оценивать как положительное и устойчиво закрепленное в практическом навыке</p>	<p>Обучаемый демонстрирует способность к полной самостоятельности (допускаются консультации с преподавателем по сопутствующим вопросам) в выборе способа решения неизвестных или нестандартных заданий в рамках практики с использованием знаний, умений и навыков, полученных в ходе освоения учебных дисциплин и практик, следует считать компетенцию сформированной на высоком уровне. Присутствие сформированной компетенции на высоком уровне, способность к ее дальнейшему саморазвитию и высокой адаптивности практического применения к изменяющимся условиям профессиональной задачи</p>

## 2-й этап

<b>Оценка «неудовлетворительно» (не зачтено) или отсутствие сформированности компетенции</b>	<b>Оценка «удовлетворительно» (зачтено) или низкой уровень освоения компетенции</b>	<b>Оценка «хорошо» (зачтено) или повышенный уровень освоения компетенции</b>	<b>Оценка «отлично» (зачтено) или высокий уровень освоения компетенции</b>
Уровень освоения программы практики, при котором у обучаемого не сформировано более 50% компетенций. Если же практика выступает в качестве итогового этапа формирования компетенций оценка «неудовлетворительно» должна быть выставлена при отсутствии сформированности хотя бы одной компетенции	При наличии более 50% сформированных компетенций по практике, имеющим возможность до-формирования компетенций на последующих этапах обучения. Для практик итогового формирования компетенций естественно выставлять оценку «удовлетворительно», если сформированы более 60% компетенций	Для определения уровня освоения промежуточной практики на оценку «хорошо» обучающийся должен продемонстрировать наличие 80% сформированных компетенций, из которых не менее 1/3 оценены отметкой «хорошо». Оценивание итоговой практики на «хорошо» обуславливается наличием у обучаемого всех сформированных компетенций, причем не менее 60% компетенций должны быть сформированы на повышенном уровне, то есть с оценкой «хорошо».	Оценка «отлично» по практике с промежуточным освоением компетенций, может быть выставлена при 100% подтверждении наличия компетенций, либо при 90% сформированных компетенций, из которых не менее 2/3 оценены отметкой «хорошо». В случае оценивания уровня освоения практики с итоговым формированием компетенций оценка «отлично» может быть выставлена при подтверждении 100% наличия сформированной компетенции у обучаемого, выполнены требования к получению оценки «хорошо» и освоены на «отлично» не менее 50% компетенций



### **13.3 Типовые контрольные задания или иные материалы, необходимые для оценки результатов освоения образовательной программы в рамках практики.**

#### **13.3.1 Индивидуальные задания**

##### ***Проверяемые компетенции:***

ОК 1 Выбирать способы решения задач профессиональной деятельности, применительно к различным контекстам.

ОК 2 Осуществлять поиск, анализ и интерпретацию информации, необходимой для выполнения задач профессиональной деятельности.

ОК 7 Содействовать сохранению окружающей среды, ресурсосбережению, эффективно действовать в чрезвычайных ситуациях.

ОК 10 Пользоваться профессиональной документацией на государственном и иностранном языке

ПК 1.1 Выполнять монтаж, сборку, регулирование и обкатку сельскохозяйственной техники в соответствии с эксплуатационными документами, а также оформление документации о приемке новой техники

ПК 1.2 Выполнять регулировку узлов, систем и механизмов двигателя и приборов электрооборудования в соответствии с правилами эксплуатации

ПК 1.4 Выполнять настройку и регулировку почвообрабатывающих, посевных, посадочных и уборочных машин, а также машин для внесения удобрений, средств защиты растений и ухода за сельскохозяйственными культурами для выполнения технологических операций в соответствии с технологическими картами

ПК 1.6 Выполнять настройку и регулировку рабочего и вспомогательного оборудования тракторов и автомобилей в соответствии требованиями к выполнению технологических операций

ПК 3.1 Проводить диагностирование неисправностей сельскохозяйственных машин и механизмов и другого инженерно-технологического оборудования в соответствии с графиком проведения технических обслуживания и ремонтов

ПК 3.2 Определять способы ремонта сельскохозяйственной техники в соответствии с ее техническим состоянием

ПК 3.5 Осуществлять восстановление работоспособности или замену детали/узла сельскохозяйственной техники в соответствии с технологической картой

**Задание** на практику, по результатам выполнения которого оформляется отчет, выдается индивидуально.

##### **Критерии оценки выполнения индивидуального задания:**

- «зачтено» выставляется студенту, если выполнил индивидуальное задание в установленный срок, грамотно и последовательно изложил материал, приложил заполненные первичные документы, твердо знает материал, использует информационные технологии при составлении документов, демонстрирует сформированность необходимых компетенций;

- «не зачтено» выставляется, если студент не знает теоретических основ первичного учета, не выполнил индивидуальное задание, не может заполнить бланки документов, демонстрирует отсутствие сформированности одной или всех необходимых компетенций.

#### **13.3.2 Порядок подготовки отчета по практике**

##### ***Проверяемые компетенции:***

ОК 1 Выбирать способы решения задач профессиональной деятельности, применительно к различным контекстам.

ОК 2 Осуществлять поиск, анализ и интерпретацию информации, необходимой для выполнения задач профессиональной деятельности.

ОК 7 Содействовать сохранению окружающей среды, ресурсосбережению, эффективно действовать в чрезвычайных ситуациях.

ОК 10 Пользоваться профессиональной документацией на государственном и иностранном языке

ПК 1.1 Выполнять монтаж, сборку, регулирование и обкатку сельскохозяйственной техники в соответствии с эксплуатационными документами, а также оформление документации о приемке новой техники

ПК 1.2 Выполнять регулировку узлов, систем и механизмов двигателя и приборов электрооборудования в соответствии с правилами эксплуатации

ПК 1.4 Выполнять настройку и регулировку почвообрабатывающих, посевных, посадочных и уборочных машин, а также машин для внесения удобрений, средств защиты растений и ухода за сельскохозяйственными культурами для выполнения технологических операций в соответствии с технологическими картами

ПК 1.6 Выполнять настройку и регулировку рабочего и вспомогательного оборудования тракторов и автомобилей в соответствии требованиями к выполнению технологических операций

ПК 3.1 Проводить диагностирование неисправностей сельскохозяйственных машин и механизмов и другого инженерно-технологического оборудования в соответствии с графиком проведения технических обслуживания и ремонтов

ПК 3.2 Определять способы ремонта сельскохозяйственной техники в соответствии с ее техническим состоянием

ПК 3.5 Осуществлять восстановление работоспособности или замену детали/узла сельскохозяйственной техники в соответствии с технологической картой

По итогам практики обучающимся составляется письменный отчет. Цель отчета – показать степень освоения практических навыков, степень формирования системы компетенций для решения профессиональных задач.

Отчет должен быть набран на компьютере, грамотно оформлен, сброшюрован в папку, подписан магистрантом, сдан руководителю практики от организации.

Требования к оформлению листов текстовой части. Текстовая часть отчета выполняется на листах формата А4 (210 x 297 мм) без рамки, соблюдением следующих размеров полей: левое –30 мм, правое –10 мм, верхнее –20 мм, нижнее – 20 мм.

Страницы текста подлежат обязательной нумерации, которая проводится арабскими цифрами с соблюдением сквозной нумерации по всему тексту. Номер страницы проставляют по центру без точки в конце.

Первой страницей считается титульный лист, но номер страницы на нем не проставляется.

При выполнении текстовой части работы на компьютере тип шрифта: *Times New Roman*. Шрифт основного текста: обычный, размер 14 пт. Межстрочный интервал: полуторный.

Письменный отчет о выполнении работ включает в себя следующие разделы:

- титульный лист;
- оглавление;
- введение;
- теоретическая часть;
- практическая часть;
- заключение;
- библиографический список;
- приложения.

Титульный лист к отчету оформляется по установленной единой форме (приложение 2).

Во *введении* дается краткая характеристика профессии, обоснование важности и значимости её для общества, раскрываются цель и задачи учебной практики, объект и предмет исследования.

*Теоретическая часть.*

*Практическая часть*, (вторая глава) отчета по практике включает главы и параграфы в соответствии с логической структурой изложения выполненных заданий по разделам практики.

*Заключение* должно содержать краткие выводы по результатам, полученным в ходе выполнения заданий практики. Необходимо указать, что было изучено, рассмотрено, какие практические навыки по профессии получены.

Приложения к отчету используются для пояснения содержания разделов отчета, поэтому по тексту на каждое приложение делается ссылка. Приложения могут состоять из дополнительных справочных материалов, имеющих вспомогательное значение, например: копий документов, выдержек из отчетных материалов, схем, таблиц, диаграмм.

Основные выводы и предложения, сформулированные студентом по результатам практики, в форме доклада представляются во время защиты отчета о практике. Защита отчета о практике проводится перед специально созданной комиссией. В процессе защиты студент должен кратко изложить основные результаты проделанной работы, выводы и рекомендации, структуру и анализ материалов. По результатам защиты комиссия выставляет студенту оценку «отлично», «хорошо», «удовлетворительно», «неудовлетворительно».

В течение прохождения учебной практики обучающийся может вести дневник практики (ведется и представляется по решению руководителя практики от образовательной организации). В дневнике (при наличии) необходимо отразить кратко виды работ, выполненные обучающимся на практике (сбор материала, проведения исследования и т.д.), а также встретившиеся в работе затруднения, их характер, какие меры были приняты для их устранения, отменить недостатки в теоретической подготовке. Дневник (при наличии) прикладывается к отчету по практике.

#### **Критерии оценки отчета по практике (содержание отчета)**

- «зачтено» выставляется обучающемуся, если он подготовил отчет в установленный срок, произвел письменное оформление всех разделов практики, грамотно и последовательно изложил материал, приложил заполненные первичные документы. Приложения логично связал с текстовой частью отчета, показал степень освоения теоретических и практических навыков оформления документов, продемонстрировал сформированность необходимых компетенций.

- «не зачтено» выставляется, если студент не произвел письменное оформление всех разделов практики или представил отчет по практике в виде разрозненного материала, результаты своей работы оформил с нарушениями требований или не справился с ними самостоятельно, продемонстрировав отсутствие сформированности одной или всех необходимых компетенций.

#### **13.3.3 Итоговый контроль по практике**

Итоговой формой контроля знаний, умений и навыков по практике является дифференцированный зачет. Зачет по практике служит для оценки сформированности общих и профессиональных компетенций по учебной практике и призван выявить уровень, прочность и систематичность полученных им теоретических и практических знаний, приобретения навыков самостоятельной работы, развития творческого мышления, умение синтезировать полученные знания и применять их в решении практических задач.

Завершающим этапом производственная практики является защита подготовленного студентом отчета в форме собеседования.

Вопросы предполагают контроль общих методических знаний и умений, способность студентов проиллюстрировать их примерами, индивидуальными материалами, составленными студентами в течение практики.

***Проверяемые компетенции:***

- ОК 1 Выбирать способы решения задач профессиональной деятельности, применительно к различным контекстам.
- ОК 2 Осуществлять поиск, анализ и интерпретацию информации, необходимой для выполнения задач профессиональной деятельности.
- ОК 7 Содействовать сохранению окружающей среды, ресурсосбережению, эффективно действовать в чрезвычайных ситуациях.
- ОК 10 Пользоваться профессиональной документацией на государственном и иностранном языке
- ПК 1.1 Выполнять монтаж, сборку, регулирование и обкатку сельскохозяйственной техники в соответствии с эксплуатационными документами, а также оформление документации о приемке новой техники
- ПК 1.2 Выполнять регулировку узлов, систем и механизмов двигателя и приборов электрооборудования в соответствии с правилами эксплуатации
- ПК 1.4 Выполнять настройку и регулировку почвообрабатывающих, посевных, посадочных и уборочных машин, а также машин для внесения удобрений, средств защиты растений и ухода за сельскохозяйственными культурами для выполнения технологических операций в соответствии с технологическими картами
- ПК 1.6 Выполнять настройку и регулировку рабочего и вспомогательного оборудования тракторов и автомобилей в соответствии требованиями к выполнению технологических операций
- ПК 3.1 Проводить диагностирование неисправностей сельскохозяйственных машин и механизмов и другого инженерно-технологического оборудования в соответствии с графиком проведения технических обслуживания и ремонтов
- ПК 3.2 Определять способы ремонта сельскохозяйственной техники в соответствии с ее техническим состоянием
- ПК 3.5 Осуществлять восстановление работоспособности или замену детали/узла сельскохозяйственной техники в соответствии с технологической картой

### **Вопросы для проведения дифференцированного зачета**

1. Санитарно-гигиенические условия труда.
2. Технологический процесс выполнения операций плоскостной и пространственной разметки
3. Технологический процесс выполнения операций рубки металла
4. Технологический процесс выполнения операций резки металла
5. Технологический процесс выполнения операций опиливания металла
6. Технологический процесс выполнения операций гибки металла
7. Технологический процесс выполнения операций правки металла
8. Технологический процесс выполнения операций сверления
9. Технологический процесс выполнения операций зенкерования
10. Технологический процесс выполнения операций развертывания
11. Технологический процесс выполнения операций нарезания резьбы
12. Технологический процесс выполнения операций притирки
13. Технологический процесс выполнения операций пайки
14. Технологический процесс выполнения операций лужения
15. Технологический процесс выполнения операций склеивания
16. Технологический процесс выполнения операций доводки
17. Основные операции технологического процесса технического обслуживания сельскохозяйственных машин и оборудования при помощи стационарных и передвижных средств технического обслуживания и ремонта.
18. Определение неисправностей и ремонт плуга
19. Определение неисправностей и ремонт машин для поверхностной обработки почвы

20. Определение неисправностей и ремонт пропашного культиватора
21. Определение неисправностей и ремонт зерновых сеялок
22. Определение неисправностей и ремонт сеялки точного высева
23. Определение неисправностей и ремонт посадочных машин
24. Определение неисправностей и ремонт разбрасывателей удобрений
25. Определение неисправностей и ремонт машин для заготовки кормов
26. Техническое обслуживание машин для основной и поверхностной обработки почвы
27. Техническое обслуживание посевных и посадочных машин
28. Техническое обслуживание машин для заготовки кормов.
29. Техническое обслуживание зерноуборочных комбайнов.
30. Техническое обслуживание оборудования животноводческих ферм
31. Регулировка теплового зазора в клапанном механизме газораспределения двигателей.
32. Ремонт и регулировка агрегатов ходовой части тракторов, комбайнов и сельскохозяйственных машин.
33. Ремонт и регулировка посевных и посадочных машин на заданные параметры работы.
34. Ремонт и регулировка агрегатов зерноуборочных комбайнов.
35. Ремонт и регулировка навозоуборочных транспортёров и молокопроводов.
36. Проведение профилактических осмотров тракторов
37. Проведение профилактических осмотров самоходных и других сельскохозяйственных машин
38. Проведение профилактических осмотров прицепных и навесных устройств, оборудования животноводческих ферм и комплексов
39. Основные причины несложных неисправностей тракторов, самоходных и других сельскохозяйственных машин и их устранение
40. Основные причины несложных неисправностей прицепных и навесных устройств, оборудования животноводческих ферм и комплексов и их устранение
41. Выявление причин плохого запуска дизельного двигателя и способы устранения их
42. Выявление причин неровного среза растений жатками и способы устранения их
43. Выявление причин неполного обмолота зерновых культур комбайном и способы устранения их
44. Выявление причин самопроизвольного выглубления плугов и способы устранения их
45. Выявление причин плохой работы навесных гидравлических систем и способы устранения их.
46. Выявление причин плохой работы автопоилок и способы устранения их.
47. Выявление причин плохой работы зернодробилок и способы устранения их
48. Методика проверки на точность и испытания под нагрузкой отремонтированных сельскохозяйственных машины и оборудования
49. Испытания двигателей машин на тормозном стенде
50. Испытание навесных гидравлических систем
51. Проверка точности сборки плугов и культиваторов
52. Технология работ по консервации и сезонному хранению сельскохозяйственных машин и оборудования
53. Консервация при подготовке к хранению трактора МТЗ-82.1
54. Консервация при постановке на хранение сельскохозяйственных машин и оборудования.
55. Выполнение работ по консервации и постановке на хранение гусеничного трактора
56. Выполнение работ по консервации и постановке на хранение колёсного трактора.
57. Выполнение работ по консервации и постановке на хранение почвообрабатывающих, посевных и посадочных машин.

58. Выполнение работ по консервации и постановке на хранение машин для заготовки кормов
59. Выполнение работ по консервации и постановке на хранение зерноуборочных комбайнов
60. Выполнение работ по консервации и постановке на хранение машин для послеуборочной обработки зерна.

#### **Критерии и шкала оценивания прохождения студентами практики**

- ниже порогового (оценка «неудовлетворительно» («не зачтено»))
- пороговый (оценка «удовлетворительно» («зачтено»))
- стандартный (оценка «хорошо» («зачтено»))
- эталонный (оценка «отлично» («зачтено»)).

<b>Критерий</b>	<b>В рамках формируемых компетенций студент демонстрирует:</b>
ниже порогового	<p>неспособность самостоятельно использовать знания при выполнении заданий. Ставится студенту, который не выполнил программу практики.</p> <p>Отсутствие подтверждения наличия сформированности компетенции по практике.</p>
пороговый	<p>знание и понимание теоретических вопросов с незначительными пробелами; несформированность некоторых практических умений, низкое качество выполнения индивидуальных заданий (не выполнены); низкий уровень мотивации учения.</p> <p>Ставится студенту, который выполнил программу практики, но не проявил глубоких знаний теории и умения применять ее на практике, допускал ошибки в планировании и проведении работы. Выявлено наличие сформированных компетенций по практике, но на низком уровне</p>
стандартный	<p>полное знание и понимание теоретического материала, без пробелов; недостаточную сформированность некоторых практических умений; достаточное качество выполнения учебных заданий, некоторые виды заданий выполнены с ошибками; средний уровень мотивации учения. Ставится студенту, который полностью выполнил намеченную на период практики программу работы, обнаружил умение определять основные задачи и способы их решения, проявлял инициативу в работе, но не смог вести творческий поиск или не проявил потребности в творческом росте. Выявлено наличие у обучаемого всех сформированных компетенций по практике на стандартном уровне.</p>
эталонный	<p>полное знание и понимание теоретического материала, без пробелов; сформированность необходимых практических умений, высокое качество выполнения учебных заданий; высокий уровень мотивации учения. Ставится студенту, который выполнил в срок и на высоком уровне весь намеченный объем работы, предусмотренной программой практики того или иного курса, обнаружил умение определять и оптимально осуществлять основные поставленные задачи, способы и результаты их решения, проявлял в работе самостоятельность, творческий подход, такт, культуру.</p> <p>Выявлено наличие у обучаемого всех сформированных компетенций по практике. При этом более 50% компетенций сформированы на эталонном уровне.</p>

#### **13.4 Методические материалы, определяющие процедуры оценивания знаний, умений, навыков и (или) опыта деятельности, характеризующие этапы формирования компетенций**

Оценка знаний, умений, навыков, характеризующая этапы формирования компетенций по преддипломной практике, проводится в форме текущей и промежуточной аттестации.

Сформированность компетенций при контроле текущей успеваемости осуществляется при проверке знаний, умений и навыков обучающихся, при собеседовании и по результатам отчета обучающихся в ходе индивидуальной консультации с руководителем практики от ор-

ганизации.

Промежуточная аттестация по практике проводится с целью выявления соответствия уровня теоретических знаний, практических умений и навыков, характеризующих сформированность общих и профессиональных компетенций по преддипломной практике требованиям ФГОС СПО по направлению подготовки (специальности) 35.02.16 Эксплуатация и ремонт сельскохозяйственной техники и оборудования. Formой промежуточной аттестации по итогам учебной практики является дифференцированный зачет.

Краткая характеристика процедуры реализации текущего контроля и промежуточной аттестации по преддипломной практике для оценки компетенций обучающихся представлена в таблице

№ п/п	Наименование оценочного средства	Краткая характеристика процедуры оценивания компетенций	Представление оценочного средства в фонде
1	Индивидуальное задание	Конечный продукт, получаемый в результате планирования и выполнения комплекса учебных и исследовательских заданий. Позволяет оценить умения обучающихся самостоятельно конструировать свои знания в процессе решения практических задач и проблем, ориентироваться в информационном пространстве и уровень сформированности аналитических, исследовательских навыков, навыков практического и творческого мышления. При выставлении оценок учитывается уровень приобретенных компетенций	Темы индивидуальных заданий
2	Отчет по практике	Средство контроля прохождения учебной практики, в котором представляются результаты выполнения задания по прохождению данного вида практики. При оценивании отчета учитывается уровень сформированности компетенций	Индивидуальные задания. Требования к оформлению отчета
3	Зачет (собеседование)	Средство контроля усвоения программы практики, организованное в виде собеседования преподавателя с обучающимися. При выставлении оценок учитывается уровень приобретенных компетенций обучающегося. Компонент «знать» оценивается теоретическими вопросами по содержанию практики, компоненты «уметь» и «владеть» - практико-ориентированными заданиями	Перечень вопросов к зачету

Аттестация проводится в последний день практики. Форма проведения дифференцированного зачета – защита отчета, содержащего результаты выполненных индивидуальных заданий, перед специально созданной комиссией. Критериями оценивания прохождения практики являются оценки «отлично», «хорошо», «удовлетворительно», «неудовлетворительно».

Оценка складывается из интегрированной оценки, включающей в себя оценки содержания отчета, оценки за выполнение индивидуального задания и оценку результатов собеседования (защиты отчета по практике).

Итоговая оценка по производственной практике выставляется в протоколе защиты отчета, на титульном листе работы, в экзаменационной ведомости и зачетной книжке студента.

#### **14 ПЕРЕЧЕНЬ ИНФОРМАЦИОННЫХ ТЕХНОЛОГИЙ, ИСПОЛЬЗУЕМЫХ ПРИ ПРОВЕДЕНИИ ПРАКТИКИ, ВКЛЮЧАЯ ПЕРЕЧЕНЬ ПРОГРАММНОГО ОБЕСПЕЧЕНИЯ И ИНФОРМАЦИОННЫХ СПРАВОЧНЫХ СИСТЕМ**

1. ЕДИНОЕ ОКНО Доступа к информационным ресурсам [Электронный ресурс] – Режим доступа: <http://window.edu.ru/>– Загл. с экрана.
2. Электронно-библиотечная система Руконт [Электронный ресурс] – Режим доступа: <http://rucont.ru/catalog> – Загл. с экрана.
3. Электронно-библиотечная система "AgriLib" [Электронный ресурс] – Режим доступа: <http://ebs.rgazu.ru/> – Загл. с экрана.
4. Официальный интернет-портал правовой информации [Электронный ресурс] – Режим доступа: <http://pravo.gov.ru/> – Загл. с экрана
5. Справочная правовая система «Консультант Плюс» [Электронный ресурс] – Режим доступа: <http://consultant.ru/> – Загл. с экрана.
6. Справочно-правовая система «Гарант» [Электронный ресурс] – Режим доступа: <https://www.garant.ru> – Загл. с экрана.
7. Система электронного образования СГАУ Режим доступа <http://mod0.ssa.ru/> – Загл. с экрана.



Рабочая программа профессионального модуля разработана на основе Федерального государственного образовательного стандарта среднего профессионального образования по специальности 35.02.16 Эксплуатация и ремонт сельскохозяйственной техники и оборудования

Разработчики:

Заведующий кафедрой «Технический сервис»

канд. техн. наук, доцент



Сергей Николаевич Жильцов

канд. техн. наук, доцент кафедры «Технический сервис»



Евгений Иванович Артамонов

Заведующий кафедрой «Технический сервис»

канд. техн. наук, доцент



Сергей Николаевич Жильцов

СОГЛАСОВАНО

Руководитель ОПОП СПО канд.техн. наук



Наталья Александровна Харыбина

Начальник УМУ

канд.техн. наук, доцент



Сергей Викторович Краснов

**Образец дневника практики**  
Министерство сельского хозяйства РФ  
Федеральное государственное бюджетное образовательное учреждение высшего образования  
«Самарский государственный аграрный университет»

**ДНЕВНИК**  
**прохождения производственной практики**

студентом \_\_\_\_ курса обучающегося по  
специальности 35.02.016 Эксплуатация и ремонт сельскохозяйственной техники и оборудования

---

Фамилия, Имя, Отчество

№ п/п	Дата	Краткое содержание выполненной работы	Отметка ру- ководителя практики
1.	2	3	4
2.			
3.			
4.			
5.			
6.			

Студент \_\_\_\_\_  
подпись Ф.И.О.

**Форма отчета по практике**

**Образец титульного листа отчета по практике**

Министерство сельского хозяйства РФ  
Федеральное государственное бюджетное образовательное учреждение  
высшего образования  
«Самарский государственный аграрный университет»

**ОТЧЕТ**

**о прохождении производственной практики  
Выполнение работ по профессии «Тракторист-машинист сельскохозяйственного про-  
изводства»**

---

(период прохождения практики)

студента \_ курса \_ группы

---

Фамилия, Имя, Отчество

Руководитель практики

---

должность, Фамилия, Имя, Отчество

Кинель 20 \_\_\_\_

**Образец задания на практику**  
Министерство сельского хозяйства Российской Федерации  
Федеральное государственное бюджетное образовательное  
учреждение высшего образования  
**«Самарский государственный аграрный университет»**

Факультет инженерный.  
Кафедра «Тракторы и автомобили», «Сельскохозяйственные машины и механизация жи-  
вотноводства».  
Специальность 35.02.16 Эксплуатация и ремонт сельскохозяйственной техники и оборудова-  
ния.

**ЗАДАНИЕ**

на производственную практику

Обучающийся \_\_\_\_\_  
курс, группа, Фамилия, Имя, Отчество

Наименование базовой организации ФГБОУ ВО Самарский ГАУ

Срок прохождения практики с \_\_\_\_\_ по \_\_\_\_\_

Содержание задания на практику (перечень подлежащих рассмотрению вопросов):

---

---

---

---

---

---

---

Дата выдачи задания \_\_\_\_\_

Руководитель практики \_\_\_\_\_  
подпись Ф.И.О.

Ознакомлен \_\_\_\_\_  
подпись Ф.И.О. обучающегося

« \_\_\_\_ » \_\_\_\_\_ 20\_\_ г.

**Образец заполнения аттестационного листа о прохождении производственной практики**

**АТТЕСТАЦИОННЫЙ ЛИСТ  
ДЕЯТЕЛЬНОСТИ СТУДЕНТА ВО ВРЕМЯ ПРОИЗВОДСТВЕННОЙ ПРАКТИКИ**

Обучающийся \_\_\_\_\_  
(Ф.И.О.)

Группы \_\_\_\_\_ Форма обучения очная

Специальности 35.02.16 Эксплуатация и ремонт сельскохозяйственной техники и оборудования  
(код и наименование специальности)

по профессиональному модулю ПМ 04 Выполнение работ по одной или нескольким профессиям рабочих, должностям служащих  
(наименование ПМ)

Период прохождения практики: с \_\_\_\_\_ по \_\_\_\_\_  
(дата начала) (дата окончания)

Место прохождения практики \_\_\_\_\_  
(название организации)

Коды осваиваемых компетенций	Виды работ	Оценка качества выполнения работ
ОК-1 ОК-2 ОК-7 ОК-10 ПК-1.1 ПК-1.2 ПК-1.4 ПК-1.6 ПК-3.1 ПК-3.2 ПК-3.5	Выполнение работ по техническому обслуживанию КШМ и ГРМ Выполнение работ по техническому обслуживанию системы питания и системы пуска Выполнение работ по техническому обслуживанию системы охлаждения и смазочной системы Выполнение работ по техническому обслуживанию сцепления и КПП Выполнение работ по техническому обслуживанию ведущих мостов и ходовой части Выполнение работ по техническому обслуживанию рулевого управления и тормозов Выполнение работ по техническому обслуживанию гидросистемы Выполнение работ по техническому обслуживанию машин для внесения удобрений и химической защиты растений Выполнение работ по техническому обслуживанию жатки и подборщика комбайна Выполнение работ по техническому обслуживанию молотильного аппарата Выполнение работ при постановке техники на хранение и консервацию Выявление и устранение несложных неисправностей си-	

	<p>системы охлаждения и системы питания</p> <p>Выявление и устранение несложных неисправностей ходовой части и рулевого управления</p> <p>Выявление и устранение несложных неисправностей тормозной и гидравлических систем</p> <p>Выявление и устранение несложных неисправностей сельскохозяйственных машин</p> <p>Выявление и устранение несложных неисправностей жатки, подборщиков и молотильного аппарата</p> <p>Выявление и устранение несложных неисправностей трансмиссии и ходовой части самоходных машин</p> <p>Выявление и устранение несложных неисправностей оборудования животноводческих ферм и комплексов</p>	
--	--	--

Итоговая оценка деятельности студента \_\_\_\_\_ ( \_\_\_\_\_ )

Руководитель практики \_\_\_\_\_  
подпись
должность, Ф.И.О.

« \_\_\_ » \_\_\_\_\_ 20\_\_ г.

Министерство сельского хозяйства Российской Федерации  
федеральное государственное бюджетное образовательное учреждение  
высшего образования  
«Самарский государственный аграрный университет»

УТВЕРЖДАЮ  
Врио проректора по учебной  
и воспитательной работе  
доцент С.В. Краснов



« 17 » 05 2021 г

## ПРОГРАММА ПРОИЗВОДСТВЕННОЙ ПРАКТИКИ

### Преддипломная практика

Специальность: 35.02.16 Эксплуатация и ремонт сельскохозяйственной  
техники и оборудования

Уровень подготовки: базовый

Квалификация: техник-механик

Форма обучения: очная

Кинель 2021



## **1 ЦЕЛЬ ПРАКТИКИ**

Целью преддипломной является сбор материала, необходимого для выполнения выпускной квалификационной работы в соответствии с избранной темой и планом, согласованным с руководителем ВКР, а также углубление и закрепление теоретических знаний, подготовка к самостоятельной работе по специальности.

## **2 ЗАДАЧИ ПРАКТИКИ**

Задачами практики являются:

- сбор и оформление документов по практике;
- изучение хозяйственно-производственной деятельности предприятия на базе которого будет выполняться выпускная квалификационная работа;
- приобретение более глубоких профессиональных навыков, необходимых для подготовки и написания выпускной квалификационной работы;
- сбор, обобщение и анализ практического и наглядного материала необходимого для подготовки и написания выпускной квалификационной работы;
- участие в экспериментальных работах, проводимых сотрудниками учреждения;
- подготовка отчета в форме доклада;
- выполнение выпускной квалификационной работы.

## **3 МЕСТО ПРАКТИКИ В СТРУКТУРЕ ОПОП СПО**

Преддипломная практика по профилю специальности базируется на изучении дисциплин профессионального цикла «Назначение и общее устройство тракторов, автомобилей и сельскохозяйственных машин» «Подготовка тракторов и механизмов к работе», «Комплектование машинно-тракторного агрегата для выполнения сельскохозяйственных работ», «Технологии механизированных работ в растениеводстве», «Технологии механизированных работ в животноводстве», «Системы технического обслуживания и ремонта сельскохозяйственных машин и механизмов», «Технологические процессы ремонтного производства» «Освоение профессии рабочих 19205 Тракторист-машинист сельскохозяйственного производства».

## **4 ФОРМЫ И СПОСОБ ПРОВЕДЕНИЯ ПРАКТИКИ**

Преддипломная практика, предусмотренная для выполнения выпускной квалификационной работы.

Способы проведения преддипломной практики:

- стационарная;
- выездная.

## **5 МЕСТО И ВРЕМЯ ПРОВЕДЕНИЯ ПРАКТИКИ**

Основным местом проведения производственной преддипломной практики являются предприятия и организации Самарской области агропромышленного комплекса, станции агротехнического обслуживания, ремонтная мастерская, пункты ТО тракторов, автомобилей и сельскохозяйственных машин. Статус предприятия, где проходит учащийся преддипломную практику, должен соответствовать предъявленным требованиям.

Организация практики – индивидуальное. Преддипломная практика планируется в 8 семестре 4 курса.

## 6 КОМПЕТЕНЦИИ ОБУЧАЮЩЕГОСЯ, ФОРМИРУЕМЫЕ В РЕЗУЛЬТАТЕ ПРОХОЖДЕНИЯ ПРАКТИКИ

Код компетенции	Формулировка компетенции	Знания, умения
ОК 01	Выбирать способы решения задач профессиональной деятельности, применительно к различным контекстам	<p>Умения: распознавать задачу и/или проблему в профессиональном и/или социальном контексте; анализировать задачу и/или проблему и выделять её составные части; определять этапы решения задачи; выявлять и эффективно искать информацию, необходимую для решения задачи и/или проблемы;</p> <p>составить план действия; определить необходимые ресурсы;</p> <p>владеть актуальными методами работы в профессиональной и смежных сферах; реализовать составленный план; оценивать результат и последствия своих действий (самостоятельно или с помощью наставника)</p> <p>Знания: актуальный профессиональный и социальный контекст, в котором приходится работать и жить; основные источники информации и ресурсы для решения задач и проблем в профессиональном и/или социальном контексте;</p> <p>алгоритмы выполнения работ в профессиональной и смежных областях; методы работы в профессиональной и смежных сферах; структуру плана для решения задач; порядок оценки результатов решения задач профессиональной деятельности</p>
ОК 02	Осуществлять поиск, анализ и интерпретацию информации, необходимой для выполнения задач профессиональной деятельности	<p>Умения: определять задачи для поиска информации; определять необходимые источники информации; планировать процесс поиска; структурировать получаемую информацию; выделять наиболее значимое в перечне информации; оценивать практическую значимость результатов поиска; оформлять результаты поиска</p> <p>Знания: номенклатура информационных источников применяемых в профессиональной деятельности; приемы структурирования информации; формат оформления результатов поиска информации</p>

ОК 03	Планировать и реализовывать собственное профессиональное и личностное развитие.	Умения: определять актуальность нормативно-правовой документации в профессиональной деятельности; применять современную научную профессиональную терминологию; определять и выстраивать траектории профессионального развития и самообразования
		Знания: содержание актуальной нормативно-правовой документации; современная научная и профессиональная терминология; возможные траектории профессионального развития и самообразования
ОК 04	Работать в коллективе и команде, эффективно взаимодействовать с коллегами, руководством, клиентами.	Умения: организовывать работу коллектива и команды; взаимодействовать с коллегами, руководством, клиентами в ходе профессиональной деятельности
		Знания: психологические основы деятельности коллектива, психологические особенности личности; основы проектной деятельности
ОК 05	Осуществлять устную и письменную коммуникацию на государственном языке с учетом особенностей социального и культурного контекста.	Умения: грамотно излагать свои мысли и оформлять документы по профессиональной тематике на государственном языке, проявлять толерантность в рабочем коллективе
		Знания: особенности социального и культурного контекста; правила оформления документов и построения устных сообщений.
ОК 06	Проявлять гражданско-патриотическую позицию, демонстрировать осознанное поведение на основе традиционных общечеловеческих ценностей, применять стандарты антикоррупционного поведения.	Умения: описывать значимость своей профессии (специальности)
		Знания: сущность гражданско-патриотической позиции, общечеловеческих ценностей; значимость профессиональной деятельности по профессии (специальности), законодательно установленных правил, выраженных в виде запретов, ограничений, требований, следование которым предполагает формирование устойчивого антикоррупционного поведения.
ОК 07	Содействовать сохранению окружающей среды, ресурсосбережению,	Умения: соблюдать нормы экологической безопасности; определять направления ресурсосбережения в рамках профессиональной деятельности по профессии (специальности)

	эффективно действовать в чрезвычайных ситуациях.	Знания: правила экологической безопасности при ведении профессиональной деятельности; основные ресурсы, задействованные в профессиональной деятельности; пути обеспечения ресурсосбережения
ОК 08	Использовать средства физической культуры для сохранения и укрепления здоровья в процессе профессиональной деятельности и поддержание необходимого уровня физической подготовленности.	Умения: использовать физкультурно-оздоровительную деятельность для укрепления здоровья, достижения жизненных и профессиональных целей; применять рациональные приемы двигательных функций в профессиональной деятельности; пользоваться средствами профилактики перенапряжения характерными для данной профессии (специальности)
		Знания: роль физической культуры в общекультурном, профессиональном и социальном развитии человека; основы здорового образа жизни; условия профессиональной деятельности и зоны риска физического здоровья для профессии (специальности); средства профилактики перенапряжения
ОК 09	Использовать информационные технологии в профессиональной деятельности	Умения: применять средства информационных технологий для решения профессиональных задач; использовать современное программное обеспечение
		Знания: современные средства и устройства информатизации; порядок их применения и программное обеспечение в профессиональной деятельности
ОК 10	Пользоваться профессиональной документацией на государственном и иностранном языке.	Умения: понимать общий смысл четко произнесенных высказываний на известные темы (профессиональные и бытовые), понимать тексты на базовые профессиональные темы; участвовать в диалогах на знакомые общие и профессиональные темы; строить простые высказывания о себе и о своей профессиональной деятельности; кратко обосновывать и объяснить свои действия (текущие и планируемые); писать простые связные сообщения на знакомые или интересующие профессиональные темы
		Знания: правила построения простых и сложных предложений на профессиональные темы; основные общеупотребительные глаголы (бытовая и профессиональная лексика); лексический минимум, относящийся к описанию предметов, средств и процессов профессиональной деятельности; особенности произношения; правила чтения текстов профессиональной направленности

ОК 11	Использовать знания по финансовой грамотности, планировать предпринимательскую деятельность в профессиональной сфере	Умения: выявлять достоинства и недостатки коммерческой идеи; презентовать идеи открытия собственного дела в профессиональной деятельности; оформлять бизнес-план; рассчитывать размеры выплат по процентным ставкам кредитования; определять инвестиционную привлекательность коммерческих идей в рамках профессиональной деятельности; презентовать бизнес-идею; определять источники финансирования
		Знание: основы предпринимательской деятельности; основы финансовой грамотности; правила разработки бизнес-планов; порядок выстраивания презентации; кредитные банковские продукты

### Профессиональные компетенции

Основные виды деятельности	Код и наименование компетенции	Показатели освоения компетенции
Подготовка машин, механизмов, установок, приспособлений к работе, комплектование сборочных единиц	ПК 1.1. Выполнять монтаж, сборку, регулирование и обкатку сельскохозяйственной техники в соответствии с эксплуатационными документами, а также оформление документации о приемке новой техники	<p>Практический опыт:</p> <p>Проверка наличия комплекта технической документации</p> <p>Распаковка сельскохозяйственной техники и ее составных частей</p> <p>Проверка комплектности сельскохозяйственной техники</p> <p>Монтаж и сборка сельскохозяйственной техники в соответствии с эксплуатационными документами</p> <p>Пуск, регулирование, комплексное апробирование и обкатка сельскохозяйственной техники</p> <p>Оформление документов о приемке сельскохозяйственной техники</p>
		<p>Умения:</p> <p>Читать чертежи узлов и деталей сельскохозяйственной техники</p> <p>Подбирать и использовать расходные, горюче-смазочные материалы и технические жидкости, инструмент, оборудование, средства индивидуальной защиты, необходимые для выполнения работ</p> <p>Осуществлять проверку работоспособности и настройку инструмента, оборудования, сельскохозяйственной техники</p> <p>Документально оформлять результаты проделанной работы</p>
		<p>Знания:</p> <p>Основные типы сельскохозяйственной техники и области ее применения</p> <p>Технические характеристики, конструктивные особенности, назначение, режимы работы и</p>

		<p>правила эксплуатации сельскохозяйственной техники  Состав технической документации, поставляемой с сельскохозяйственной техникой  Нормативная и техническая документация по эксплуатации сельскохозяйственной техники  Единая система конструкторской документации  Назначение и порядок использования расходных, горюче-смазочных материалов и технических жидкостей, инструмента, оборудования, средств индивидуальной защиты, необходимых для выполнения работ  Правила и нормы охраны труда, требования пожарной и экологической безопасности  Порядок оформления документов по приемке сельскохозяйственной техники</p>
	<p>ПК 1.2. Выполнять регулировку узлов, систем и механизмов двигателя и приборов электрооборудования в соответствии с правилами эксплуатации</p>	<p>Практический опыт:  Осмотр, очистка, смазка, крепление, проверка и регулировка деталей и узлов сельскохозяйственной техники и оборудования, замена и заправка технических жидкостей в соответствии с эксплуатационными документами  Оформление заявок на материально-техническое обеспечение технического обслуживания сельскохозяйственной техники и оборудования  Оформление документов о проведении технического обслуживания сельскохозяйственной техники и оборудования</p> <p>Умения:  Читать чертежи узлов и деталей сельскохозяйственной техники и оборудования  Подбирать и использовать расходные, горюче-смазочные материалы и технические жидкости, инструмент, оборудование, средства индивидуальной защиты, необходимые для выполнения работ  Визуально определять техническое состояние сельскохозяйственной техники и оборудования, устанавливать наличие внешних повреждений, диагностировать неисправности и износ деталей и узлов  Осуществлять проверку работоспособности и настройку инструмента, оборудования, сельскохозяйственной техники  Определять потребность в материально-техническом обеспечении технического обслуживания сельскохозяйственной техники и оформлять соответствующие заявки  Документально оформлять результаты проделанной работы</p> <p>Знания:  Технические характеристики, конструктивные особенности, назначение, режимы работы сельскохозяйственной техники и оборудования</p>

		<p>Нормативная и техническая документация по эксплуатации и техническому обслуживанию сельскохозяйственной техники и оборудования</p> <p>Единая система конструкторской документации</p> <p>Назначение и порядок использования расходных, горюче-смазочных материалов и технических жидкостей, инструмента, оборудования, средств индивидуальной защиты, необходимых для выполнения работ</p> <p>Правила и нормы охраны труда, требования пожарной и экологической безопасности</p> <p>Порядок оформления документов по техническому обслуживанию сельскохозяйственной техники и оборудования</p>
	<p>ПК 1.3.</p> <p>Осуществлять подбор почвообрабатывающих, посевных, посадочных и уборочных машин, а также машин для внесения удобрений, средств защиты растений и ухода за сельскохозяйственными культурами, в соответствии с условиями работы</p>	<p>Практический опыт:</p> <p>Анализ технологической карты на выполнение сельскохозяйственной техникой технологических операций</p> <p>Определение условий работы сельскохозяйственной техники</p> <p>Подбор сельскохозяйственной техники для выполнения технологической операции, в том числе выбор, обоснование, расчет состава и комплектование агрегата</p> <p>Настройка и регулировка сельскохозяйственной техники для выполнения технологической операции</p> <p>Подбор режимов работы, выбор и обоснование способа движения сельскохозяйственной техники</p> <p>Расчет эксплуатационных показателей при работе сельскохозяйственной техники</p> <p>Контроль и оценка качества выполняемой сельскохозяйственной техникой технологической операции</p> <p>Оформление документов по подготовке сельскохозяйственной техники к работе</p> <p>Умения:</p> <p>Читать чертежи узлов и деталей сельскохозяйственной техники</p> <p>Осуществлять инженерные расчеты и подбирать оптимальные составы сельскохозяйственной техники для выполнения сельскохозяйственных операций</p> <p>Подбирать и использовать расходные, горюче-смазочные материалы и технические жидкости, инструмент, оборудование, средства индивидуальной защиты, необходимые для выполнения работ</p> <p>Осуществлять проверку работоспособности и настройку инструмента, оборудования, сельскохозяйственной техники</p> <p>Документально оформлять результаты проделанной работы</p> <p>Знания:</p>

		<p>Количественный и качественный состав сельскохозяйственной техники организации</p> <p>Технологии производства сельскохозяйственной продукции</p> <p>Технические характеристики, конструктивные особенности, назначение, режимы работы сельскохозяйственной техники</p> <p>Нормативная и техническая документация по эксплуатации сельскохозяйственной техники</p> <p>Единая система конструкторской документации</p> <p>Назначение и порядок использования расходных, горюче-смазочных материалов и технических жидкостей, инструмента, оборудования, средств индивидуальной защиты, необходимых для выполнения работ</p> <p>Правила и нормы охраны труда, требования пожарной и экологической безопасности</p> <p>Порядок оформления документов по подготовке сельскохозяйственной техники к работе</p>
	<p>ПК 1.4. Выполнять настройку и регулировку почвообрабатывающих, посевных, посадочных и уборочных машин, а также машин для внесения удобрений, средств защиты растений и ухода за сельскохозяйственными культурами для выполнения технологических операций в соответствии с технологическими картами</p>	<p>Практический опыт:</p> <p>Анализ технологической карты на выполнение сельскохозяйственной техникой технологических операций</p> <p>Определение условий работы сельскохозяйственной техники</p> <p>Подбор сельскохозяйственной техники для выполнения технологической операции, в том числе выбор, обоснование, расчет состава и комплектование агрегата</p> <p>Настройка и регулировка сельскохозяйственной техники для выполнения технологической операции</p> <p>Подбор режимов работы, выбор и обоснование способа движения сельскохозяйственной техники</p> <p>Расчет эксплуатационных показателей при работе сельскохозяйственной техники</p> <p>Контроль и оценка качества выполняемой сельскохозяйственной техникой технологической операции</p> <p>Оформление документов по подготовке сельскохозяйственной техники к работе</p> <p>Умения:</p> <p>Читать чертежи узлов и деталей сельскохозяйственной техники</p> <p>Осуществлять инженерные расчеты и подбирать оптимальные составы сельскохозяйственной техники для выполнения сельскохозяйственных операций</p> <p>Подбирать и использовать расходные, горюче-смазочные материалы и технические жидкости, инструмент, оборудование, средства индивидуальной защиты, необходимые для выполнения работ</p> <p>Осуществлять проверку работоспособности и настройку инструмента, оборудования, сельскохозяйственной техники</p>



		<p>Документально оформлять результаты проделанной работы</p> <p>Знания:          Количественный и качественный состав сельскохозяйственной техники организации          Технологии производства сельскохозяйственной продукции          Технические характеристики, конструктивные особенности, назначение, режимы работы сельскохозяйственной техники          Нормативная и техническая документация по эксплуатации сельскохозяйственной техники          Единая система конструкторской документации          Назначение и порядок использования расходных, горюче-смазочных материалов и технических жидкостей, инструмента, оборудования, средств индивидуальной защиты, необходимых для выполнения работ          Правила и нормы охраны труда, требования пожарной и экологической безопасности          Порядок оформления документов по подготовке сельскохозяйственной техники к работе</p>
	<p>ПК 1.5. Выполнять настройку и регулировку машин и оборудования для обслуживания животноводческих ферм, комплексов и птицефабрик</p>	<p>Практический опыт:          Осмотр, очистка, смазка, крепление, проверка и регулировка деталей и узлов сельскохозяйственной техники и оборудования, замена и заправка технических жидкостей в соответствии с эксплуатационными документами          Оформление заявок на материально-техническое обеспечение технического обслуживания сельскохозяйственной техники и оборудования          Оформление документов о проведении технического обслуживания сельскохозяйственной техники и оборудования</p> <p>Умения:          Читать чертежи узлов и деталей сельскохозяйственной техники и оборудования          Подбирать и использовать расходные, горюче-смазочные материалы и технические жидкости, инструмент, оборудование, средства индивидуальной защиты, необходимые для выполнения работ          Визуально определять техническое состояние сельскохозяйственной техники и оборудования, устанавливать наличие внешних повреждений, диагностировать неисправности и износ деталей и узлов          Осуществлять проверку работоспособности и настройку инструмента, оборудования, сельскохозяйственной техники          Определять потребность в материально-техническом обеспечении технического обслуживания сельскохозяйственной техники и оформлять соответствующие заявки</p>

		<p>Документально оформлять результаты проделанной работы</p> <p>Знания:  Технические характеристики, конструктивные особенности, назначение, режимы работы сельскохозяйственной техники и оборудования  Нормативная и техническая документация по эксплуатации и техническому обслуживанию сельскохозяйственной техники и оборудования  Единая система конструкторской документации  Назначение и порядок использования расходных, горюче-смазочных материалов и технических жидкостей, инструмента, оборудования, средств индивидуальной защиты, необходимых для выполнения работ  Правила и нормы охраны труда, требования пожарной и экологической безопасности  Порядок оформления документов по техническому обслуживанию сельскохозяйственной техники и оборудования</p>
	<p>ПК 1.6. Выполнять настройку и регулировку рабочего и вспомогательного оборудования тракторов и автомобилей в соответствии требованиями к выполнению технологических операций</p>	<p>Практический опыт:  Осмотр, очистка, смазка, крепление, проверка и регулировка деталей и узлов сельскохозяйственной техники и оборудования, замена и заправка технических жидкостей в соответствии с эксплуатационными документами  Оформление заявок на материально-техническое обеспечение технического обслуживания сельскохозяйственной техники и оборудования  Оформление документов о проведении технического обслуживания сельскохозяйственной техники и оборудования</p> <p>Умения:  Читать чертежи узлов и деталей сельскохозяйственной техники и оборудования  Подбирать и использовать расходные, горюче-смазочные материалы и технические жидкости, инструмент, оборудование, средства индивидуальной защиты, необходимые для выполнения работ  Визуально определять техническое состояние сельскохозяйственной техники и оборудования, устанавливать наличие внешних повреждений, диагностировать неисправности и износ деталей и узлов  Осуществлять проверку работоспособности и настройку инструмента, оборудования, сельскохозяйственной техники  Определять потребность в материально-техническом обеспечении технического обслуживания сельскохозяйственной техники и оформлять соответствующие заявки</p>

		<p>Документально оформлять результаты проделанной работы</p> <p>Знания:  Технические характеристики, конструктивные особенности, назначение, режимы работы сельскохозяйственной техники и оборудования  Нормативная и техническая документация по эксплуатации и техническому обслуживанию сельскохозяйственной техники и оборудования  Единая система конструкторской документации  Назначение и порядок использования расходных, горюче-смазочных материалов и технических жидкостей, инструмента, оборудования, средств индивидуальной защиты, необходимых для выполнения работ  Правила и нормы охраны труда, требования пожарной и экологической безопасности  Порядок оформления документов по техническому обслуживанию сельскохозяйственной техники и оборудования</p>
<p>Эксплуатация сельскохозяйственной техники</p>	<p>ПК 2.1.  Осуществлять выбор, обоснование, расчет состава машинно-тракторного агрегата и определение его эксплуатационных показателей в соответствии с технологической картой на выполнение сельскохозяйственных работ</p>	<p>Практический опыт:  Комплектование машинно-тракторного агрегата (далее – МТА)  Подбор режимов работы МТА и выбор способа движения  Выполнение работы на агрегатах с энергетическими средствами и на самоходных машинах различных категорий  Выполнение транспортных работ  Осуществление самоконтроля выполненных работ</p> <p>Умения:  Комплектовать машинно-тракторные агрегаты.  Работать на агрегатах.  Производить расчет грузоперевозки.  Комплектовать и подготавливать к работе транспортный агрегат.</p>

		<p>Комплектовать и подготавливать агрегат для выполнения работ по возделыванию и уборке сельскохозяйственных культур. Оценивать качество выполняемых работ.</p> <p>Знания: Основные сведения о производственных процессах и энергетических средствах в сельском хозяйстве. Технологию обработки почвы. Принципы формирования уборочно-транспортных комплексов. Технические и технологические регулировки машин. Технологии производства продукции растениеводства. Технологии производства продукции животноводства. Основные свойства и показатели работы МТА. Основные требования, предъявляемые к МТА, способы их комплектования. Виды эксплуатационных затрат при работе МТА. Общие понятия о технологии механизированных работ, ресурсо- и энергосберегающих технологий; Правила техники безопасности, охраны труда и окружающей среды. Методы оценивания качества выполняемых работ.</p>
	<p>ПК 2.2. Осуществлять подбор режимов работы, выбор и обоснование способа движения машинно-тракторного агрегата в соответствии с условиями работы</p>	<p>Практический опыт: Комплектование машинно-тракторного агрегата (далее – МТА) Подбор режимов работы МТА и выбор способа движения Выполнение работы на агрегатах с энергетическими средствами и на самоходных машинах различных категорий Выполнение транспортных работ Осуществление самоконтроля выполненных работ</p> <p>Умения: Комплектовать машинно-тракторные агрегаты. Работать на агрегатах. Производить расчет грузоперевозки. Комплектовать и подготавливать к работе транспортный агрегат. Комплектовать и подготавливать агрегат для выполнения работ по возделыванию и уборке сельскохозяйственных культур. Оценивать качество выполняемых работ.</p>

		<p>Знания:          Основные сведения о производственных процессах и энергетических средствах в сельском хозяйстве.          Технологию обработки почвы.          Принципы формирования уборочно-транспортных комплексов.          Технические и технологические регулировки машин.          Технологии производства продукции растениеводства.          Технологии производства продукции животноводства.          Основные свойства и показатели работы МТА.          Основные требования, предъявляемые к МТА, способы их комплектования.          Виды эксплуатационных затрат при работе МТА.          Общие понятия о технологии механизированных работ, ресурсо- и энергосберегающих технологий;          Правила техники безопасности, охраны труда и окружающей среды.          Методы оценивания качества выполняемых работ.</p>
	<p>ПК 2.3. Выполнять работы на машинно-тракторном агрегате в соответствии с требованиями правил техники безопасности и охраны труда</p>	<p>Практический опыт:          Комплектование машинно-тракторного агрегата (далее – МТА)          Подбор режимов работы МТА и выбор способа движения          Выполнение работы на агрегатах с энергетическими средствами и на самоходных машинах различных категорий          Выполнение транспортных работ          Осуществление самоконтроля выполненных работ</p>
		<p>Умения:          Комплектовать машинно-тракторные агрегаты.          Работать на агрегатах.          Производить расчет грузоперевозки.          Комплектовать и подготавливать к работе транспортный агрегат.          Комплектовать и подготавливать агрегат для выполнения работ по возделыванию и уборке сельскохозяйственных культур.          Оценивать качество выполняемых работ.</p> <p>Знания:          Основные сведения о производственных процессах и энергетических средствах в сельском хозяйстве.</p>

		<p>Технологию обработки почвы.          Принципы формирования уборочно-транспортных комплексов.          Технические и технологические регулировки машин.          Технологии производства продукции растениеводства.          Технологии производства продукции животноводства.          Основные свойства и показатели работы МТА.          Основные требования, предъявляемые к МТА, способы их комплектования.          Виды эксплуатационных затрат при работе МТА.          Общие понятия о технологии механизированных работ, ресурсо- и энергосберегающих технологий;          Правила техники безопасности, охраны труда и окружающей среды.          Методы оценивания качества выполняемых работ.</p>
	<p>ПК 2.4. Управлять тракторами и самоходными машинами категории «В», «С», «D», «Е», «F» в соответствии с правилами дорожного движения</p>	<p>Практический опыт:          Комплектование машинно-тракторного агрегата (далее – МТА)          Подбор режимов работы МТА и выбор способа движения          Выполнение работы на агрегатах с энергетическими средствами и на самоходных машинах различных категорий          Выполнение транспортных работ          Осуществление самоконтроля выполненных работ</p> <p>Умения:          Комплектовать машинно-тракторные агрегаты.          Работать на агрегатах.          Производить расчет грузоперевозки.          Комплектовать и подготавливать к работе транспортный агрегат.          Комплектовать и подготавливать агрегат для выполнения работ по возделыванию и уборке сельскохозяйственных культур.          Оценивать качество выполняемых работ.</p> <p>Знания:          Основные сведения о производственных процессах и энергетических средствах в сельском хозяйстве.          Технологию обработки почвы.          Принципы формирования уборочно-транспортных комплексов.          Технические и технологические регулировки машин.</p>

		<p>Технологии производства продукции растениеводства.  Технологии производства продукции животноводства.  Основные свойства и показатели работы МТА.  Основные требования, предъявляемые к МТА, способы их комплектования.  Виды эксплуатационных затрат при работе МТА.  Общие понятия о технологии механизированных работ, ресурсо- и энергосберегающих технологий;  Правила техники безопасности, охраны труда и окружающей среды.  Методы оценивания качества выполняемых работ.</p>
	ПК 2.5. Управлять автомобилями категории «В» и «С» в соответствии с правилами дорожного движения	<p>Практический опыт:  Выполнение транспортных работ  Осуществление самоконтроля выполненных работ</p> <p>Умения:  Производить расчет грузоперевозки.  Комплектовать и подготавливать к работе транспортный агрегат.  Комплектовать и подготавливать агрегат  Оценивать качество выполняемых работ.</p> <p>Знания:  Основные сведения о производственных процессах и энергетических средствах в сельском хозяйстве.  Принципы формирования уборочно-транспортных комплексов.  Правила техники безопасности, охраны труда и окружающей среды.  Методы оценивания качества выполняемых работ.</p>
	ПК 2.6. Осуществлять контроль и оценку качества выполняемой сельскохозяйственной техникой работы в соответствии с технологической картой	<p>Практический опыт:  Осуществление самоконтроля выполненных работ</p> <p>Умения:  Оценивать качество выполняемых работ.</p> <p>Знания:  Основные сведения о производственных процессах и энергетических средствах в сельском хозяйстве.  Технологию обработки почвы.  Принципы формирования уборочно-транспортных комплексов.</p>

		<p>Технические и технологические регулировки машин.  Технологии производства продукции растениеводства.  Технологии производства продукции животноводства.  Основные свойства и показатели работы МТА.  Виды эксплуатационных затрат при работе МТА.  Общие понятия о технологии механизированных работ, ресурсо- и энергосберегающих технологий;  Правила техники безопасности, охраны труда и окружающей среды.  Методы оценивания качества выполняемых работ.</p>
<p>Техническое обслуживание и ремонт сельскохозяйственной техники</p>	<p>ПК 3.1. Проводить диагностирование неисправностей сельскохозяйственных машин и механизмов и другого инженерно-технологического оборудования в соответствии с графиком проведения технических обслуживаний и ремонтов</p>	<p>Практический опыт:  Постановка сельскохозяйственной техники на ремонт  Очистка и разборка узлов и агрегатов  Диагностика неисправностей  Определение способа ремонта сельскохозяйственной техники  Информирование руководства в установленном порядке о необходимости проведения ремонта сельскохозяйственной техники и предлагаемых способах его осуществления</p>
		<p>Умения:  Читать чертежи узлов и деталей сельскохозяйственной техники  Выявлять причины неисправностей сельскохозяйственной техники  Определять техническое состояние деталей и сборочных единиц тракторов, автомобилей, комбайнов.  Принимать на техническое обслуживание и ремонт машин и оформлять приемо-сдаточную документацию</p>
		<p>Знания:  Технические характеристики, конструктивные особенности, назначение, режимы работы сельскохозяйственной техники  Нормативная и техническая документация по эксплуатации сельскохозяйственной техники  Единая система конструкторской документации  Правила и нормы охраны труда, требования пожарной и экологической безопасности</p>
	<p>ПК 3.2. Определять способы ремонта сельскохозяйствен</p>	<p>Практический опыт:  Постановка сельскохозяйственной техники на ремонт  Очистка и разборка узлов и агрегатов  Диагностика неисправностей</p>



ной техники в соответствии с ее техническим состоянием	<p>Определение способа ремонта сельскохозяйственной техники</p> <p>Информирование руководства в установленном порядке о необходимости проведения ремонта сельскохозяйственной техники и предлагаемых способах его осуществления</p>
	<p>Умения:</p> <p>Читать чертежи узлов и деталей сельскохозяйственной техники</p> <p>Выявлять причины неисправностей сельскохозяйственной техники</p> <p>Определять техническое состояние деталей и сборочных единиц тракторов, автомобилей, комбайнов.</p> <p>Принимать на техническое обслуживание и ремонт машин и оформлять приемо-сдаточную документацию</p>
ПК 3.3. Оформлять заявки на материально-техническое обеспечение технического обслуживания и ремонта сельскохозяйственной техники в соответствии с нормативами	<p>Знания:</p> <p>Технические характеристики, конструктивные особенности, назначение, режимы работы сельскохозяйственной техники</p> <p>Нормативная и техническая документация по эксплуатации сельскохозяйственной техники</p> <p>Единая система конструкторской документации</p> <p>Правила и нормы охраны труда, требования пожарной и экологической безопасности</p>
	<p>Практический опыт:</p> <p>Оформление заявок на материально-техническое обеспечение ремонта сельскохозяйственной техники</p> <p>Подбор материалов, узлов, агрегатов, необходимых для проведения ремонта</p>
	<p>Умения:</p> <p>Оформлять заявки на материально-техническое обеспечение ремонта сельскохозяйственной техники</p> <p>Читать чертежи узлов и деталей сельскохозяйственной техники</p> <p>Выявлять причины неисправностей сельскохозяйственной техники</p> <p>Подбирать ремонтные материалы, выполнять техническое обслуживание машин и сборочных единиц.</p>
	<p>Знания:</p> <p>Технические характеристики, конструктивные особенности, назначение, режимы работы сельскохозяйственной техники</p> <p>Единая система конструкторской документации</p>

ПК 3.4. Подбирать материалы, узлы и агрегаты, необходимые для проведения ремонта	<p>Практический опыт: Оформление заявок на материально-техническое обеспечение ремонта сельскохозяйственной техники Подбор материалов, узлов, агрегатов, необходимых для проведения ремонта</p>
	<p>Умения: Оформлять заявки на материально-техническое обеспечение ремонта сельскохозяйственной техники Читать чертежи узлов и деталей сельскохозяйственной техники Выявлять причины неисправностей сельскохозяйственной техники Подбирать ремонтные материалы, выполнять техническое обслуживание машин и сборочных единиц.</p>
	<p>Знания: Технические характеристики, конструктивные особенности, назначение, режимы работы сельскохозяйственной техники Единая система конструкторской документации</p>
ПК 3.5. Осуществлять восстановление работоспособности и или замену детали/узла сельскохозяйственной техники в соответствии с технологической картой	<p>Практический опыт: Восстановление работоспособности или замена детали/узла сельскохозяйственной техники Использование расходных, горюче-смазочных материалов и технических жидкостей</p>
	<p>Умения: Читать чертежи узлов и деталей сельскохозяйственной техники Выявлять причины неисправностей сельскохозяйственной техники Выполнять разборочно-сборочные дефектовочно-комплектующие работы. Проводить операции профилактического обслуживания машин и оборудования животноводческих ферм.</p>
	<p>Знания: Технические характеристики, конструктивные особенности, назначение, режимы работы сельскохозяйственной техники Нормативная и техническая документация по эксплуатации сельскохозяйственной техники Единая система конструкторской документации Назначение и порядок использования расходных материалов, инструмента и оборудования, необходимых для выполнения работ Правила и нормы охраны труда, требования пожарной и экологической безопасности</p>

ПК 3.6. Использовать расходные, горюче-смазочные материалы и технические жидкости, инструмент, оборудование, средства индивидуальной защиты, необходимые для выполнения работ	Практический опыт: Восстановление работоспособности или замена детали/узла сельскохозяйственной техники Использование расходных, горюче-смазочных материалов и технических жидкостей
	Умения: Читать чертежи узлов и деталей сельскохозяйственной техники Выявлять причины неисправностей сельскохозяйственной техники Выполнять разборочно-сборочные дефектовочно-комплектующие работы. Проводить операции профилактического обслуживания машин и оборудования животноводческих ферм.
	Знания: Технические характеристики, конструктивные особенности, назначение, режимы работы сельскохозяйственной техники Нормативная и техническая документация по эксплуатации сельскохозяйственной техники Единая система конструкторской документации Назначение и порядок использования расходных материалов, инструмента и оборудования, необходимых для выполнения работ Правила и нормы охраны труда, требования пожарной и экологической безопасности
ПК 3.7. Выполнять регулировку, испытание, обкатку отремонтированной сельскохозяйственной техники в соответствии с регламентами	Практический опыт: Регулировка, испытание и обкатка отремонтированной сельскохозяйственной техники Оформление документов о проведении ремонта сельскохозяйственной техники
	Умения: Осуществлять проверку работоспособности и настройку инструмента, оборудования, сельскохозяйственной техники Проводить обкатку и испытания машин и их сборочных единиц и оборудования Документально оформлять результаты проделанной работы
	Знания: Технические характеристики, конструктивные особенности, назначение, режимы работы сельскохозяйственной техники Правила и нормы охраны труда, требования пожарной и экологической безопасности Порядок оформления документов о проведении ремонта сельскохозяйственной техники
ПК 3.8. Выполнять консервацию и постановку на	Практический опыт: Осмотр и проверка комплектности сельскохозяйственной техники Выбор способа и места хранения сельскохозяйственной техники

	хранение сельскохозяйственной техники в соответствии с регламентами	<p>Приемка работы по очистке, демонтажу и консервации отдельных узлов, размещению сельскохозяйственной техники на хранение</p> <p>Проведение плановых проверок условий хранения и состояния сельскохозяйственной техники в период хранения</p> <p>Контроль качества сборки и проведения пуско-наладочных работ сельскохозяйственной техники при снятии с хранения</p> <p>Оформление документов о постановке и снятии сельскохозяйственной техники с хранения</p>
		<p>Умения:</p> <p>Выбирать способ и место хранения сельскохозяйственной техники</p> <p>Контролировать качество сборки и проведения пуско-наладочных работ сельскохозяйственной техники при снятии с хранения</p> <p>Оформлять документы о постановке и снятии сельскохозяйственной техники с хранения.</p>
		<p>Знания:</p> <p>Нормативная и техническая документация по эксплуатации сельскохозяйственной техники</p> <p>Назначение и порядок использования расходных материалов, инструмента и оборудования, необходимых для выполнения работ</p> <p>Правила и нормы охраны труда, требования пожарной и экологической безопасности</p>
ПК 3.9. Оформлять документы проведения технического обслуживания, ремонта, постановки и снятия с хранения сельскохозяйственной техники	3.9. 0	<p>Практический опыт:</p> <p>Оформление документов о проведении ремонта сельскохозяйственной техники</p>
		<p>Умения:</p> <p>Осуществлять проверку работоспособности и настройку инструмента, оборудования, сельскохозяйственной техники</p> <p>Проводить обкатку и испытания машин и их сборочных единиц и оборудования</p> <p>Документально оформлять результаты проделанной работы</p>
		<p>Знания:</p> <p>Технические характеристики, конструктивные особенности, назначение, режимы работы сельскохозяйственной техники</p> <p>Правила и нормы охраны труда, требования пожарной и экологической безопасности</p> <p>Порядок оформления документов о проведении ремонта сельскохозяйственной техники</p>

## 7 СТРУКТУРА И СОДЕРЖАНИЕ ПРОИЗВОДСТВЕННОЙ ПРАКТИКИ

Общая трудоемкость преддипломной практики составляет 144 часа.

№ п/п	Разделы (этапы) практики	Виды работ на практике, включая самостоятельную работу студентов	Форма текущего контроля
1.	Подготовительный	Знакомство со структурой учреждения, правилами внутреннего распорядка. Проведение инструктажа по технике безопасности. Разъясняются права и обязанности обучающегося во время прохождения практики. Консультация с руководителем практики от образовательной организации по организации практики, получением необходимых сопроводительных документов	2 Собеседование
2.	Производственный (исследовательский)	Ознакомление с правилами внутреннего распорядка организации и правилами охраны труда, со структурой и делопроизводством организации, основными направлениями работы. Участие в работе предусмотренной производством. Получение экспериментальных данных и их интерпретация. Освоение методов и способов работы по современным технологиям данного направления. Знакомство с отчетностью предприятия.	136 Устный опрос
3.	Заключительный	Сбор и обработка материала для отчета. Ведение дневника. Выполнение индивидуального задания. Подготовка отчета. Защита отчета	6 Проверка дневника и отчета
<b>Итого:</b>			<b>144 Дифф.зачет</b>

## 8 УЧЕБНО-ИССЛЕДОВАТЕЛЬСКИЕ И НАУЧНО-ПРОИЗВОДСТВЕННЫЕ ТЕХНОЛОГИИ, ИСПОЛЬЗУЕМЫЕ НА ПРАКТИКЕ

В процессе прохождения практики должны применяться образовательные, научно-исследовательские и научно-производственные технологии.

*Образовательные технологии* при прохождении практики включают в себя: инструктаж по технике безопасности; экскурсию по организации; первичный инструктаж на рабочем месте; наглядно-информационные технологии (материалы выставок, стенды, плакаты, альбомы и др.); использование библиотечного фонда; организационно-информационные технологии (присутствие на собраниях, совещаниях, «планерках», нарядах и т.п.); вербально-коммуникационные технологии (интервью, беседы с руководителями, специалистами, работниками массовых профессий предприятия (учреждения, жителями населенных пунктов); наставничество (работа в период практики в качестве ученика опытного специалиста); информационно-консультационные технологии (консультации

ведущих специалистов); информационно-коммуникационные технологии (информация из Интернет, e-mail и т.п.); информационные материалы радио и телевидения; аудио- и видеоматериалы; работу в библиотеке (уточнение содержания учебных и научных проблем, профессиональных и научных терминов, экономических и статистических показателей); изучение содержания государственных стандартов по оформлению отчетов о научно-исследовательской работе и т.п.

*Научно-производственные технологии* при прохождении практики могут включать в себя: инновационные технологии, используемые в организации, изучаемые и анализируемые студентами в ходе практики; эффективные традиционные технологии, используемые в организации, изучаемые и анализируемые студентами в ходе практики; консультации ведущих специалистов по использованию научно-технических достижений.

*Учебно-исследовательские технологии* при прохождении практики могут включать в себя: определение объекта и предмета исследования, постановку исследовательской задачи; разработку инструментария исследования; наблюдения, измерения, фиксация результатов; сбор, обработка, анализ и предварительную систематизацию фактического и литературного материала; использование информационно-аналитических компьютерных программ и технологий; прогноз развития ситуации (функционирования объекта исследования); использование информационно-аналитических и проектных компьютерных программ и технологий; систематизация фактического и литературного материала; обобщение полученных результатов; формулирование выводов и предложений по общей части программы практики; экспертизу результатов практики (предоставление материалов дневника и отчета о практике; оформление отчета о практике).

## **9 УЧЕБНО-МЕТОДИЧЕСКОЕ ОБЕСПЕЧЕНИЕ САМОСТОЯТЕЛЬНОЙ РАБОТЫ ОБУЧАЮЩЕГОСЯ НА ПРАКТИКЕ**

Учебно-методическим обеспечением самостоятельной работы студентов на преддипломной практике являются:

1. Учебная литература по освоенным ранее профильным дисциплинам;
2. Методические разработки для студентов, определяющие порядок прохождения и содержание преддипломной практики;

Реализация ОПОП в части проведения преддипломной практики обеспечивается доступом каждого студента к базам данных и библиотечным фондам, сформированного по полному перечню основной образовательной программы. Во время самостоятельной подготовки студенты обеспечены доступом к сети Интернет. Самостоятельная работа студентов во время прохождения практики включает работу с научной, учебной и методической литературой, с конспектами лекций, работой в ЭБС. Для самостоятельной работы представляется компьютер с доступом в Интернет, к электронной библиотеке вуза. Руководитель преддипломной практики в период прохождения практики:

- оказывает студентам помощь в подборе учебно-методической литературы по направлению практики;
- консультирует по вопросам использования статистических материалов, нормативно-законодательных источников;
- помогает в подборе необходимых периодических изданий;
- оказывает методическую помощь по вопросам сбора информационного материала на месте базы практики;
- оказывает помощь в классификации и систематизации собранной информации.

При прохождении практики студент должен:

- явиться на практику в срок, установленной учебным планом;
- добросовестно и качественно выполнять задания, предусмотренные программой практики;

- выполнять правила внутреннего распорядка организации;
- систематически вести записи по работе, содержание и результаты выполнения заданий;
- подготовиться к итоговой аттестации по учебной практике в соответствии с программой.

## 10 ФОРМЫ ОТЧЕТНОСТИ ПО ПРАКТИКЕ

По итогам преддипломной практики по специальности проводится промежуточная аттестация в форме дифференцированного зачета. Промежуточная аттестация проводится после окончания прохождения преддипломной практики, при защите дневника, отчета.

### Схема написания отчёта

Отчёт по производственной практике составляется по следующей схеме:

1. Введение
2. Краткая характеристика учреждения (предприятия АПК, хозяйства)
3. Состояние и организация работы машинно-тракторного парка в учреждении (на предприятии АПК, в хозяйстве).
4. Заключение.
5. Приложения, иллюстрационный материал.
6. Список литературы.

**Во введении** указывается, где студент проходил практику, в течение какого периода. На каких должностях работал и сколько времени (если был зачислен на штатную должность, то указать на какую), кто руководил практикой, в течение, какого периода проходил практику на разных видах работ.

**В краткой характеристике предприятия** (организации, учреждения) указывается место его расположения, основные экономические показатели деятельности предприятия, **В разделе «Состояние и организация работы машинно-тракторного парка в учреждении (на предприятии АПК, в хозяйстве)»** студент описывает:

- уровень культуры механизированных работ в хозяйствах: эксплуатация сельскохозяйственной техники; освоение навыков технического обслуживания и ремонта сельскохозяйственной техники и агрегатов; выполнение плана обслуживания с/х техники в текущем году; интенсивные и индустриальные технологии использования сельскохозяйственной техники;
- анализ использования сельскохозяйственной техники в хозяйствах;
- порядок организации технического обслуживания сельскохозяйственной техники и агрегатов на примере хозяйства, предприятия;
- порядок и анализ качества составления технологических карт использования техники.

Отчёт должен быть иллюстрирован фотографиями, схемами, графиками, диаграммами, таблицами и т.д., раскрывающими работу практиканта.

**В заключении** студент отмечает общее впечатление о практике, в какой мере прохождение практики помогло закрепить полученные теоретические знания. Какие умения и навыки хорошо отработаны, какие не отработаны или недостаточно отработаны и по какой причине.

Отчёт должен заканчиваться заключением руководителя практики от организации о выполнении программы практики и оценками по приобретённым навыкам и умениям.

Отчёт с приложениями (какие приложения нужны, указаны в соответствующих разделах), дневником должен быть представлен на кафедре сразу же по окончании срока прохождения производственной практики.

*Основное требование к отчёту - наличие анализа работы, проделанной за время практики согласно программы практики.*

## Указания по ведению дневника

1. Студенты в период прохождения производственной практики в обязательном порядке ведут дневник.
2. Дневник ведется в хронологическом порядке, начиная с первого дня практики.
3. В дневнике студенты ведут ежедневные записи о проделанной работе на том или ином участке в соответствии с рабочей программой практики.
4. В дневниках студенты записывают данные о состоянии и деятельности учреждения, предприятия АПК, хозяйства в соответствии с программой практики.
5. В дневнике записываются события, факты, происшедшие в данный день.
6. Особое внимание обращается студентами на описание содержания работ, где требуется профессиональный анализ, на вскрытие недостатков, и меры, намеченные по их устранению.
7. При повторном выполнении однотипных работ можно ограничиться кратким их описанием.
8. В дневниках описывается работа, выполненная лично самим студентом.
9. Раз в неделю руководитель практики от предприятия проверяет дневники студентов и указывает на недостатки и порядок их устранения.

## 11 УЧЕБНО-МЕТОДИЧЕСКОЕ И ИНФОРМАЦИОННОЕ ОБЕСПЕЧЕНИЕ ПРАКТИКИ

### Основная литература:

1. Жирков, Е. А. Система технического обслуживания и ремонта сельскохозяйственных машин и механизмов : учебное пособие / Е. А. Жирков. — Рязань : РГАТУ, 2019. — 74 с. — Текст : электронный // Лань : электронно-библиотечная система. — URL: <https://e.lanbook.com/book/144285>
2. Ожерельев, В. Н. Назначение и общее устройство зерноуборочных комбайнов : учебное пособие для СПО / В. Н. Ожерельев, В. В. Никитин, В. В. Кузнецов. — Саратов : Профобразование, 2021. — 195 с. — ISBN 978-5-4488-1302-3. — Текст : электронный // Электронный ресурс цифровой образовательной среды СПО PROФобразование : [сайт]. — URL: <https://profspo.ru/books/108267>
3. Устройство тракторов : учебник / А. Н. Карташевич, О. В. Понталев, А. В. Гордеенко, В. А. Белоусов. — 2-е изд. — Минск : Республиканский институт профессионального образования (РИПО), 2020. — 464 с. — ISBN 978-985-7234-45-5. — Текст : электронный // Электронный ресурс цифровой образовательной среды СПО PROФобразование : [сайт]. — URL: <https://profspo.ru/books/100388>

### Дополнительная литература:

1. Грунин, Н. А. Технология механизированных работ в растениеводстве : учебное пособие / Н. А. Грунин ; составитель Н. А. Грунин. — Рязань : РГАТУ, 2019. — 51 с. — Текст : электронный // Лань : электронно-библиотечная система. — URL: <https://e.lanbook.com/book/137458>
2. Механизация и автоматизация сельскохозяйственного производства : учебное пособие / составитель А. Г. Гришин. — Горно-Алтайск : ГАГУ, 2020. — 385 с. — Текст : электронный // Лань : электронно-библиотечная система. — URL: <https://e.lanbook.com/book/178004>
3. Мякишев, А. А. Безопасность жизнедеятельности. Охрана труда при техническом обслуживании и ремонте двигателей, систем и агрегатов автомобилей : учебное пособие / А. А. Мякишев. — Ижевск : Ижевская ГСХА, 2019. — 51 с. — Текст : электронный // Лань : электронно-библиотечная система. — URL: <https://e.lanbook.com/book/158601>
4. Иванов, В. П. Ремонт автомобилей : учебное пособие / В. П. Иванов, В. К. Ярошевич, А. С. Савич. — Минск : Вышэйшая школа, 2009. — 383 с. — ISBN 978-985-06-



1539-8. — Текст : электронный // Электронный ресурс цифровой образовательной среды СПО PROФобразование : [сайт]. — URL: <https://profspo.ru/books/21750>

5. Варис, В. С. Ремонт двигателей автомобилей : учебное пособие для СПО / В. С. Варис. — Саратов : Профобразование, Ай Пи Эр Медиа, 2019. — 233 с. — ISBN 978-5-4486-0496-6, 978-5-4488-0220-1. — Текст : электронный // Электронный ресурс цифровой образовательной среды СПО PROФобразование : [сайт]. — URL: <https://profspo.ru/books/79434>

6. Уборочные машины «ПАЛЕССЕ» : пособие / И. В. Волков, А. В. Ключков, В. Г. Ковалев [и др.]. — Минск : Республиканский институт профессионального образования (РИПО), 2016. — 252 с. — ISBN 978-985-503-594-8. — Текст : электронный // Электронный ресурс цифровой образовательной среды СПО PROФобразование : [сайт]. — URL: <https://profspo.ru/books/67771>

### **Программное обеспечение и Интернет-ресурс**

1. Википедия свободная энциклопедия [Электронный ресурс] – Режим доступа: <https://ru.wikipedia.org/> – Загл. с экрана.

2. ЕДИНОЕ ОКНО Доступа к информационным ресурсам [Электронный ресурс] – Режим доступа: <http://window.edu.ru/> – Загл. с экрана.

3. Электронно-библиотечная система Руконт [Электронный ресурс] – Режим доступа: <http://rucont.ru/catalog> – Загл. с экрана.

4. Электронно-библиотечная система "AgriLib" [Электронный ресурс] – Режим доступа: <http://ebs.rgazu.ru/> – Загл. с экрана.

5. Официальный интернет-портал правовой информации [Электронный ресурс] – Режим доступа: <http://pravo.gov.ru/> – Загл. с экрана

6. Справочная правовая система «Консультант Плюс» [Электронный ресурс] – Режим доступа: <http://consultant.ru/> – Загл. с экрана.

7. РОССТАНДАРТ Федеральное агентство по техническому регулированию и метрологии [Электронный ресурс] – Режим доступа: – <https://www.gost.ru/portal/gost/> – Загл. с экрана.

8. Справочно-правовая система «Гарант» [Электронный ресурс] – Режим доступа <https://www.garant.ru> – Загл. с экрана.

9. Система электронного образования СГАУ Режим доступа <http://mod0.ssaa.ru/> – Загл. с экрана.

10. <http://www.transportRussia.ru> на сайте предоставлена подборка информации, посвященной механизации сельскохозяйственного производства в России.

11. Сайт Министерства сельского хозяйства РФ <http://www.msx.ru>.

## **12 МАТЕРИАЛЬНО-ТЕХНИЧЕСКОЕ ОБЕСПЕЧЕНИЕ ПРАКТИКИ**

Для эффективного прохождения практики необходимы учреждения и предприятия, оснащенные современным технологическим и лабораторным оборудованием, способным обеспечить все виды и формы работы, предусмотренные программой учебной практики. При проведении практики используется материально-техническая база мест прохождения практики.

## **13 ФОНД ОЦЕНОЧНЫХ СРЕДСТВ**

### **13.1 Этапы формирования компетенций в процессе освоения образовательной программы в рамках преддипломной практики**

Основными этапами формирования указанных компетенций при проведении практики является последовательное прохождение содержательно связанных между собой разделов практики. Изучение каждого раздела предполагает овладение студентами

необходимыми компетенциями. Результат аттестации студентов на различных этапах формирования компетенций показывает уровень освоения компетенций студентами

**Этапы формирования компетенций в процессе освоения дисциплины**

Этапы	Наименование раздела (этапа) практики	Индекс контролируемой компетенции	Оценочные средства по этапам формирования компетенций		Способ контроля
			текущий контроль	промежуточная аттестация	
1	Подготовительный	ОК 1 - ОК 11 ПК 1.1 - ПК 1.6 ПК 2.1-2.6 ПК 3.1-3.9			устно
2	Производственный				устно, письменный раздел в отчете
3	Заключительный		Оформление отчета и дневника	Защита отчета по практике; получение диф.зачет	устно, проверка отчета

**13.2 Показатели и критерии оценивания компетенций на различных этапах их формирования. Шкала оценивания.**

*Критерии определения сформированности компетенций на различных этапах их формирования*

Критерии	<b>Уровни сформированности компетенций</b>			
	<i>ниже порогового</i>	<i>пороговый</i>	<i>достаточный</i>	<i>повышенный</i>
Компетенция не сформирована либо сформирована не в полном объеме. Уровень самостоятельности практического навыка отсутствует	Компетенция сформирована. Демонстрируется недостаточный уровень самостоятельности практического навыка	Компетенция сформирована. Демонстрируется достаточный уровень самостоятельности устойчивого практического навыка	Компетенция сформирована. Демонстрируется высокий уровень самостоятельности, высокая адаптивность практического навыка	Компетенция сформирована. Демонстрируется высокий уровень самостоятельности, высокая адаптивность практического навыка

Поскольку преддипломная практика призвана формировать сразу несколько компетенций, критерии оценки целесообразно формировать в два этапа.

1-й этап: определение критериев оценки отдельно по каждой формируемой компетенции. Сущность 1-го этапа состоит в определении критериев для оценивания отдельно взятой компетенции на основе продемонстрированного обучаемым уровня самостоятельности в применении полученных в ходе прохождения практики знаний, умений и навыков.

2-й этап: определение критериев для оценки уровня обученности по итогам практики на основе комплексного подхода к уровню сформированности всех компетенций, обязательных к формированию в процессе прохождения практики. Сущность 2-го этапа определения критерия оценки по практике заключена в определении подхода к оцениванию на основе ранее полученных данных о сформированности каждой обязательной к выработке компетенции. В качестве основного критерия при оценке

обучаемого является наличие сформированных у него компетенций по результатам прохождения практики.

**Показатели оценивания компетенций и шкала оценивания**

1-й этап

Оценка «неудовлетворительно» (не зачтено) или отсутствие сформированности компетенции	Оценка «удовлетворительно» (зачтено) или низкой уровень освоения компетенции	Оценка «хорошо» (зачтено) или повышенный уровень освоения компетенции	Оценка «отлично» (зачтено) или высокий уровень освоения компетенции
<p>Неспособность обучаемого самостоятельно продемонстрировать наличие знаний при решении заданий, которые были представлены преподавателем вместе с образцом их решения, отсутствие самостоятельности в применении умения к использованию методов освоения практики и неспособность самостоятельно проявить навык повторения решения поставленной задачи по стандартному образцу свидетельствуют об отсутствии сформированной компетенции. Отсутствие подтверждения наличия сформированности компетенции свидетельствует об отрицательных результатах освоения практики</p>	<p>Если обучаемый демонстрирует самостоятельность в применении знаний, умений и навыков к решению учебных заданий в полном соответствии с образцом, данным преподавателем, по заданиям, решение которых было показано преподавателем, следует считать, что компетенция сформирована, но ее уровень недостаточно высок. Поскольку выявлено наличие сформированной компетенции, ее следует оценивать положительно, но на низком уровне</p>	<p>Способность обучающегося продемонстрировать самостоятельное применение знаний, умений и навыков при решении заданий, аналогичных тем, которые представлял преподаватель при потенциальном формировании компетенции, подтверждает наличие сформированной компетенции, причем на более высоком уровне. Наличие сформированной компетенции на повышенном уровне самостоятельности со стороны обучаемого при ее практической демонстрации в ходе решения аналогичных заданий следует оценивать как положительное и устойчиво закрепленное в практическом навыке</p>	<p>Обучаемый демонстрирует способность к полной самостоятельности (допускаются консультации с преподавателем по сопутствующим вопросам) в выборе способа решения неизвестных или нестандартных заданий в рамках практики с использованием знаний, умений и навыков, полученных в ходе освоения учебных дисциплин и практик, следует считать компетенцию сформированной на высоком уровне. Присутствие сформированной компетенции на высоком уровне, способность к ее дальнейшему саморазвитию и высокой адаптивности практического применения к изменяющимся условиям профессиональной задачи</p>

2-й этап

Оценка «неудовлетворительно» (не зачтено) или отсутствие сформированности компетенции	Оценка «удовлетворительно» (зачтено) или низкий уровень освоения компетенции	Оценка «хорошо» (зачтено) или повышенный уровень освоения компетенции	Оценка «отлично» (зачтено) или высокий уровень освоения компетенции
<p>Уровень освоения программы практики, при котором у обучаемого не сформировано более 50% компетенций. Если же практика выступает в качестве итогового этапа формирования компетенций оценка «неудовлетворительно» должна быть выставлена при отсутствии сформированности хотя бы одной компетенции</p>	<p>При наличии более 50% сформированных компетенций по практике, имеющим возможность до-формирования компетенций на последующих этапах обучения. Для практик итогового формирования компетенций естественно выставлять оценку «удовлетворительно», если сформированы более 60% компетенций</p>	<p>Для определения уровня освоения промежуточной практики на оценку «хорошо» обучающийся должен продемонстрировать наличие 80% сформированных компетенций, из которых не менее 1/3 оценены отметкой «хорошо». Оценивание итоговой практики на «хорошо» обуславливается наличием у обучаемого всех сформированных компетенций, причем не менее 60% компетенций должны быть сформированы на повышенном уровне, то есть с оценкой «хорошо».</p>	<p>Оценка «отлично» по практике с промежуточным освоением компетенций, может быть выставлена при 100% подтверждении наличия компетенций, либо при 90% сформированных компетенций, из которых не менее 2/3 оценены отметкой «хорошо». В случае оценивания уровня освоения практики с итоговым формированием компетенций оценка «отлично» может быть выставлена при подтверждении 100% наличия сформированной компетенции у обучаемого, выполнены требования к получению оценки «хорошо» и освоены на «отлично» не менее 50% компетенций</p>

### **13.3 Типовые контрольные задания или иные материалы, необходимые для оценки результатов освоения образовательной программы в рамках практики.**

#### **13.3.1 Индивидуальные задания**

##### ***Проверяемые компетенции:***

- ОК 1 Выбирать способы решения задач профессиональной деятельности, применительно к различным контекстам.
- ОК 2 Осуществлять поиск, анализ и интерпретацию информации, необходимой для выполнения задач профессиональной деятельности.
- ОК 3 Планировать и реализовывать собственное профессиональное и личностное развитие.
- ОК 4 Работать в коллективе и команде, эффективно взаимодействовать с коллегами, руководством, клиентами.
- ОК 5 Осуществлять устную и письменную коммуникацию на государственном языке с учетом особенностей социального и культурного контекста.
- ОК 6 Проявлять гражданско-патриотическую позицию, демонстрировать осознанное поведение на основе традиционных общечеловеческих ценностей, применять стандарты антикоррупционного поведения.
- ОК 7 Содействовать сохранению окружающей среды, ресурсосбережению, эффективно действовать в чрезвычайных ситуациях.
- ОК 9 Использовать информационные технологии в профессиональной деятельности.
- ОК 10 Пользоваться профессиональной документацией на государственном и иностранном языке.
- ОК 11 Использовать знания по финансовой грамотности, планировать предпринимательскую деятельность в профессиональной сфере.
- ПК 1.1 Выполнять монтаж, сборку, регулирование и обкатку сельскохозяйственной техники в соответствии с эксплуатационными документами, а также оформление документации о приемке новой техники
- ПК 1.2 Выполнять регулировку узлов, систем и механизмов двигателя и приборов электрооборудования в соответствии с правилами эксплуатации
- ПК 1.3 Осуществлять подбор почвообрабатывающих, посевных, посадочных и уборочных машин, а также машин для внесения удобрений, средств защиты растений и ухода за сельскохозяйственными культурами, в соответствии с условиями работы
- ПК 1.4 Выполнять настройку и регулировку почвообрабатывающих, посевных, посадочных и уборочных машин, а также машин для внесения удобрений, средств защиты растений и ухода за сельскохозяйственными культурами для выполнения технологических операций в соответствии с технологическими картами
- ПК 1.5 Выполнять настройку и регулировку машин и оборудования для обслуживания животноводческих ферм, комплексов и птицефабрик
- ПК 1.6 Выполнять настройку и регулировку рабочего и вспомогательного оборудования тракторов и автомобилей в соответствии требованиями к выполнению технологических операций
- ПК 2.1 Осуществлять выбор, обоснование, расчет состава машинно-тракторного агрегата и определение его эксплуатационных показателей в соответствии с технологической картой на выполнение сельскохозяйственных работ
- ПК 2.2 Осуществлять подбор режимов работы, выбор и обоснование способа движения машинно-тракторного агрегата в соответствии с условиями работы
- ПК 2.3 Выполнять работы на машинно-тракторном агрегате в соответствии с требованиями правил техники безопасности и охраны труда
- ПК 2.4 Управлять тракторами и самоходными машинами категории «В», «С», «D», «E», «F» в соответствии с правилами дорожного движения

- ПК 2.5 Управлять автомобилями категории «В» и «С» в соответствии с правилами дорожного движения
- ПК 2.6 Осуществлять контроль и оценку качества выполняемой сельскохозяйственной техникой работы в соответствии с технологической картой
- ПК 3.1 Проводить диагностирование неисправностей сельскохозяйственных машин и механизмов и другого инженерно-технологического оборудования в соответствии с графиком проведения технических обслуживаний и ремонтов
- ПК 3.2 Определять способы ремонта сельскохозяйственной техники в соответствии с ее техническим состоянием
- ПК 3.3 Оформлять заявки на материально-техническое обеспечение технического обслуживания и ремонта сельскохозяйственной техники в соответствии с нормативами
- ПК 3.4 Подбирать материалы, узлы и агрегаты, необходимые для проведения ремонта
- ПК 3.5 Осуществлять восстановление работоспособности или замену детали/узла сельскохозяйственной техники в соответствии с технологической картой
- ПК 3.6 Использовать расходные, горюче-смазочные материалы и технические жидкости, инструмент, оборудование, средства индивидуальной защиты, необходимые для выполнения работ
- ПК 3.7 Выполнять регулировку, испытание, обкатку отремонтированной сельскохозяйственной техники в соответствии с регламентами
- ПК 3.8 Выполнять консервацию и постановку на хранение сельскохозяйственной техники в соответствии с регламентами
- ПК 3.9 Оформлять документы о проведении технического обслуживания, ремонта, постановки и снятия с хранения сельскохозяйственной техники

**Задание** на практику, по результатам выполнения которого оформляется отчет, выдается индивидуально обучающемуся в соответствии с тематикой его выпускной квалификационной работы.

**Критерии оценки выполнения индивидуального задания:**

- «зачтено» выставляется студенту, если выполнил индивидуальное задание в установленный срок, грамотно и последовательно изложил материал, приложил заполненные первичные документы, твердо знает материал, использует информационные технологии при составлении документов, демонстрирует сформированность необходимых компетенций;
- «не зачтено» выставляется, если студент не знает теоретических основ первичного учета, не выполнил индивидуальное задание, не может заполнить бланки документов, демонстрирует отсутствие сформированности одной или всех необходимых компетенций.

**13.3.2 Порядок подготовки отчета по практике**

***Проверяемые компетенции:***

- ОК 1 Выбирать способы решения задач профессиональной деятельности, применительно к различным контекстам.
- ОК 2 Осуществлять поиск, анализ и интерпретацию информации, необходимой для выполнения задач профессиональной деятельности.
- ОК 3 Планировать и реализовывать собственное профессиональное и личностное развитие.
- ОК 4 Работать в коллективе и команде, эффективно взаимодействовать с коллегами, руководством, клиентами.
- ОК 5 Осуществлять устную и письменную коммуникацию на государственном языке с учетом особенностей социального и культурного контекста.
- ОК 6 Проявлять гражданско-патриотическую позицию, демонстрировать осознанное поведение на основе традиционных общечеловеческих ценностей, применять стандарты антикоррупционного поведения.

- ОК 7 Содействовать сохранению окружающей среды, ресурсосбережению, эффективно действовать в чрезвычайных ситуациях.
- ОК 9 Использовать информационные технологии в профессиональной деятельности.
- ОК 10 Пользоваться профессиональной документацией на государственном и иностранном языке.
- ОК 11 Использовать знания по финансовой грамотности, планировать предпринимательскую деятельность в профессиональной сфере.
- ПК 1.1 Выполнять монтаж, сборку, регулирование и обкатку сельскохозяйственной техники в соответствии с эксплуатационными документами, а также оформление документации о приемке новой техники
- ПК 1.2 Выполнять регулировку узлов, систем и механизмов двигателя и приборов электрооборудования в соответствии с правилами эксплуатации
- ПК 1.3 Осуществлять подбор почвообрабатывающих, посевных, посадочных и уборочных машин, а также машин для внесения удобрений, средств защиты растений и ухода за сельскохозяйственными культурами, в соответствии с условиями работы
- ПК 1.4 Выполнять настройку и регулировку почвообрабатывающих, посевных, посадочных и уборочных машин, а также машин для внесения удобрений, средств защиты растений и ухода за сельскохозяйственными культурами для выполнения технологических операций в соответствии с технологическими картами
- ПК 1.5 Выполнять настройку и регулировку машин и оборудования для обслуживания животноводческих ферм, комплексов и птицефабрик
- ПК 1.6 Выполнять настройку и регулировку рабочего и вспомогательного оборудования тракторов и автомобилей в соответствии требованиями к выполнению технологических операций
- ПК 2.1 Осуществлять выбор, обоснование, расчет состава машинно-тракторного агрегата и определение его эксплуатационных показателей в соответствии с технологической картой на выполнение сельскохозяйственных работ
- ПК 2.2 Осуществлять подбор режимов работы, выбор и обоснование способа движения машинно-тракторного агрегата в соответствии с условиями работы
- ПК 2.3 Выполнять работы на машинно-тракторном агрегате в соответствии с требованиями правил техники безопасности и охраны труда
- ПК 2.4 Управлять тракторами и самоходными машинами категории «В», «С», «D», «E», «F» в соответствии с правилами дорожного движения
- ПК 2.5 Управлять автомобилями категории «В» и «С» в соответствии с правилами дорожного движения
- ПК 2.6 Осуществлять контроль и оценку качества выполняемой сельскохозяйственной техникой работы в соответствии с технологической картой
- ПК 3.1 Проводить диагностирование неисправностей сельскохозяйственных машин и механизмов и другого инженерно-технологического оборудования в соответствии с графиком проведения технических обслуживаний и ремонтов
- ПК 3.2 Определять способы ремонта сельскохозяйственной техники в соответствии с ее техническим состоянием
- ПК 3.3 Оформлять заявки на материально-техническое обеспечение технического обслуживания и ремонта сельскохозяйственной техники в соответствии с нормативами
- ПК 3.4 Подбирать материалы, узлы и агрегаты, необходимые для проведения ремонта
- ПК 3.5 Осуществлять восстановление работоспособности или замену детали/узла сельскохозяйственной техники в соответствии с технологической картой
- ПК 3.6 Использовать расходные, горюче-смазочные материалы и технические жидкости, инструмент, оборудование, средства индивидуальной защиты, необходимые для выполнения работ
- ПК 3.7 Выполнять регулировку, испытание, обкатку отремонтированной сельскохозяйственной техники в соответствии с регламентами



ПК 3.8 Выполнять консервацию и постановку на хранение сельскохозяйственной техники в соответствии с регламентами

ПК 3.9 Оформлять документы о проведении технического обслуживания, ремонта, постановки и снятия с хранения сельскохозяйственной техники

По итогам практики обучающимся составляется письменный отчет. Цель отчета – показать степень освоения практических навыков, степень формирования системы компетенций для решения профессиональных задач.

Отчет должен быть набран на компьютере, грамотно оформлен, сброшюрован в папку, подписан магистрантом, сдан руководителю практики от организации.

Требования к оформлению листов текстовой части. Текстовая часть отчета выполняется на листах формата А4 (210 x 297 мм) без рамки, соблюдением следующих размеров полей: левое –30 мм, правое –10 мм, верхнее –20 мм, нижнее – 20 мм.

Страницы текста подлежат обязательной нумерации, которая проводится арабскими цифрами с соблюдением сквозной нумерации по всему тексту. Номер страницы проставляют по центру без точки в конце.

Первой страницей считается титульный лист, но номер страницы на нем не проставляется.

При выполнении текстовой части работы на компьютере тип шрифта: *Times New Roman*. Шрифт основного текста: обычный, размер 14 пт. Межстрочный интервал: полуторный.

Письменный отчет о выполнении работ включает в себя следующие разделы:

- титульный лист;
- оглавление;
- введение;
- теоретическая часть;
- практическая часть;
- заключение;
- список использованных источников;
- приложения.

Титульный лист к отчету оформляется по установленной единой форме (приложение 2).

Во *введении отчета*, раскрываются цель и задачи производственной практики, объект и предмет исследования..

Во *введении* дается краткая характеристика профессии, обоснование важности и значимости её для общества, раскрываются цель и задачи учебной практики, объект и предмет исследования.

*Теоретическая часть.*

*Практическая часть*, (вторая глава) отчета по практике включает главы и параграфы в соответствии с логической структурой изложения выполненных заданий по разделам практики.

*Заключение* должно содержать краткие выводы по результатам, полученным в ходе выполнения заданий практики. Необходимо указать, что было изучено, рассмотрено, какие практические навыки по профессии получены.

В *списке использованных источников* приводят основные нормативно-правовые акты, которые кассир обязан применять в своей работе, а также литература, которая была использована при составлении отчета.

Приложения к отчету используются для пояснения содержания разделов отчета, поэтому по тексту на каждое приложение делается ссылка. Приложения могут состоять из дополнительных справочных материалов, имеющих вспомогательное значение, например: копий документов, выдержек из отчетных материалов, статистических данных, схем, таблиц, диаграмм.

Основные выводы и предложения, сформулированные студентом по результатам практики, в форме доклада представляются во время защиты отчета о практике. Защита отчета о практике проводится перед специально созданной комиссией. В процессе защиты студент должен кратко изложить основные результаты проделанной работы, выводы и рекомендации, структуру и анализ материалов. По результатам защиты комиссия выставляет студенту зачет с оценкой: «неудовлетворительно», «удовлетворительно», «хорошо», «отлично».

В течение прохождения учебной практики обучающийся может вести дневник практики (ведется и представляется по решению руководителя практики от образовательной организации). В дневнике (при наличии) необходимо отразить кратко виды работ, выполненные обучающимся на практике (сбор материала, проведения исследования и т.д.), а также встретившиеся в работе затруднения, их характер, какие меры были приняты для их устранения, отменить недостатки в теоретической подготовке. Дневники (при наличии) периодически проверяются руководителем практики от организации, в нем делаются отметки по его ведению, качеству выполняемой обучающимся работы. В конце практики дневник (при наличии) должен быть подписан обучающимся и руководителем практики от организации. Дневник (при наличии) прикладывается к отчету по практике.

#### **Критерии оценки отчета по практике (содержание отчета)**

- «зачтено» выставляется обучающемуся, если он подготовил отчет в установленный срок, произвел письменное оформление всех разделов практики, грамотно и последовательно изложил материал, приложил заполненные первичные документы. Приложения логично связал с текстовой частью отчета, показал степень освоения теоретических и практических навыков оформления документов, продемонстрировал сформированность необходимых компетенций.

- «не зачтено» выставляется, если студент не произвел письменное оформление всех разделов практики или представил отчет по практике в виде разрозненного материала, результаты своей работы оформил с нарушениями требований или не справился с ними самостоятельно, продемонстрировав отсутствие сформированности одной или всех необходимых компетенций.

#### **13.3.3 Итоговый контроль по практике**

Итоговой формой контроля знаний, умений и навыков по практике является дифференцированный зачет. Зачет по практике служит для оценки сформированности общих и профессиональных компетенций по учебной практике и призван выявить уровень, прочность и систематичность полученных им теоретических и практических знаний, приобретения навыков самостоятельной работы, развития творческого мышления, умение синтезировать полученные знания и применять их в решении практических задач.

Завершающим этапом учебной практики является защита подготовленного студентом отчета в форме собеседования.

Вопросы предполагают контроль общих методических знаний и умений, способность студентов проиллюстрировать их примерами, индивидуальными материалами, составленными студентами в течение практики.

#### ***Проверяемые компетенции:***

ОК 1 Выбирать способы решения задач профессиональной деятельности, применительно к различным контекстам.

ОК 2 Осуществлять поиск, анализ и интерпретацию информации, необходимой для выполнения задач профессиональной деятельности.

ОК 3 Планировать и реализовывать собственное профессиональное и личностное развитие.

- ОК 4 Работать в коллективе и команде, эффективно взаимодействовать с коллегами, руководством, клиентами.
- ОК 5 Осуществлять устную и письменную коммуникацию на государственном языке с учетом особенностей социального и культурного контекста.
- ОК 6 Проявлять гражданско-патриотическую позицию, демонстрировать осознанное поведение на основе традиционных общечеловеческих ценностей, применять стандарты антикоррупционного поведения.
- ОК 7 Содействовать сохранению окружающей среды, ресурсосбережению, эффективно действовать в чрезвычайных ситуациях.
- ОК 9 Использовать информационные технологии в профессиональной деятельности.
- ОК 10 Пользоваться профессиональной документацией на государственном и иностранном языке.
- ОК 11 Использовать знания по финансовой грамотности, планировать предпринимательскую деятельность в профессиональной сфере.
- ПК 1.1 Выполнять монтаж, сборку, регулирование и обкатку сельскохозяйственной техники в соответствии с эксплуатационными документами, а также оформление документации о приемке новой техники
- ПК 1.2 Выполнять регулировку узлов, систем и механизмов двигателя и приборов электрооборудования в соответствии с правилами эксплуатации
- ПК 1.3 Осуществлять подбор почвообрабатывающих, посевных, посадочных и уборочных машин, а также машин для внесения удобрений, средств защиты растений и ухода за сельскохозяйственными культурами, в соответствии с условиями работы
- ПК 1.4 Выполнять настройку и регулировку почвообрабатывающих, посевных, посадочных и уборочных машин, а также машин для внесения удобрений, средств защиты растений и ухода за сельскохозяйственными культурами для выполнения технологических операций в соответствии с технологическими картами
- ПК 1.5 Выполнять настройку и регулировку машин и оборудования для обслуживания животноводческих ферм, комплексов и птицефабрик
- ПК 1.6 Выполнять настройку и регулировку рабочего и вспомогательного оборудования тракторов и автомобилей в соответствии требованиями к выполнению технологических операций
- ПК 2.1 Осуществлять выбор, обоснование, расчет состава машинно-тракторного агрегата и определение его эксплуатационных показателей в соответствии с технологической картой на выполнение сельскохозяйственных работ
- ПК 2.2 Осуществлять подбор режимов работы, выбор и обоснование способа движения машинно-тракторного агрегата в соответствии с условиями работы
- ПК 2.3 Выполнять работы на машинно-тракторном агрегате в соответствии с требованиями правил техники безопасности и охраны труда
- ПК 2.4 Управлять тракторами и самоходными машинами категории «В», «С», «D», «E», «F» в соответствии с правилами дорожного движения
- ПК 2.5 Управлять автомобилями категории «В» и «С» в соответствии с правилами дорожного движения
- ПК 2.6 Осуществлять контроль и оценку качества выполняемой сельскохозяйственной техникой работы в соответствии с технологической картой
- ПК 3.1 Проводить диагностирование неисправностей сельскохозяйственных машин и механизмов и другого инженерно-технологического оборудования в соответствии с графиком проведения технических обслуживаний и ремонтов
- ПК 3.2 Определять способы ремонта сельскохозяйственной техники в соответствии с ее техническим состоянием
- ПК 3.3 Оформлять заявки на материально-техническое обеспечение технического обслуживания и ремонта сельскохозяйственной техники в соответствии с нормативами
- ПК 3.4 Подбирать материалы, узлы и агрегаты, необходимые для проведения ремонта

- ПК 3.5 Осуществлять восстановление работоспособности или замену детали/узла сельскохозяйственной техники в соответствии с технологической картой
- ПК 3.6 Использовать расходные, горюче-смазочные материалы и технические жидкости, инструмент, оборудование, средства индивидуальной защиты, необходимые для выполнения работ
- ПК 3.7 Выполнять регулировку, испытание, обкатку отремонтированной сельскохозяйственной техники в соответствии с регламентами
- ПК 3.8 Выполнять консервацию и постановку на хранение сельскохозяйственной техники в соответствии с регламентами
- ПК 3.9 Оформлять документы о проведении технического обслуживания, ремонта, постановки и снятия с хранения сельскохозяйственной техники

### **Вопросы для проведения диффер. зачета**

1. Значение и роль ремонтного производства на современном этапе.
2. Перспективы развития ремонтного производства.
3. Современные способы восстановления деталей машин.
4. Структура и схема производственного процесса капитального ремонта машин и оборудования.
5. Технология наружной очистки и мойки машин, моющие и очищающие средства, оборудование и приспособления.
6. Технология разборки машин и сборочных единиц в специализированных мастерских. Применение нестандартного оборудования и инструмента.
7. Технология восстановления жесткости соединения и взаимного расположения деталей. Сборки подвижных и неподвижных соединений.
8. Основы технологии обкатки и испытания сборочных единиц и машин. Приработка деталей и сопряжений.
9. Способы нанесения лакокрасочных покрытий. Лакокрасочные материалы. Технология окраски поверхностей.
10. Выявление наружных повреждений, определение величины износа сопрягаемых деталей и сопряжений. Применение жестких мерительных инструментов.
11. Дефектация взаимного расположения сопрягаемых поверхностей в деталях с помощью микрометров, индикаторов.
12. Перечень операций по ТО-1 за тракторами.
13. Диагностирование двигателей внутреннего сгорания. Применяемые приборы и приспособления.
14. Выявление скрытых дефектов люминесцентным и магнитным способами.
15. Перечень операций по ТО-2 за тракторами.
16. Технология восстановления деталей ручной сваркой и наплавкой.
17. Технология ручной сварки деталей, изготовленных из чугуна и алюминиевых сплавов.
18. Технология сварки в среде углекислого газа и аргона. Безопасность труда.
19. Технология восстановления деталей механизированной сваркой и наплавкой.
20. Технология пайки деталей в ремонтном производстве. Применяемое оборудование и приспособления.
21. Технология восстановления деталей слесарно-механическими способами полимерными материалами.
22. Технология восстановления деталей с применением методов газопламенного напыления.
23. Технология восстановления деталей с применением электродуговой металлизации.

24. Технология восстановления деталей с применением газовой металлизации.
25. Организация и технология хранения сельскохозяйственной техники.  
Способы хранения.
26. Перечень операций по проведению ТО-3 за тракторами.
27. Виды износов деталей тракторов и автомобилей. Кривая изнашивания.
28. Перечень мероприятий по предупреждению и снижению износов деталей тракторов и автомобилей.
29. Сборка, обкатка и испытание двигателей после их ремонта.
30. Неисправности и ремонт механизмов рулевого управления тракторов и автомобилей.
31. Технология ремонта автотракторных деталей с применением энергосберегающих технологий.
32. Технология восстановления деталей железнением (осталивание).
33. Технология восстановления деталей цинкованием. Оборудование и приспособления.
34. Технология восстановления деталей вневанными способами электролитического наращивания. Нарисовать схему.
35. Технология восстановления деталей химическими покрытиями и полимерными материалами.
36. Технология восстановления деталей пластической деформацией.
37. Технология восстановления деталей ремонтными методами (метод ремонтных размеров). Оборудование и приспособления.
38. Упрочнение поверхностей деталей наклепом. Технология процесса. Ремонт деталей из чугуна сваркой и наплавкой.
39. Технология восстановления деталей с применением пластмасс и вихревого напыления капроновыми порошками.
40. Технология восстановления деталей анодно-механическими способами.  
Способы механизированной сварки и наплавки деталей.
41. Технология восстановления деталей слесарно-механическими способами.
42. Неисправности и ремонт генераторов тракторов и автомобилей.
43. Технология ремонта деталей несущих конструкций, каркасов, кабин электродуговой сваркой.
44. Технология ремонта корпусных деталей агрегатов тракторов, автомобилей, электродуговой сваркой.
45. Технология ремонта корпусных деталей, выполненных из алюминия.
46. Технология ремонта головок цилиндров и блоков двигателей.
47. Технология ремонта посадочных мест под подшипники корпусов задних мостов и КПП.
48. Технология ремонта деталей цилиндро-поршневой группы. Применяемое оборудование и приспособления.
49. Технология ремонта деталей КШМ двигателя. Применяемое оборудование и приспособления.
50. Технология ремонта блока цилиндра двигателей из алюминиевых сплавов.
51. Технология ремонта деталей системы смазки двигателей, диагностирование системы смазки.
52. Технология ремонта деталей системы питания карбюраторных двигателей, возможные неисправности системы питания.
53. Технология ремонта деталей дизельных топливных насосов. Применяемое оборудование и приспособления.
54. Технология ремонта форсунок дизельных двигателей. Применяемые приборы и приспособления.

55. Технология ремонта радиаторов тракторов и автомобилей. Неисправности системы охлаждения.
56. Неисправности и ремонт тормозных систем тракторов и автомобилей.
57. Ремонт рабочих органов почвообрабатывающих машин. Геометрия самозатачивающегося лемеха.
58. Неисправности и ремонт ходовой части колесных и гусеничных тракторов.
59. Неисправности и ремонт агрегатов гидравлических систем тракторов.
60. Способы хранения сельскохозяйственной техники.
61. Материалы и оборудование для хранения сельскохозяйственной техники.
62. Долгосрочное и краткосрочное хранения сельскохозяйственной техники.
63. Мероприятия по постановке техники на хранение.

#### Критерии и шкала оценивания прохождения студентами практики

- ниже порогового (оценка «неудовлетворительно» («не зачтено»))
- пороговый (оценка «удовлетворительно» («зачтено»))
- стандартный (оценка «хорошо» («зачтено»))
- эталонный (оценка «отлично» («зачтено»)).

Критерий	В рамках формируемых компетенций студент демонстрирует:
ниже порогового	неспособность самостоятельно использовать знания при выполнении заданий. Ставится студенту, который не выполнил программу практики. Отсутствие подтверждения наличия сформированности компетенции по практике.
пороговый	знание и понимание теоретических вопросов с незначительными пробелами; несформированность некоторых практических умений, низкое качество выполнения индивидуальных заданий (не выполнены); низкий уровень мотивации учения. Ставится студенту, который выполнил программу практики, но не проявил глубоких знаний теории и умения применять ее на практике, допускал ошибки в планировании и проведении работы. Выявлено наличие сформированных компетенций по практике, но на низком уровне
стандартный	полное знание и понимание теоретического материала, без пробелов; недостаточную сформированность некоторых практических умений; достаточное качество выполнения учебных заданий, некоторые виды заданий выполнены с ошибками; средний уровень мотивации учения. Ставится студенту, который полностью выполнил намеченную на период практики программу работы, обнаружил умение определять основные задачи и способы их решения, проявлял инициативу в работе, но не смог вести творческий поиск или не проявил потребности в творческом росте. Выявлено наличие у обучаемого всех сформированных компетенций по практике на стандартном уровне.
эталонный	полное знание и понимание теоретического материала, без пробелов; сформированность необходимых практических умений, высокое качество выполнения учебных заданий; высокий уровень мотивации учения. Ставится студенту, который выполнил в срок и на высоком уровне весь намеченный объем работы, предусмотренной программой практики того или иного курса, обнаружил умение определять и оптимально осуществлять основные поставленные задачи, способы и результаты их решения, проявлял в работе самостоятельность, творческий подход, такт, культуру. Выявлено наличие у обучаемого всех сформированных компетенций по практике. При этом более 50% компетенций сформированы на эталонном уровне.

### 13.4 Методические материалы, определяющие процедуры оценивания знаний, умений, навыков и (или) опыта деятельности, характеризующие этапы формирования компетенций

Оценка знаний, умений, навыков, характеризующая этапы формирования компетенций по преддипломной практике, проводится в форме текущей и промежуточной аттестации.

Сформированность компетенций при контроле текущей успеваемости осуществляется при проверке знаний, умений и навыков обучающихся, при собеседовании и по результатам отчета обучающихся в ходе индивидуальной консультации с руководителем практики от организации.

Промежуточная аттестация по практике проводится с целью выявления соответствия уровня теоретических знаний, практических умений и навыков, характеризующих сформированность общих и профессиональных компетенций по преддипломной практике требованиям ФГОС СПО по направлению подготовки (специальности) 35.02.16 Эксплуатация и ремонт сельскохозяйственной техники и оборудования. Формой промежуточной аттестации по итогам учебной практики является дифференцированный зачет.

Краткая характеристика процедуры реализации текущего контроля и промежуточной аттестации по преддипломной практике для оценки компетенций обучающихся представлена в таблице

№ п/п	Наименование оценочного средства	Краткая характеристика процедуры оценивания компетенций	Представление оценочного средства в фонде
1	Индивидуальное задание	Конечный продукт, получаемый в результате планирования и выполнения комплекса учебных и исследовательских заданий. Позволяет оценить умения обучающихся самостоятельно конструировать свои знания в процессе решения практических задач и проблем, ориентироваться в информационном пространстве и уровень сформированности аналитических, исследовательских навыков, навыков практического и творческого мышления. При выставлении оценок учитывается уровень приобретенных компетенций	Темы индивидуальных заданий
2	Отчет по практике	Средство контроля прохождения учебной практики, в котором представляются результаты выполнения задания по прохождению данного вида практики. При оценивании отчета учитывается уровень сформированности компетенций	Индивидуальные задания. Требования к оформлению отчета
3	Дифференцированный зачет (собеседование)	Средство контроля усвоения программы практики, организованное в виде собеседования преподавателя с обучающимся. При выставлении оценок учитывается уровень приобретенных компетенций обучающегося. Компонент «знать» оценивается теоретическими вопросами по содержанию практики, компоненты «уметь» и «владеть» - практико-ориентированными заданиями	Перечень вопросов к дифференцированному зачету

Аттестация проводится в последний день практики. Форма проведения зачета – защита отчета, содержащего результаты выполненных индивидуальных заданий, перед специально созданной комиссией. Критериями оценивания прохождения практики являются оценки «отлично», «хорошо», «удовлетворительно», «неудовлетворительно».

Оценка складывается из интегрированной оценки, включающей в себя оценки содержания отчета, оценки за выполнение индивидуального задания и оценку результатов собеседования (защиты отчета по практике).

Итоговая оценка по преддипломной практике выставляется в протоколе защиты отчета, на титульном листе работы, в экзаменационной ведомости и зачетной книжке студента.

#### **14 ПЕРЕЧЕНЬ ИНФОРМАЦИОННЫХ ТЕХНОЛОГИЙ, ИСПОЛЬЗУЕМЫХ ПРИ ПРОВЕДЕНИИ ПРАКТИКИ, ВКЛЮЧАЯ ПЕРЕЧЕНЬ ПРОГРАММНОГО ОБЕСПЕЧЕНИЯ И ИНФОРМАЦИОННЫХ СПРАВОЧНЫХ СИСТЕМ**

1. Microsoft Windows 7 Профессиональная 6.1.7601 Service Pack 1;
2. Microsoft Windows SL 8.1 RU AE OLP NL;
3. Microsoft Office стандартный 2013;
4. Microsoft Office Standard 2010;
5. Kaspersky Endpoint Security для бизнеса - Стандартный Russian Edition;
6. WinRAR:3.x: Standard License – educational –EXT;
7. zip (свободный доступ);
- 5 РОССТАНДАРТ Федеральное агентство по техническому регулированию и метрологии [Электронный ресурс] – Режим доступа: <https://www.gost.ru/portal/gost/>
- 6 <http://pravo.gov.ru> – Официальный интернет-портал правовой информации;  
<http://www.consultant.ru> - Справочная правовая система «Консультант Плюс»;  
<http://www.garant.ru> - Справочно-правовая система по законодательству Российской Федерации;
- 7 Национальный цифровой ресурс Руконт [Электронный ресурс] – Режим доступа: <http://rucont.ru/catalog>
- 8 ЭБС Лань [Электронный ресурс] – Режим доступа: <http://e.lanbook.com/>
- 9 Электронно-библиотечная система (ЭБС) "AgriLib" [Электронный ресурс] – Режим доступа: <http://ebs.rgazu.ru/>
- 10 Единое окно доступа к образовательным ресурсам [Электронный ресурс] – Режим доступа: <http://window.edu.ru/>



Программа производственной практики разработана на основе Федерального государственного образовательного стандарта среднего профессионального образования по специальности 35.02.16 «Эксплуатация и ремонт сельскохозяйственной техники и оборудования», утвержденного приказом Министерства образования и науки РФ от 9 декабря 2016 г. № 1564

Разработчики:

Заведующий кафедрой  
«Сельскохозяйственные машины и  
механизация животноводства»  
канд. техн. наук, доцент



Сергей Владимирович Денисов

Заведующий кафедрой  
«Технический сервис»  
канд. техн. наук, доцент



Сергей Николаевич Жильцов

СОГЛАСОВАНО

Руководитель ОПОП СПО  
канд. техн. наук



Наталья Александровна Харибина

Начальник УМУ  
канд. техн. наук, доцент



Сергей Викторович Краснов

**Образец дневника практики**  
Министерство сельского хозяйства РФ  
Федеральное государственное бюджетное образовательное учреждение высшего  
образования  
«Самарский государственный аграрный университет»

**ДНЕВНИК**  
**прохождения производственной практики**

студентом \_\_\_ курса обучающегося по  
специальности 35.02.016 Эксплуатация и ремонт сельскохозяйственной техники и  
оборудования

---

Фамилия, Имя, Отчество

№ П/П	Дата	Краткое содержание выполненной работы	Отметка руководителя практики
1.	2	3	4
2.			
3.			
4.			
5.			
6.			

Студент \_\_\_\_\_  
подпись Ф.И.О.

**К дневнику прилагаются:**

- производственная характеристика, заверенная подписью руководителя и печатью учреждения, предприятия или хозяйства;
- индивидуальное задание;
- приложения к дневнику.

***Небрежно написанная и неаккуратно оформленная отчетная документация на проверку не принимается.***

***Все документы оформляются одной папкой.***

Образец характеристики руководителя от предприятия

**ПРОИЗВОДСТВЕННАЯ ХАРАКТЕРИСТИКА**

на студента-практиканта

(фамилия, имя, отчество)

**проходившего преддипломную практику**

**по специальности Эксплуатация и ремонт сельскохозяйственной техники и оборудования**

на базе \_\_\_\_\_

(наименование предприятия, организации)

в период с \_\_\_\_\_ по \_\_\_\_\_

Виды выполняемых работ по профилю специальности

---

---

---

---

---

---

---

---

---

---

Участие в общественных мероприятиях

---

---

---

---

---

---

Отношение практиканта к работе, специальности

---

---

---

---

---

---

Руководитель предприятия  
Главный инженер предприятия  
М.П.

И.И. Иванов  
П.П. Петров

## ЗАКЛЮЧЕНИЕ

### о выполнении программы преддипломной практики и освоению профессиональных и общих компетенций

Студент-практикант \_\_\_\_\_

Сроки проведения практики \_\_\_\_\_

Место проведения практики \_\_\_\_\_

Результаты работы студента на практике:

Программа практики преддипломной выполнена в полном объёме и освоены следующие компетенции:

Компетенция	освоена / не освоена
<b>Подготовка машин и механизмов, установок, приспособлений к работе, комплектование сборочных единиц</b>	
Выполнять регулировку узлов, систем механизмов двигателя и приборов электрооборудования	
Подготавливать почвообрабатывающие машины	
Подготавливать посевные, посадочные машины и машины для ухода за посевами	
Подготавливать уборочные машины	
Подготавливать машины и оборудование для обслуживания животноводческих ферм, комплексов и птицефабрик	
Подготавливать рабочее и вспомогательное оборудование тракторов и автомобилей	
<b>Эксплуатация сельскохозяйственной техники</b>	
Определять рациональный состав агрегатов и их эксплуатационные показатели	
Комплектовать машинно-тракторный агрегат	
Проводить работы на машинно-тракторном агрегате	
Выполнять механизированные сельскохозяйственные работы	
<b>Техническое обслуживание и ремонт сельскохозяйственной техники и оборудования</b>	
Выполнять техническое обслуживание сельскохозяйственных машин и механизмов	
Проводить диагностирование неисправностей сельскохозяйственных машин и механизмов	
Осуществлять технологический процесс ремонта отдельных деталей и узлов и машин и механизмов	
Обеспечивать режимы консервации и хранения сельскохозяйственной техники	

Замечания \_\_\_\_\_

---

---

---

---

---

Рекомендации \_\_\_\_\_

---

---

---

---

---

**Рекомендуемая оценка по результатам прохождения производственной практики**

(отлично, хорошо, удовлетворительно)

**Руководитель практики от предприятия (организации):**

---

(должность) (подпись) (расшифровка подписи)

**Форма отчета по практике**

**Образец титульного листа отчета по практике**

**Министерство сельского хозяйства Российской Федерации  
федеральное государственное бюджетное образовательное учреждение  
высшего образования  
«Самарский государственный аграрный университет»**

кафедра«\_\_\_\_\_»

**Отчет**

по производственной практике

«Преддипломная практика»

Выполнил:

Студент \_\_\_\_ курса

Группы \_\_\_\_\_

направления подготовки (специальности) \_\_\_\_\_

личный номер \_\_\_\_\_  
(номер зачетной книжки)

---

(Фамилия, Имя, Отчество студента полностью)

К защите допущен: \_\_\_\_\_ / \_\_\_\_\_ /  
(подпись) (инициалы, фамилия)

\_\_\_\_\_ / \_\_\_\_\_ /  
\_\_\_\_\_ / \_\_\_\_\_ /

Оценка \_\_\_\_\_ / \_\_\_\_\_ /  
(цифрой и прописью) подписи членов комиссии (расшифровка подписи)

САМАРА 20\_\_

**Образец задания на практику**  
Министерство сельского хозяйства Российской Федерации  
Федеральное государственное бюджетное образовательное  
учреждение высшего образования  
**«Самарский государственный аграрный университет»**

Факультет СПО.  
Кафедра «Сельскохозяйственные машины и механизация животноводства»  
Кафедра «Технический сервис».

Специальность 35.02.16 Эксплуатация и ремонт сельскохозяйственной техники и оборудования.

**ЗАДАНИЕ**

на производственную практику

Обучающийся \_\_\_\_\_  
курс, группа, Фамилия, Имя, Отчество

Наименование базовой организации ФГБОУ ВО Самарский ГАУ

Срок прохождения практики с \_\_\_\_\_ по \_\_\_\_\_

Содержание задания на практику (перечень подлежащих рассмотрению вопросов):

---

---

---

---

Дата выдачи задания \_\_\_\_\_

Руководитель практики \_\_\_\_\_  
подпись Ф.И.О.

Ознакомлен \_\_\_\_\_  
подпись Ф.И.О. обучающегося

« \_\_\_\_\_ » \_\_\_\_\_ 20\_\_ г.