

Показатель / Номер графы	2	3	3а	3б	4	4а	4б	5	5а	5б	6	7	8	9	10
АКТИВ	350	-	-	-	798 593 913,09	798 593 913,09	-	115 849 590,83	115 849 590,83	-	914 443 503,92	1 850 420,00	786 041 384,34	113 520 678,39	901 412 482,73
ПАССИВ	700	-	-	-	798 593 913,09	798 593 913,09	-	115 849 590,83	115 849 590,83	-	914 443 503,92	1 850 420,00	786 041 384,34	113 520 678,39	901 412 482,73
ОТКЛОНЕНИЕ	-	-	-	-	-	-	-	-	-	-	-	-	-	-	-

**БАЛАНС
ГОСУДАРСТВЕННОГО (МУНИЦИПАЛЬНОГО) УЧРЕЖДЕНИЯ**

на «01» января 2020 г.

Учреждение
Обособленное подразделение
Учредитель
Наименование органа
осуществляющего
полномочия учредителя
Периодичность: годовая
Единица измерения: руб.

ФГБОУ ВО Самарский ГАУ

Российская Федерация

Министерство сельского хозяйства Российской Федерации

Форма по ОКУД	Коды
Дата	0503730
по ОКВЭД	01.01.2020
по ОКПО	65 22
ИНН	00493304
	6350000865
по ОКТМО	00000001
по ОКПО	00493304
ИНН	
Глава по БК	082
по ОКЕИ	383

А К Т И В	Код	На начало года									На конец отчетного периода					
		деятельность с целевыми средствами			деятельность по государственному заданию			приносящая доход деятельность			итого	деятельность с целевыми средствами	деятельность по государственному заданию	приносящая доход деятельность	итого	
		всего	остаток на начало года	исправление ошибок прошлых лет	всего	остаток на начало года	исправление ошибок прошлых лет	всего	остаток на начало года	исправление ошибок прошлых лет						
1	2	3	3а	3б	4	4а	4б	5	5а	5б	6	7	8	9	10	
I. Нефинансовые активы																
Основные средства (балансовая стоимость, 010100000) *	010	-	-	-	342 461 009,68	342 461 009,68	-	191 368 867,80	191 368 867,80	-	533 829 877,48	-	340 324 835,64	199 298 248,24	539 623 084,08	
Уменьшение стоимости основных средств**, всего*	020	-	-	-	200 871 306,88	200 871 306,88	-	138 784 643,74	138 784 643,74	-	339 655 950,62	-	209 647 995,19	147 554 261,89	357 202 257,08	
из них:																
амортизация основных средств*	021	-	-	-	200 871 306,88	200 871 306,88	-	138 784 643,74	138 784 643,74	-	339 655 950,62	-	209 647 995,19	147 554 261,89	357 202 257,08	
Основные средства (остаточная стоимость, стр. 010 - стр. 020)	030	-	-	-	141 589 702,80	141 589 702,80	-	52 584 224,06	52 584 224,06	-	194 173 926,86	-	130 676 840,65	51 743 986,35	182 420 827,00	
Нематериальные активы (балансовая стоимость, 010200000)*	040	-	-	-	-	-	-	-	-	-	-	-	-	-	-	
Уменьшения стоимости нематериальных активов**, всего*	050	-	-	-	-	-	-	-	-	-	-	-	-	-	-	
из них:																
амортизация нематериальных активов*	051	-	-	-	-	-	-	-	-	-	-	-	-	-	-	
Нематериальные активы** (остаточная стоимость, стр. 040 - стр. 050)	060	-	-	-	-	-	-	-	-	-	-	-	-	-	-	
Непроизведенные активы (010300000)** (остаточная стоимость)	070	-	-	-	655 460 693,49	655 460 693,49	-	4 234 389,38	4 234 389,38	-	5 777 906,18	-	1 122 536,68	5 223 002,93	6 345 539,59	
Материальные запасы (010500000), всего	080	-	-	-	1 543 516,80	1 543 516,80	-	-	-	-	-	-	-	-	-	
из них:																
внеоборотные	081	-	-	-	-	-	-	-	-	-	-	-	-	-	-	
Права пользования активами (011100000)** (остаточная стоимость), всего	100	-	-	-	-	-	-	2 183 918,63	2 183 918,63	-	2 183 918,63	-	-	2 183 918,63	2 183 918,63	
из них:																
долгосрочные	101	-	-	-	-	-	-	-	-	-	-	-	-	-	-	
Вложения в нефинансовые активы (010600000)	120	-	-	-	-	-	-	14 393 957,65	14 393 957,65	-	14 393 957,65	-	-	14 393 957,65	14 393 957,65	
из них:																
внеоборотные	121	-	-	-	-	-	-	-	-	-	-	-	-	-	-	
Нефинансовые активы в пути (010700000)	130	-	-	-	-	-	-	-	-	-	-	-	-	-	-	
Затраты на изготовление готовой продукции, выполнения работ, услуг (010900000)	150	-	-	-	-	-	-	-	-	-	-	-	-	-	-	
Расходы будущих периодов (040150000)	160	-	-	-	-	-	-	-	-	-	-	-	-	135 385,08	135 385,08	
Итого по разделу I (стр. 030 + стр. 060 + стр. 070 + стр. 080 + стр. 100 + стр. 120 + стр. 130 + стр. 150 + стр. 160)	190	-	-	-	798 593 913,09	798 593 913,09	-	73 396 489,72	73 396 489,72	-	871 990 402,81	-	786 041 384,34	73 690 250,64	859 721 634,98	
II. Финансовые активы																
Денежные средства учреждения (020100000), всего	200	-	-	-	-	-	-	10 867 247,28	10 867 247,28	-	10 867 247,28	1 850 420,00	-	3 942 133,80	5 792 553,80	
в том числе:																
на лицевых счетах учреждения в системе казначейства (020110000)	201	-	-	-	-	-	-	10 867 247,28	10 867 247,28	-	10 867 247,28	1 850 420,00	-	3 692 133,80	5 542 553,80	
в кредитной организации (020120000), всего	203	-	-	-	-	-	-	-	-	-	-	-	-	-	-	
из них:																
на депозитах (020122000), всего	204	-	-	-	-	-	-	-	-	-	-	-	-	-	-	
из них:																
долгосрочные	205	-	-	-	-	-	-	-	-	-	-	-	-	-	-	
в иностранной валюте (020127000)	206	-	-	-	-	-	-	-	-	-	-	-	-	-	-	
в кассе учреждения (020130000)	207	-	-	-	-	-	-	-	-	-	-	-	-	250 000,00	250 000,00	
Финансовые вложения (020400000), всего	240	-	-	-	-	-	-	-	-	-	-	-	-	-	-	
из них:																
долгосрочные	241	-	-	-	-	-	-	-	-	-	-	-	-	-	-	
Дебиторская задолженность по доходам (020500000, 020900000), всего	250	-	-	-	-	-	-	31 576 148,39	31 576 148,39	-	31 576 148,39	-	-	35 898 293,95	35 898 293,95	
из них:																
долгосрочная	251	-	-	-	-	-	-	-	-	-	-	-	-	-	-	
Дебиторская задолженность по выплатам (020600000, 020800000, 303000000), всего	260	-	-	-	-	-	-	9 705,44	9 705,44	-	9 705,44	-	-	-	-	
из них:																
долгосрочная	261	-	-	-	-	-	-	-	-	-	-	-	-	-	-	
Расчеты по займам (ссудам) (020700000), всего	270	-	-	-	-	-	-	-	-	-	-	-	-	-	-	
из них:																
долгосрочные	271	-	-	-	-	-	-	-	-	-	-	-	-	-	-	
Прочие расчеты с дебиторами (021000000), всего	280	-	-	-	-	-	-	-	-	-	-	-	-	-	-	
из них:																
расчеты по налоговым вычетам по НДС (021010000)	282	-	-	-	-	-	-	-	-	-	-	-	-	-	-	
Вложения в финансовые активы (021500000), всего	290	-	-	-	-	-	-	-	-	-	-	-	-	-	-	
Итого по разделу II (стр. 200 + стр. 240 + стр. 250 + стр. 260 + стр. 270 + стр. 280 + стр. 290)	340	-	-	-	-	-	-	42 453 101,11	42 453 101,11	-	42 453 101,11	1 850 420,00	-	39 840 427,75	41 690 847,75	
БАЛАНС (стр. 190 + стр. 340)	350	-	-	-	798 593 913,09	798 593 913,09	-	115 849 590,83	115 849 590,83	-	914 443 503,92	1 850 420,00	786 041 384,34	113 520 678,39	901 412 482,73	

ПАССИВ	Код строки	На начало года									На конец отчетного периода				
		деятельность с целевыми средствами			деятельность по государственному заданию			приносящая доход деятельность			итого	деятельность с целевыми средствами	деятельность по государственному заданию	приносящая доход деятельность	итого
		всего	остаток на начало года	исправление ошибок прошлых лет	всего	остаток на начало года	исправление ошибок прошлых лет	всего	остаток на начало года	исправление ошибок прошлых лет					
3	3а	3б	4	4а	4б	5	5а	5б	6	7	8	9	10		
III. Обязательства															
Расчеты с кредиторами по долговым обязательствам (030100000), всего	400	-	-	-	-	-	-	-	-	-	-	-	-	-	
из них:															
долгосрочные	401	-	-	-	-	-	-	-	-	-	-	-	-	-	
Кредиторская задолженность по выплатам (030200000, 020800000, 030402000, 030403000), всего	410	-	-	-	-	-	-	-	-	-	-	-	-	-	
из них:															
долгосрочная	411	-	-	-	-	-	-	-	-	-	-	-	-	-	
Расчеты по платежам в бюджеты (030300000)	420	-	-	-	-	-	-	-	-	-	-	-	-	-	
Иные расчеты, всего	430	-	-	-	-	-	-	-	-	-	-	-	-	-	
в том числе:															
расчеты по средствам, полученным во временное распоряжение (030401000)	431	X	X	X	X	X	X	X	X	X	X	X	X	X	
внутриведомственные расчеты (030404000)	432	-	-	-	-	-	-	-	-	-	-	-	-	-	
расчеты с прочими кредиторами (030406000)	433	-	-	-	-	-	-	-	-	-	-	-	-	-	
расчеты по налоговым вычетам по НДС (021010000)	434	-	-	-	-	-	-	-	-	-	-	-	-	-	
Кредиторская задолженность по доходам (020500000, 020900000), всего	470	-	-	-	-	-	-	-	-	-	-	-	-	-	
из них:															
долгосрочная	471	-	-	-	-	-	-	-	-	-	-	-	-	-	
Расчеты с учредителем (021006000)	480	-	-	-	-	-	-	-	-	-	-	-	-	-	
Доходы будущих периодов (040140000)	510	-	-	-	-	-	-	-	-	-	-	-	-	-	
Резервы предстоящих расходов (040160000)	520	-	-	-	-	-	-	-	-	-	-	-	-	-	
Итого по разделу III (стр. 400 + стр. 410 + стр. 420 + стр. 430 + стр. 470 + стр. 480 + стр. 510 + стр. 520)	550	-	-	-	-	-	-	-	-	-	-	-	-	-	
IV. Финансовый результат															
Финансовый результат экономического субъекта	570	-	-	-	-	-	-	-	-	-	-	-	-	-	
БАЛАНС (стр. 550 + стр. 570)	700														

* Данные по этим строкам в валюту баланса не входят.

** Данные по этим строкам приводятся с учетом амортизации и (или) обесценения нефинансовых активов.




**СПРАВКА
о наличии имущества и обязательств на забалансовых счетах**

Форма 0503730, с. 5

Номер забалансового счета	Наименование забалансового счета, показателя	Код строки	На начало года				На конец отчетного периода			
			деятельность с целевыми средствами	деятельность по государственному заданию	принносящая доход деятельность	итого	деятельность с целевыми средствами	деятельность по государственному заданию	принносящая доход деятельность	итого
1	2	3	4	5	6	7	8	9	10	11
01	Имущество, полученное в пользование	010	-	204 570 344,89	11 455 794,39	216 026 139,28	-	210 796 560,81	13 455 803,39	224 252 364,20
02	Материальные ценности на хранении	020	-	-	1 619 074,83	1 619 074,83	-	-	1 619 074,83	1 619 074,83
03	Бланки строгой отчетности	030	-	76 727,12	151 279,22	228 006,34	-	92 129,73	113 862,62	206 012,35
04	Задолженность неплатежеспособных дебиторов, всего	040	-	700 105,26	339 877,06	1 039 982,32	-	700 105,26	339 877,06	1 039 982,32
	в том числе:									
		041	-	700 105,26	339 877,06	1 039 982,32	-	700 105,26	339 877,06	1 039 982,32
		042	-	-	-	-	-	-	-	-
		043	-	-	-	-	-	-	-	-
		044	-	-	-	-	-	-	-	-
		045	-	-	-	-	-	-	-	-
		046	-	-	-	-	-	-	-	-
		047	-	-	-	-	-	-	-	-
		048	-	-	-	-	-	-	-	-
		049	-	-	-	-	-	-	-	-
05	Материальные ценности, оплаченные по централизованному снабжению	050	-	-	-	-	-	-	-	-
06	Задолженность учащихся и студентов за невозвращенные материальные ценности	060	-	-	-	-	-	-	-	-
07	Награды, призы, кубки и ценные подарки, сувениры	070	-	-	-	-	-	-	-	-
08	Путевки неоплаченные	080	-	-	-	-	-	120 010,00	-	120 010,00
09	Запасные части к транспортным средствам, выданные взамен изношенных	090	-	57 320,00	737 554,47	794 874,47	-	57 320,00	816 194,47	873 514,47
10	Обеспечение исполнения обязательств, всего	100	-	-	-	-	-	-	-	-
	в том числе:									
	задаток	101	-	-	-	-	-	-	-	-
	залог	102	-	-	-	-	-	-	-	-
	Банковская гарантия	103	-	-	-	-	-	-	-	-
	поручительство	104	-	-	-	-	-	-	-	-
	иное обеспечение	105	-	-	-	-	-	-	-	-
12	Спецоборудование для выполнения научно-исследовательских работ по договорам с заказчиками	120	-	-	-	-	-	-	-	-
13	Экспериментальные устройства	130	-	-	-	-	-	-	-	-
15	Расчетные документы, не оплаченные в срок из-за отсутствия средств на счете государственного (муниципального) учреждения	150	-	-	-	-	-	-	-	-
16	Переплаты пеней и пособий вследствие неправильного применения законодательства пеннями и пособиями, счетных ошибок	160	-	-	-	-	-	-	-	-
17	Поступления денежных средств, всего	170	-	-	-	-	57 513 160,00	201 450 476,47	121 068 069,07	380 031 695,54
	в том числе:									
	доходы	171	-	-	-	-	57 513 160,00	201 258 819,43	119 105 346,55	377 877 925,98
	расходы	172	-	-	-	-	-	191 657,04	1 574 512,52	1 766 169,56
	источники финансирования дефицита бюджета	173	-	-	-	-	-	-	388 200,00	388 200,00
18	Выбытия денежных средств, всего	180	-	-	-	-	55 662 740,00	202 663 370,00	129 397 354,25	387 743 464,25
	в том числе:									
	доходы	181	-	-	-	-	-	4 250 619,43	4 773 900,43	9 024 519,86
	расходы	182	-	-	-	-	55 662 740,00	198 432 750,57	124 623 453,82	378 718 944,39
	источники финансирования дефицита бюджета	183	-	-	-	-	-	-	-	-
20	Задолженность, не востребованная кредиторами, всего	200	-	-	-	-	-	-	-	-
	в том числе:									
		201	-	-	-	-	-	-	-	-
		202	-	-	-	-	-	-	-	-
		203	-	-	-	-	-	-	-	-
		204	-	-	-	-	-	-	-	-
		205	-	-	-	-	-	-	-	-
		206	-	-	-	-	-	-	-	-
		207	-	-	-	-	-	-	-	-
		208	-	-	-	-	-	-	-	-
		209	-	-	-	-	-	-	-	-
21	Основные средства в эксплуатации	210	-	3 577 735,73	9 051 064,90	12 628 800,63	-	3 793 196,54	9 967 162,96	13 760 359,50
22	Материальные ценности, полученные по централизованному снабжению	220	-	-	-	-	-	-	-	-
23	Периодические издания для пользования	230	-	245 700,53	225 735,93	471 436,46	-	379 619,02	225 735,93	605 354,95
24	Нефинансовые активы, переданные в доверительное управление	240	-	-	-	-	-	-	-	-
25	Имущество, переданное во временное пользование (аренду)	250	-	-	-	-	-	-	-	-
26	Имущество, переданное во временное пользование	260	-	-	1 447 596,49	1 447 596,49	-	-	-	-
27	Материальные ценности, выданные в личное пользование работникам (сотрудникам)	270	-	-	-	-	-	-	-	-
30	Расчеты по исполнению денежных обязательств перед третьими лицами	300	-	109 850,00	132 177,90	242 027,90	-	-	122 738,10	122 738,10
31	Акции по номинальной стоимости	310	-	-	-	-	-	-	-	-
40	Финансовые активы, приобретенные компаниями	400	-	-	-	-	-	-	-	-

Руководитель:  А.С. Бортник (подпись) Главный бухгалтер:  О.В. Алексимова (расшифровка подписи)

Централизованная бухгалтерия _____
(наименование, ОГРН, ИНН, КПП, место нахождения)

Исполнитель:  Ж.Г. Сур (подпись)  (подпись)  (подпись) _____ (расшифровка подписи)